



DIỄN BIẾN THỊ TRƯỜNG PHIÊN HÔM TRƯỚC

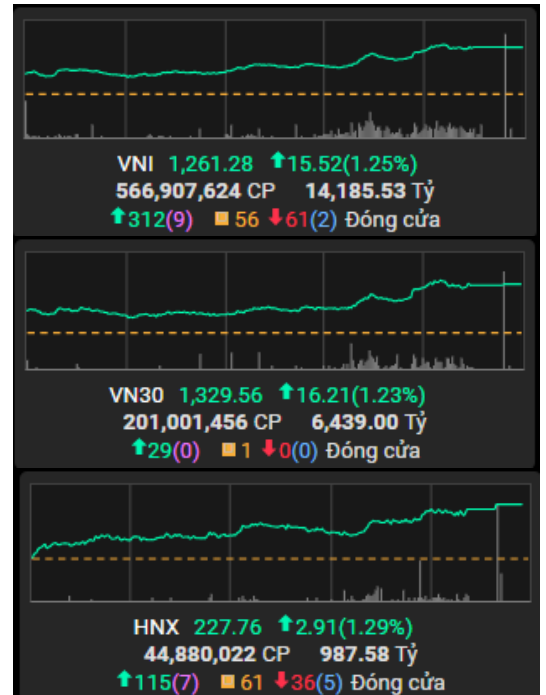
Kết thúc phiên giao dịch 06/11/2024, các chỉ số chính tăng. VN-Index tăng 1.25%, lên mức 1,261.28 điểm; HNX-Index tăng 1.29%, lên mức 227.76 điểm. Khối lượng giao dịch trên HOSE đạt hơn 566 triệu đơn vị, tăng 36.12% so với phiên giao dịch trước. Khối lượng giao dịch trên HNX giảm 0.6% so với phiên trước, đạt hơn 44 triệu đơn vị.

Về mức độ ảnh hưởng, GVR, CTG, BID là những mã có ảnh hưởng tích cực nhất đến VN-Index với hơn 3 điểm tăng. Ở chiều ngược lại, HVN, KDC, DHG là những mã có tác động tiêu cực nhất đến chỉ số.

Các nhóm ngành diễn biến tích cực. Nhóm ngành có diễn biến tích cực nhất là ngành hóa chất (GVR +5.14%; PHR +3.67%) và xây dựng vật liệu (VGC +7.00%; CRC +3.07%). Nhóm ngành có diễn biến tiêu cực nhất là ngành y tế (VDP -4.12%; DHG -1.35%).

Khối ngoại bán ròng trên sàn HOSE với giá trị hơn 384 tỷ đồng, tập trung bán ròng tại các mã VHM (150 tỷ VND), MSN (134 tỷ VND), SSI (67 tỷ VND). Trên sàn HNX, khối ngoại bán ròng hơn 74 tỷ đồng, tập trung bán ròng tại các mã IDC (68 tỷ VND), PVS (13 tỷ VND), MBS (2 tỷ VND).

Diễn biến thị trường





Tin tức vĩ mô đáng chú ý

CPI tháng 10 tăng 0.33%, duy nhất một nhóm hàng hóa ghi nhận chỉ số giá giảm so với tháng trước

Số liệu mới nhất của Tổng cục Thống kê về tình hình kinh tế - xã hội cho biết, chỉ số giá tiêu dùng (CPI) tháng 10/2024 tăng 0.33% so với tháng trước. Nguyên nhân chủ yếu do giá lương thực, thực phẩm tiếp tục tăng do ảnh hưởng bởi mưa bão, giá xăng dầu trong nước tăng theo giá thế giới, giá nhà ở thuê tăng.

So với tháng 12/2023, CPI tháng 10 tăng 2.52% và tăng 2.89% so với cùng kỳ năm trước. Trong mức tăng 0.33% của CPI tháng 10/2024 so với tháng trước, có 10 nhóm hàng hóa và dịch vụ có chỉ số giá tăng và 1 nhóm hàng có chỉ số giá giảm.

Chỉ số sản xuất công nghiệp tháng 10/2024 ước tăng 4.0% so với tháng trước

Theo số liệu từ Tổng cục Thống kê, sản xuất công nghiệp tháng Mười tiếp tục xu hướng tích cực, ước tính chỉ số sản xuất công nghiệp tháng 10/2024 tăng 4.0% so với tháng trước và tăng 7.0% so với cùng kỳ năm trước. Tính chung mười tháng năm 2024, chỉ số sản xuất toàn ngành công nghiệp ước tăng 8.3% so với cùng kỳ năm trước.

Cụ thể, chỉ số sản xuất toàn ngành công nghiệp (IIP) tháng 10/2024 ước tăng 4.0% so với tháng trước và tăng 7.0% so với cùng kỳ năm trước. Trong đó, so với cùng kỳ năm trước, ngành chế biến, chế tạo tăng 8.8%; ngành sản xuất và phân phối điện tăng 6.0%; cung cấp nước, hoạt động quản lý và xử lý rác thải, nước thải tăng 6.9%; riêng ngành khai khoáng giảm 10.4%.

Tính chung mười tháng năm 2024, IIP ước tính tăng 8.3% so với cùng kỳ năm trước (cùng kỳ năm 2023 tăng 0.5%). Trong đó, ngành chế biến, chế tạo tăng 9.6% (cùng kỳ năm 2023 tăng 0.5%), đóng góp 8.3 điểm phần trăm vào mức tăng chung; ngành sản xuất và phân phối điện tăng 10.3%, đóng góp 0.9 điểm phần trăm; ngành cung cấp nước, hoạt động quản lý và xử lý rác thải, nước thải tăng 9.5%, đóng góp 0.2 điểm phần trăm; riêng ngành khai khoáng giảm 7.2%, làm giảm 1.1 điểm phần trăm trong mức tăng chung.

TIN DOANH NGHIỆP

HSG: Hoa Sen mở văn phòng đại diện tại Trung Quốc và lập tổng kho ở Hà Nam

CTCP Tập đoàn Hoa Sen vừa công bố 2 động thái chiến lược mở rộng hoạt động kinh doanh sau khi vừa kết thúc năm tài chính 2024. Động thái đầu tiên là thiết lập sự hiện diện tại thị trường Trung Quốc thông qua thành lập Văn phòng đại diện tại Quảng Châu. Văn phòng đặt tại Phòng 911, số 1, Đường số 2, Cảnh Xanh Phía Nam, Quận Hóa Đô. Văn phòng này sẽ do ông Đồng Quang Nhật làm Trưởng đại diện. Dù không trực tiếp thực hiện hoạt động kinh doanh, văn phòng này được kỳ vọng tăng cường kết nối với một trong những thị trường thép lớn nhất thế giới. Song song đó, HSG cũng quyết định mở rộng



mạng lưới phân phối tại miền Bắc với việc thành lập Tổng kho Hà Nam tại Cụm công nghiệp Thanh Liêm, do ông Nguyễn Văn Tiệp điều hành.

DPG: Đạt Phương tiếp tục bị xử lý thuế hơn 500 triệu đồng

Sau khi bị xử lý thuế gần 157 triệu đồng đầu tháng 8, CTCP Tập đoàn Đạt Phương tiếp tục bị Tổng cục Thuế xử lý tiếp hơn 500 triệu đồng do vi phạm hành chính về thuế. Tổng cục Thuế vừa ra quyết định xử phạt hơn 110 triệu đồng đối với Tập đoàn Đạt Phương vì Doanh nghiệp vi phạm hành chính về thuế qua thanh tra thuế do khai sai dẫn đến thiếu số tiền thuế phải nộp và khai sai không dẫn đến thiếu số tiền thuế phải nộp theo quy định. Ngoài ra, buộc Đạt Phương nộp đủ số tiền thiếu hơn 412 triệu đồng vào ngân sách Nhà nước và tiền chậm nộp tiền thuế thu nhập doanh nghiệp năm 2023 hơn 20 triệu đồng. Số tiền chậm nộp tiền thuế trên được tính đến hết ngày 24/10/2024. Như vậy, tổng số tiền DPG bị xử lý thuế hơn 543 triệu đồng. Gần đây nhất vào tháng 8, DPG bị xử lý thuế gần 157 triệu đồng; hay vào đầu năm 2023, Đạt Phương bị xử lý thuế gần 235 triệu đồng; năm 2022 bị xử lý thuế gần 94 triệu đồng.

NT2: CTCP Điện lực Dầu khí Nhơn Trạch 2 dời ngày chia 230 tỷ đồng cổ tức

CTCP Điện lực Dầu khí Nhơn Trạch 2 thông báo điều chỉnh thời gian trả cổ tức còn lại năm 2023 bằng tiền (8%/mệnh giá) từ quý 4/2024 sang quý 1/2025. Lý do điều chỉnh được NT2 đưa ra là để rà soát lại tình hình hoạt động của Công ty phù hợp với điều kiện thực tế, đảm bảo tối ưu hóa nguồn tiền cho hoạt động sản xuất kinh doanh. Theo kế hoạch được ĐHĐCĐ thông qua, NT2 sẽ chi cổ tức 2023 bằng tiền với tỷ lệ 15% trong năm nay. Trong đó, Doanh nghiệp đã chi gần 202 tỷ đồng cổ tức đợt 1/2023 với tỷ lệ 7% - tương đương 700 đồng/cp vào cuối tháng 3/2024. Như vậy, để hoàn thành kế hoạch, NT2 còn phải chi thêm hơn 230 tỷ đồng cổ tức còn lại với tỷ lệ 8%. Về tình hình kinh doanh, 9 tháng đầu năm 2024, NT2 thu về lãi ròng vốn vện 8 tỷ đồng, giảm đến 97% so với cùng kỳ năm trước. Đây cũng là mức lãi 9 tháng thấp nhất trong 1 thập kỷ qua của NT2, do lỗ nặng trong quý đầu năm 2024 (lỗ hơn 158 tỷ đồng).



FACTSET DỮ LIỆU THỊ TRƯỜNG NGÀY HÔM TRƯỚC

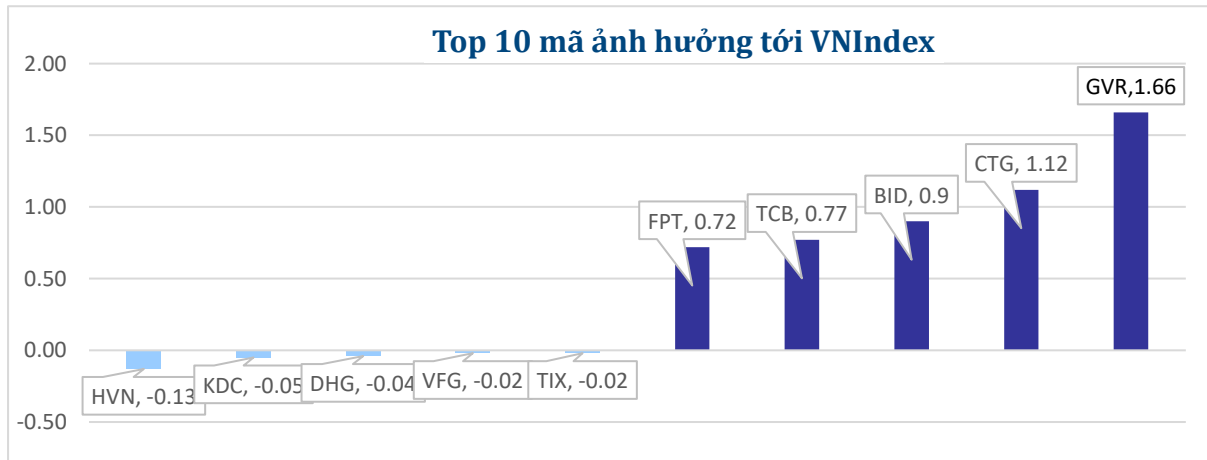
BIẾN ĐỘNG NGÀY

| Chỉ số | Điểm số | Biến động | Điểm | Khối lượng GD (triệu CP) | Giá trị GD (tỷ đồng) | Số mã tăng | Số mã không đổi | Số mã giảm |
|---------------|----------|-----------|-------|--------------------------|----------------------|------------|-----------------|------------|
| VN - Index | 1,261.28 | 1.25% | 15.52 | 566.9 | 14,185.5 | 312 | 56 | 61 |
| Vn30 - Index | 1,329.56 | 1.23% | 16.21 | 201.0 | 6,439.0 | 29 | 1 | 0 |
| Vn100-Index | 1,312.88 | 1.32% | 17.12 | 437.8 | 12,644.7 | 23 | 6 | 2 |
| VNXAllshare | 2,090.35 | 1.31% | 27.11 | 548.8 | 14,635.4 | 311 | 79 | 64 |
| HNX - Index | 227.76 | 1.29% | 2.90 | 44.9 | 986.6 | 115 | 61 | 36 |
| Upcom - Index | 92.71 | 0.88% | 0.81 | 39.3 | 579.3 | 187 | 89 | 62 |

THANH KHOẢN NGÀY

| Sàn | Giá trị giao dịch (tỷ đồng) | Thay đổi so với phiên trước | Khối lượng giao dịch (triệu CP) | Thay đổi so với phiên trước |
|------|-----------------------------|-----------------------------|---------------------------------|-----------------------------|
| HOSE | 14,185.53 | 29.16% | 566.91 | 36.12% |
| HNX | 986.59 | 29.28% | 44.86 | -0.56% |

CỔ PHIẾU NỔI BẬT TRONG NGÀY

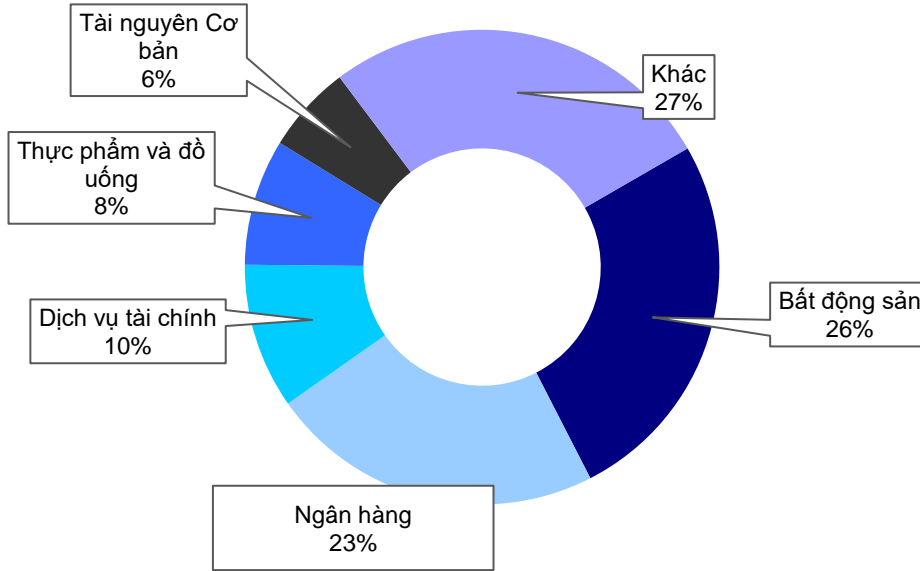


| Top KLGĐ (triệu cổ phiếu) | Top GTGD (tỷ đồng) | Đột biến khối lượng (KL/KL10 phiên) | Top tăng điểm với thanh khoản cao (>10 tỷ) | Top giảm điểm với thanh khoản cao (>10 tỷ) |
|---------------------------|--------------------|-------------------------------------|--|--|
| HPG | VHM | NHT | TLG | ABR |
| KBC | HPG | TN1 | SC5 | DTT |
| TCB | KBC | TTE | HVN | CKG |
| DXG | MWG | SJS | NO1 | YEG |
| SHB | MSN | LGC | EIB | LM8 |

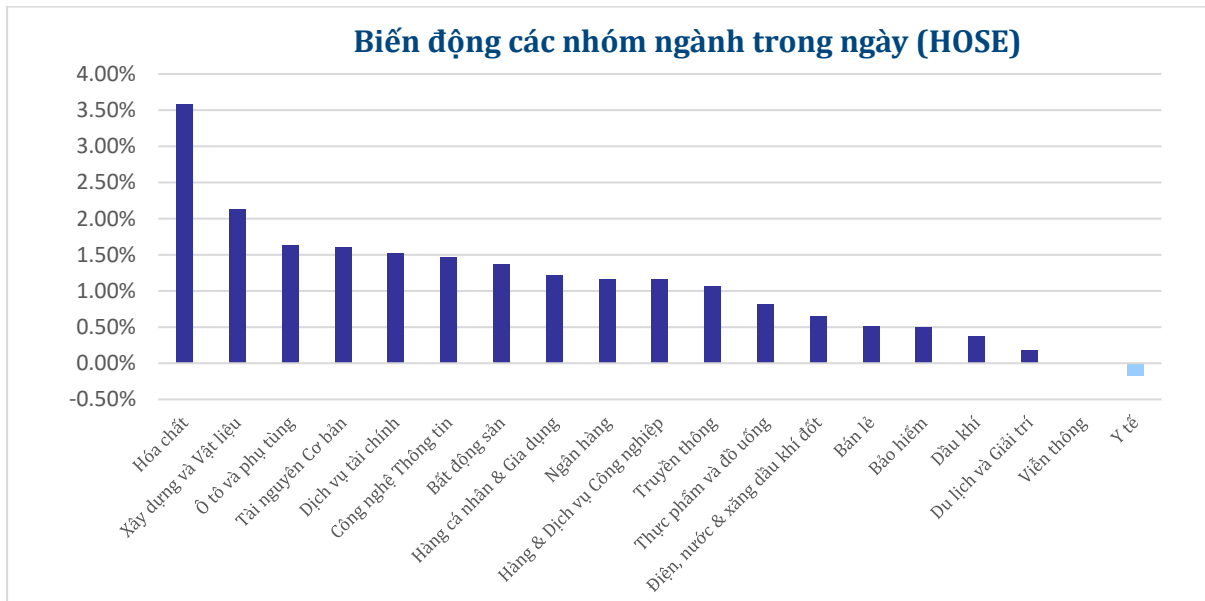


DIỄN BIẾN NGÀNH

Thanh khoản ngành trong ngày (HOSE)



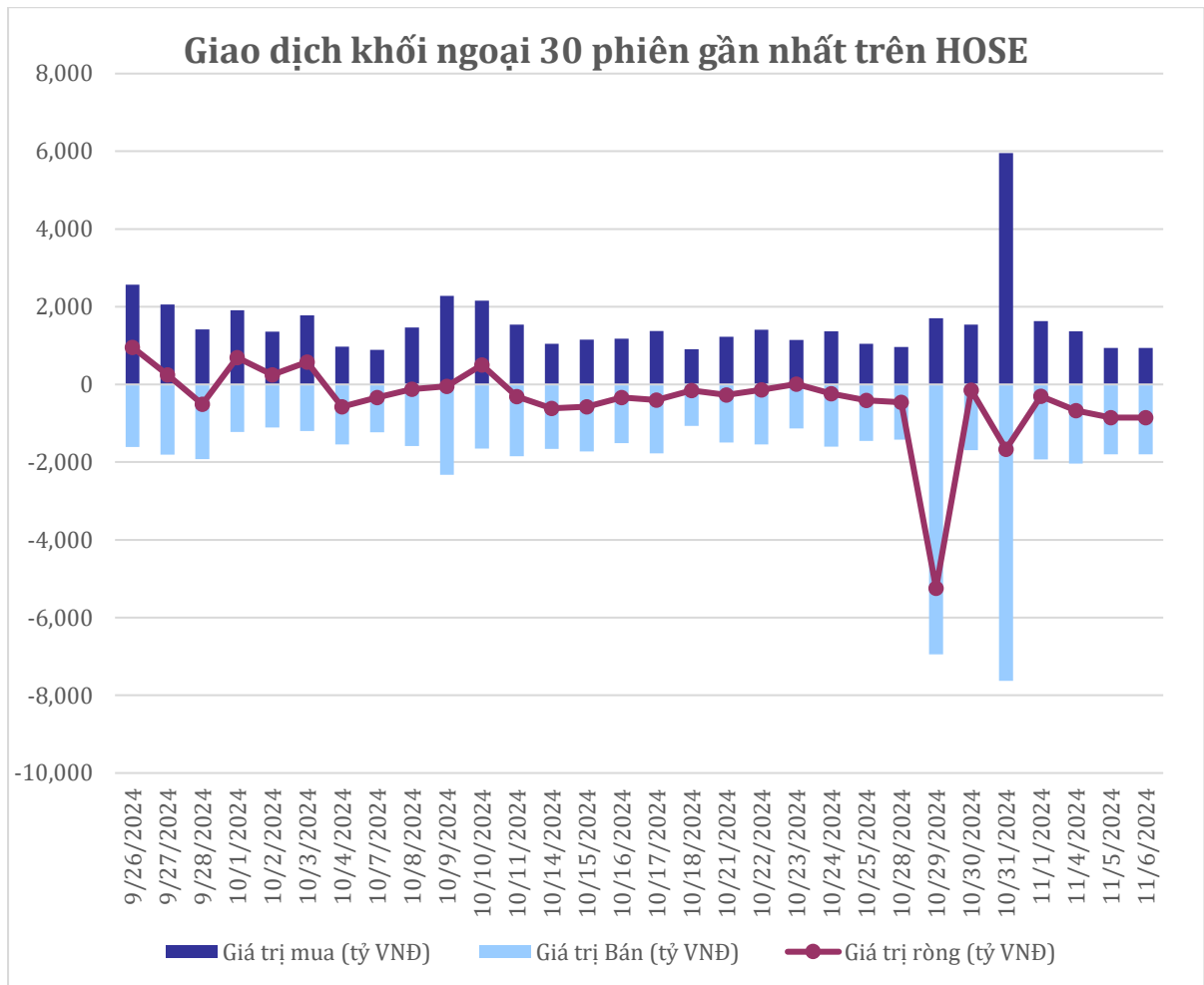
Biến động các nhóm ngành trong ngày (HOSE)





GIAO DỊCH KHỐI NGOẠI TRÊN HOSE

| Top CP mua ròng | Giá trị mua ròng (tỷ đồng) | Top CP bán ròng | Giá trị bán ròng (tỷ đồng) |
|-----------------|----------------------------|-----------------|----------------------------|
| TCB | 67.17 | VHM | -150.06 |
| HPG | 42.54 | MSN | -134.49 |
| TCB | 36.52 | SSI | -67.19 |
| EIB | 32.56 | VCB | -51.86 |
| VPB | 32.48 | DBC | -51.25 |





XẾP HẠNG CỔ PHIẾU

Chỉ số tham chiếu: VN - Index.

Kỳ hạn đầu tư: 6 đến 18 tháng

| Khuyến nghị | Định nghĩa |
|---------------|---|
| Mua | Tỷ suất lợi nhuận kỳ vọng $\geq 15\%$ Hoặc công ty/ngành có triển vọng tích cực |
| Tích lũy | Tỷ suất lợi nhuận kỳ vọng từ 5% đến 15% Hoặc công ty/ngành có triển vọng tích cực |
| Trung lập | Tỷ suất lợi nhuận kỳ vọng từ -5% đến 5% Hoặc công ty/ngành có triển vọng trung lập |
| Giảm tỷ trọng | Tỷ suất lợi nhuận kỳ vọng từ -15% to -5% Hoặc công ty/ngành có triển vọng kém tích cực |
| Bán | Tỷ suất lợi nhuận kỳ vọng nhỏ hơn -15% Hoặc công ty/ngành có triển vọng kém tích cực |

XẾP HẠNG NGÀNH

Chỉ số tham chiếu: VN - Index

Kỳ hạn đầu tư: 6 đến 18 tháng

| Xếp loại | Định nghĩa |
|--------------|--|
| Vượt trội | Tỷ suất lợi nhuận trung bình ngành so với VN-Index lớn hơn 5% Hoặc triển vọng ngành tích cực |
| Trung lập | Tỷ suất lợi nhuận trung bình ngành so với VN-Index từ -5% đến 5% Hoặc triển vọng ngành trung lập |
| Kém hiệu quả | Tỷ suất lợi nhuận trung bình ngành so với VN-Index nhỏ hơn -5% Hoặc triển vọng ngành kém tích cực |

KHUYẾN CÁO

Các nhận định trong báo cáo này phản ánh quan điểm riêng của chuyên viên phân tích chịu trách nhiệm chuẩn bị báo cáo này về mã chứng khoán hoặc tổ chức phát hành. Nhà đầu tư nên xem báo cáo này như một nguồn tham khảo và không nên xem báo cáo này là nội dung tư vấn đầu tư chứng khoán khi đưa ra quyết định đầu tư và Nhà đầu tư phải chịu toàn bộ trách nhiệm đối với quyết định đầu tư của chính mình. Công ty cổ phần chứng khoán Guotai Junan Việt Nam không chịu trách nhiệm đối với toàn bộ hay bất kỳ thiệt hại nào, hay sự kiện bị coi là thiệt hại nào là hệ quả phát sinh từ hoặc liên quan tới việc sử dụng toàn bộ hoặc từng phần thông tin hay ý kiến nào được đề cập trong bản báo cáo này.

Chuyên viên phân tích chịu trách nhiệm chuẩn bị báo cáo này nhận được thù lao dựa trên các yếu tố khác nhau, bao gồm chất lượng và độ chính xác của nghiên cứu, phản hồi của khách hàng, yếu tố cạnh tranh và doanh thu của công ty. Công ty cổ phần chứng khoán Guotai Junan Việt Nam và cán bộ, Tổng giám đốc, nhân viên có thể có một mối liên hệ đến bất kỳ chứng khoán nào được đề cập trong báo cáo này (hoặc trong bất kỳ kỳ khoản đầu tư nào có liên quan).

Chuyên viên phân tích chịu trách nhiệm chuẩn bị báo cáo này nỗ lực để chuẩn bị báo cáo trên cơ sở thông tin được cho là đáng tin cậy tại thời điểm công bố. Công ty cổ phần chứng khoán Guotai Junan Việt Nam không tuyên bố hay cam đoan, bảo đảm về tính đầy đủ và chính xác của thông tin đó. Các quan điểm và ước tính trong báo cáo này chỉ thể hiện quan điểm của chuyên viên phân tích chịu trách nhiệm chuẩn bị báo cáo tại thời điểm công bố và không được hiểu là quan điểm của Công ty cổ phần chứng khoán Guotai Junan Việt Nam và có thể thay đổi mà không cần báo trước.

Báo cáo này được chuẩn bị cho mục đích duy nhất là cung cấp thông tin cho các Nhà đầu tư bao gồm nhà đầu tư tổ chức và nhà đầu tư cá nhân của Guotai Junan Việt Nam tại Việt Nam và ở nước ngoài theo luật pháp và quy định có liên quan rõ ràng tại quốc gia nơi báo cáo này được phân phối và không nhằm đưa ra bất kỳ đề nghị hay hướng dẫn mua, bán hay nắm giữ chứng khoán cụ thể nào ở bất kỳ quốc gia nào. Các quan điểm và khuyến cáo được trình bày trong bản báo cáo này không tính đến sự khác biệt về mục tiêu, nhu cầu, chiến lược và hoàn cảnh cụ thể của từng Nhà đầu tư. Nhà đầu tư hiểu rằng có thể có các xung đột lợi ích ảnh hưởng đến tính khách quan của bản báo cáo này.

Nội dung của báo cáo này, bao gồm nhưng không giới hạn nội dung khuyến cáo không phải là căn cứ để Nhà đầu tư hay một bên thứ ba yêu cầu Công ty cổ phần chứng khoán Guotai Junan Việt Nam và/hoặc chuyên viên chịu trách nhiệm chuẩn bị báo cáo này thực hiện bất kỳ nghĩa vụ nào với Nhà đầu tư hay một bên thứ ba liên quan đến quyết định đầu tư của Nhà đầu tư và/hoặc nội dung của báo cáo này.

Bản báo cáo này không được sao chép, xuất bản hoặc phân phối lại bởi bất kỳ đối tượng nào cho bất kỳ mục đích nào mà không có sự cho phép bằng văn bản của đại diện có thẩm quyền của Công ty cổ phần chứng khoán Guotai Junan Việt Nam. Vui lòng dẫn nguồn khi trích dẫn.



GUOTAI JUNAN VIETNAM RESEARCH DEPARTMENT

Vũ Quỳnh Như

Research Analyst

nhuvq@gtjas.com.vn

(024) 35.730.073- ext:702

Ngô Diệu Linh

Research Analyst

linhnd@gtjas.com.vn

(024) 35.730.073- ext:705

Trịnh Khánh Linh

Research Analyst

linhtk@gtjas.com.vn

(024) 35.730.073 – ext:707

Nguyễn Đức Bình

Senior Research Analyst

binhnd@gtjas.com.vn

(024) 35.730.073- ext:704

Nguyễn Kỳ Minh

Chief Economist

minhnk@gtjas.com.vn

(024) 35.730.073- ext:706

Trần Thị Hồng Nhung

Deputy Director

nhungth@gtjas.com.vn

(024) 35.730.073- ext:703



LIÊN HỆ

**TRỤ SỞ CHÍNH
HÀ NỘI**

**CHI NHÁNH
TP. HCM**

Điện thoại tư vấn:
(024) 35.730.073

Điện thoại đặt lệnh:
(024) 35.779.999

Email: info@gtjas.com.vn

Website: www.gtjai.com.vn

P9-10, Tầng 1, Charmvit Tower

Điện thoại:
(024) 35.730.073

Fax: (024) 35.730.088

Tầng 3, Số 2 BIS, Công Trường
Quốc Tế, P. 6, Q. 3, Tp.HCM

Điện thoại:
(028) 38.239.966

Fax: (028) 38.239.696