



CHIẾN LƯỢC THỊ TRƯỜNG TUẦN THEO QUAN ĐIỂM KỸ THUẬT

Dự báo tuần giao dịch sắp tới: Các chỉ báo kỹ thuật cho thấy VN-Index đang trên đà tăng khá tích cực. Giá hiện tại vượt mạnh lên các đường trung bình động EMA9 và EMA26, chỉ báo MACD trung tính, chỉ báo Stoch RSI tích cực.

Chúng tôi dự báo tuần giao dịch 14/10, VNIndex sẽ tiếp tục diễn biến tích cực của tuần trước để chinh phục ngưỡng kháng cự gần nhất là 1290 để tiến lên mốc 1300. Thanh khoản dự kiến tăng nhẹ hỗ trợ cho đà tăng giá. Vùng hỗ trợ mới cho VN-Index là 1275, vùng kháng cự 1300.

Cổ phiếu giao dịch khuyến nghị mới: QNS - Giá mục tiêu: 54,000VND.

THỊ TRƯỜNG QUỐC TẾ:

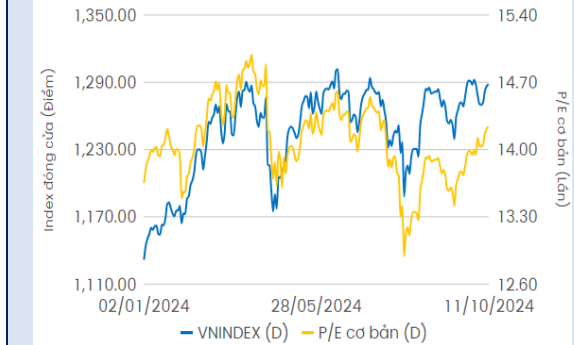
Thị trường Trung Quốc mở cửa trở lại sau kỳ nghỉ lễ dài và có điều chỉnh giảm sau khi tâm lý tích cực từ các gói kích thích tài chính của NHTW nước này đã qua đi.

Tại thị trường Mỹ, số liệu lạm phát có xu hướng nhích tăng trở lại sẽ làm phức tạp thêm các nỗ lực để điều tiết nền kinh tế của Cục dự trữ Liên bang, khi phải đối mặt với nguy cơ giảm phát. Mặc dù vậy, thông tin tích cực là cuộc đình công của công nhân tại các cảng biển tại Mỹ đã kết thúc, qua đó ngăn chặn nguy cơ ùn tắc hàng hóa tại các cảng quan trọng nước này.

Nhiều khả năng NHTW Châu Âu là ECB sẽ có thể tăng tốc cắt giảm lãi suất trong thời gian tới, với việc nền kinh tế đang trải qua giai đoạn trì trệ kéo dài đặc biệt là khi lạm phát của EU đã giảm xuống mức 1.8%, thấp hơn so với mục tiêu 2.0%.

THỊ TRƯỜNG TRONG NƯỚC: Thông tin GDP quý 3 đạt mức cao bất ngờ 7.4% khiến nhiều nhà nghiên cứu và tổ chức đã điều chỉnh lại dự báo tăng trưởng cho năm 2024, qua đó nhiều khả năng tăng trưởng Việt Nam sẽ đạt mức 7.0%. Mặc dù nội tại Việt Nam đang có những tiến triển tích cực, các rủi ro quốc tế nêu trên cùng với căng thẳng địa chính trị Trung Đông có thể sẽ gây ra những biến động ngắn hạn bất lợi, qua đó thị trường nhiều khả năng tiếp tục xu hướng tăng điểm nhưng có những dao động ngắn mạnh mẽ.

VNINDEX



Điểm số	1,288.39
% tăng điểm (WoW)	1.40%
Từ đầu năm (YTD)	14.02%
Khối lượng khớp lệnh trung bình 1 phiên (triệu cp)	528.60
Giá trị khớp lệnh trung bình 1 phiên (tỷ đồng)	14,136.13
P/E	14.21
P/B	1.75

Nguồn: Fii Pro, Guotai Junan (VN)



NHẬN ĐỊNH CHIẾN LƯỢC

CHIẾN LƯỢC THỊ TRƯỜNG TUẦN THEO QUAN ĐIỂM KỸ THUẬT



Diễn biến tuần giao dịch vừa rồi: VNIndex trong tuần qua có diễn biến tích cực khi điểm số tiếp tục tiến lên vùng kháng cự 1290, chủ yếu nhờ 2 phiên giữa tuần tăng mạnh sau 2 phiên đầu tuần tích lũy đi ngang. Phiên cuối tuần xuất hiện cây nến rút chân cho thấy lực cầu vẫn chiếm ưu thế, nhưng thanh khoản giảm nhẹ thể hiện tâm lý thận trọng của thị trường. Thanh khoản duy trì ở mức trung bình. Kết tuần, VNIndex ở mức 1288.39 điểm, tương đương 17.79 điểm tăng và +1.40% wow.

Dự báo tuần giao dịch sắp tới: Các chỉ báo kỹ thuật cho thấy VN-Index đang trên đà tăng khá tích cực. Giá hiện tại vượt mạnh lên các đường trung bình động EMA9 và EMA26, chỉ báo MACD trung tính, chỉ báo Stoch RSI tích cực.



Chúng tôi dự báo tuần giao dịch 14/10, VNIndex sẽ tiếp tục diễn biến tích cực của tuần trước để chinh phục ngưỡng kháng cự gần nhất là 1290 để tiến lên mốc 1300. Thanh khoản dự kiến tăng nhẹ hỗ trợ cho đà tăng giá. Vùng hỗ trợ mới cho VN-Index là 1275, vùng kháng cự là 1300.

Cổ phiếu giao dịch khuyến nghị mới: QNS





Dòng tiền tích cực đổ vào QNS xác nhận tín hiệu tăng

- Thanh khoản cổ phiếu QNS tăng mạnh trong phiên giao dịch cuối tuần trước, xác nhận dòng tiền mua vào mạnh mẽ
- Chỉ báo EMA9 tiếp tục mở rộng gap so với EMA26 và đều đang nằm dưới đường giá, đây là tín hiệu rất tích cực cho đà tăng sắp tới của QNS
- Chỉ báo Stock RSI tích cực với đường %K cắt lên đường %D, đồng thời nằm trong vùng mua an toàn
- Chỉ báo MACD tích cực

Mục tiêu cho vị thế **MUA** là 54,000

Chỉ báo	Tín hiệu
EMA9, EMA26	Mua
Stoch RSI	Mua
MACD	Mua

CẬP NHẬT DANH MỤC CỔ PHIẾU ĐÃ KHUYẾN NGHỊ THEO QUAN ĐIỂM KỸ THUẬT

STT	Mã	Ngày khuyến nghị	Giá mua	Giá mục tiêu	Giá cắt lỗ	Giá hiện tại	Return	Tình trạng
1	VLB	16/9/2024	40,000	44,000	38,000	41,000	2.5%	Nắm giữ
2	TAL	30/9/2024	18,800	20,000	18,000	18,300	-2.7%	Nắm giữ
3	PVB	07/10/2024	31,000	33,000	29,300	30,700	-1%	Nắm giữ
4	QNS	14/10/2024	49,400	54,000	47,000	49,400	0%	Mua mới



THỊ TRƯỜNG QUỐC TẾ

Tuần qua có nhiều biến động trên thị trường tài chính thế giới. Tại tâm điểm những tuần gần đây là Trung Quốc, thị trường nước này mở cửa trở lại sau kỳ nghỉ lễ dài và có điều chỉnh giảm sau khi tâm lý tích cực từ các gói kích thích tài chính của NHTW nước này đã qua đi. Không có thông tin kinh tế chính nào được công bố trong tuần cũng khiến cho thị trường ổn định trở lại, và sẵn sàng chờ đón thông tin bổ sung về gói kích thích tài khóa dự kiến sẽ được công bố vào cuối tuần. Các nhà lãnh đạo Trung Quốc gần đây đã thừa nhận nền kinh tế nước này đang gặp khó khăn, song cũng đưa ra các cam kết kiên quyết hỗ trợ tăng trưởng thông qua kích thích tài chính và tài khóa.

Tại thị trường Mỹ, số liệu lạm phát công bố trong tuần mang lại nhiều lo ngại khi tăng trưởng lạm phát và lạm phát lõi đều cao hơn so với dự báo, gây ra lo ngại về việc lạm phát đảo chiều khi Fed giảm bớt thắt chặt tiền tệ vừa qua. Việc lạm phát có xu hướng nhích tăng trở lại sẽ làm phức tạp thêm các nỗ lực để điều tiết nền kinh tế của Cục dự trữ Liên bang, khi phải đối mặt với nguy cơ giảm phát. Gần đây tỷ lệ đặt cược vào tốc độ cắt giảm lãi suất của Cục dự trữ Liên bang đã trở nên cân bằng hơn, bị thúc đẩy bởi tình hình thất nghiệp thấp và lạm phát cao hơn so với dự kiến.

Mặc dù vậy, cũng có thông tin tích cực là cuộc đình công của công nhân tại các cảng biển tại Mỹ đã kết thúc, qua đó ngăn chặn nguy cơ ùn tắc hàng hóa tại các cảng quan trọng nước này, đe dọa phát triển kinh tế cũng như gây áp lực mạnh mẽ lên giá cả hàng hóa tiêu dùng.

Tại Châu Âu, chưa có nhiều cải thiện trong vấn đề kinh tế. Với việc kinh tế Châu Âu đang trải qua giai đoạn trì trệ kéo dài, nhiều khả năng NHTW khối này là ECB sẽ có thể tăng tốc cắt giảm lãi suất trong thời gian tới, đặc biệt là khi lạm phát của EU đã giảm xuống mức 1.8%, thấp hơn so với mục tiêu 2.0%.



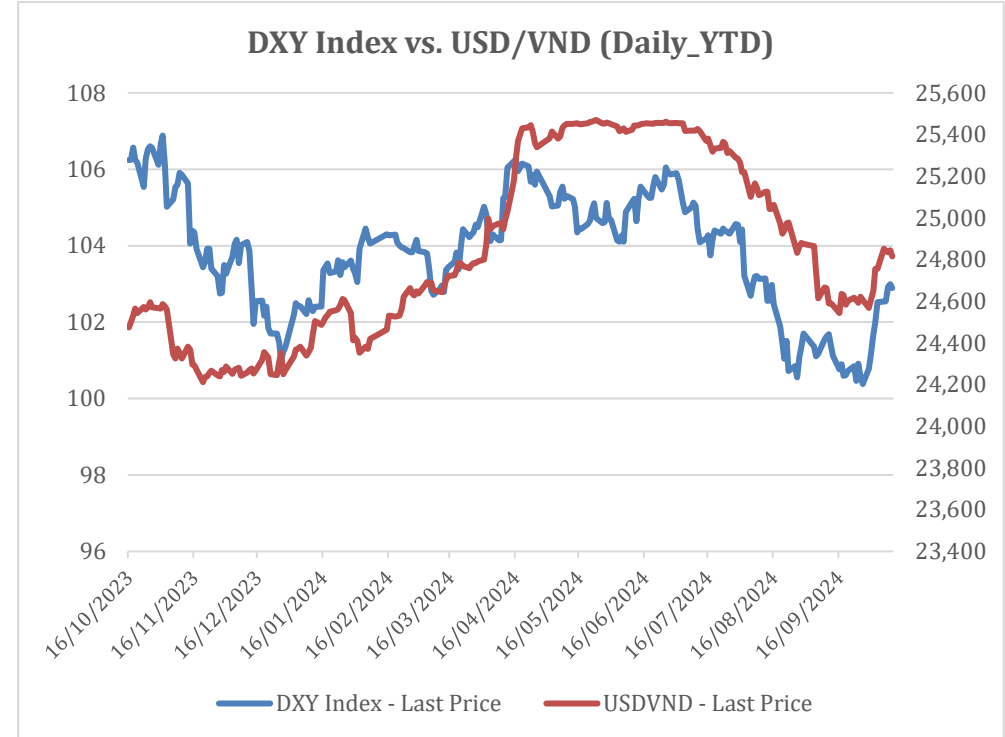
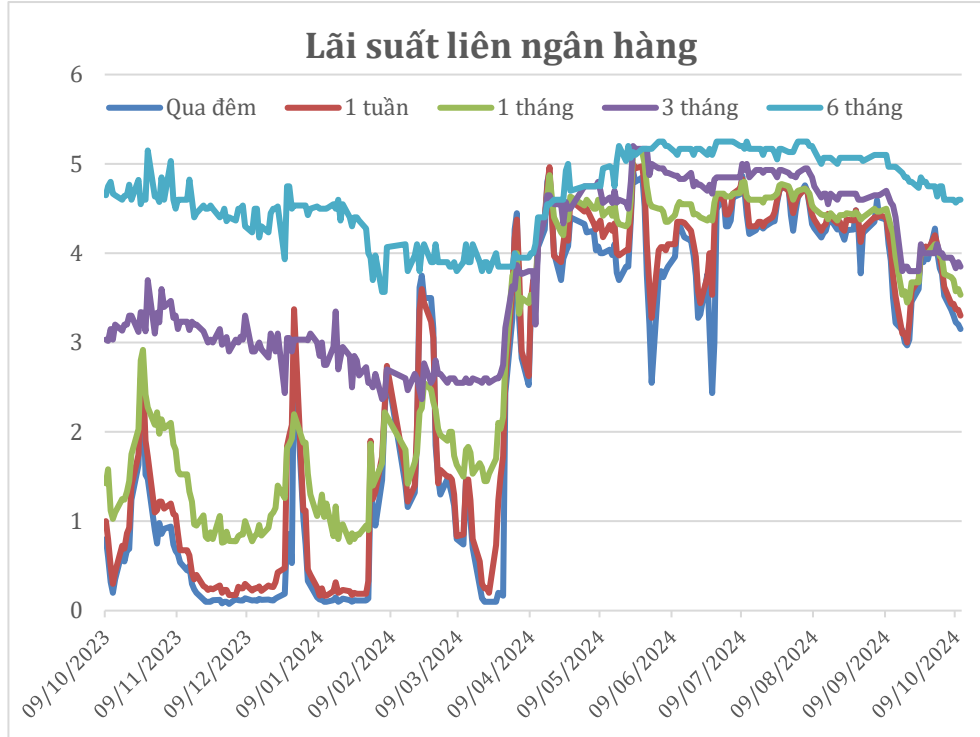
THỊ TRƯỜNG VIỆT NAM

Tại Việt Nam, thông tin GDP quý 3 đạt mức cao bất ngờ 7.4% khiến nhiều nhà nghiên cứu và tổ chức đã điều chỉnh lại dự báo tăng trưởng cho năm 2024, qua đó nhiều khả năng tăng trưởng Việt Nam sẽ đạt mức 7.0%. Chính phủ hiện đang hết sức tích cực và chủ động trong việc triển khai các gói, các giải pháp thúc đẩy kinh tế bao gồm giải ngân các dự án đầu tư công, dự án đường sắt cao tốc Bắc Nam, các gói giảm lãi suất hỗ trợ thị trường BĐS, hỗ trợ hoạt động sản xuất tiêu dùng đặc biệt là các hoạt động liên quan kinh tế xanh, kinh tế tuần hoàn.

Mặc dù nội tại Việt Nam đang có những tiến triển tích cực, các rủi ro quốc tế nêu trên cùng với căng thẳng địa chính trị Trung Đông có thể sẽ gây ra những biến động ngắn hạn bất lợi, qua đó thị trường nhiều khả năng tiếp tục xu hướng tăng điểm nhưng có những dao động ngắn mạnh mẽ.



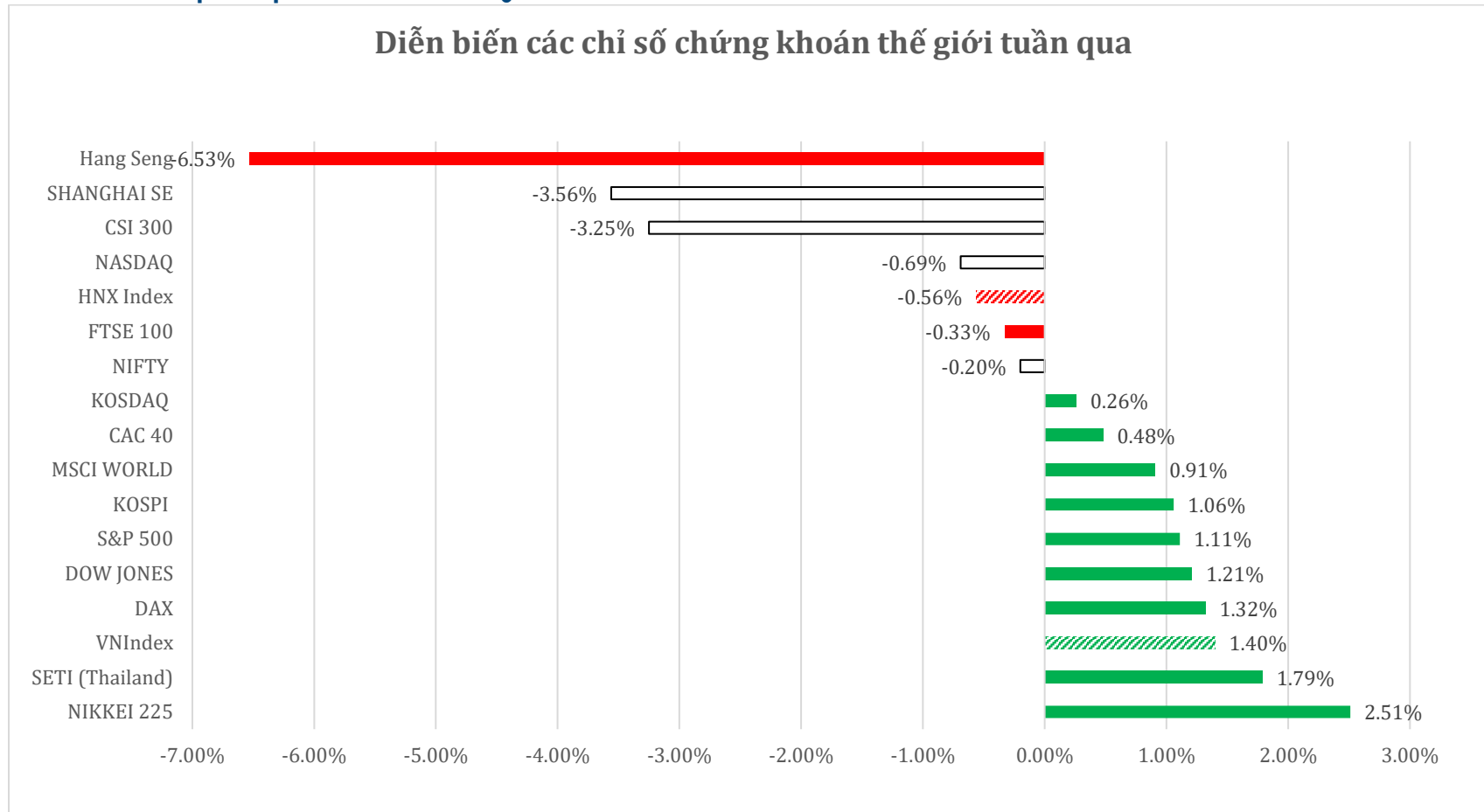
DỮ LIỆU THỊ TRƯỜNG TRONG NƯỚC





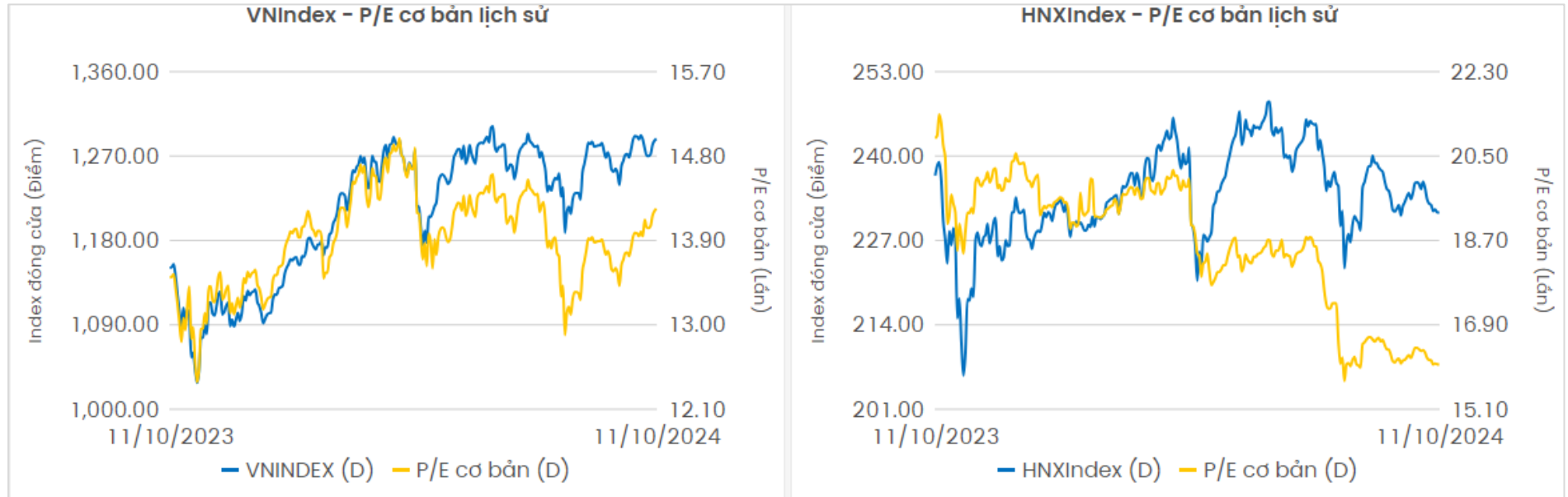
FACTSET DỮ LIỆU THỊ TRƯỜNG TUẦN QUA

Diễn biến các chỉ số chứng khoán thế giới tuần qua



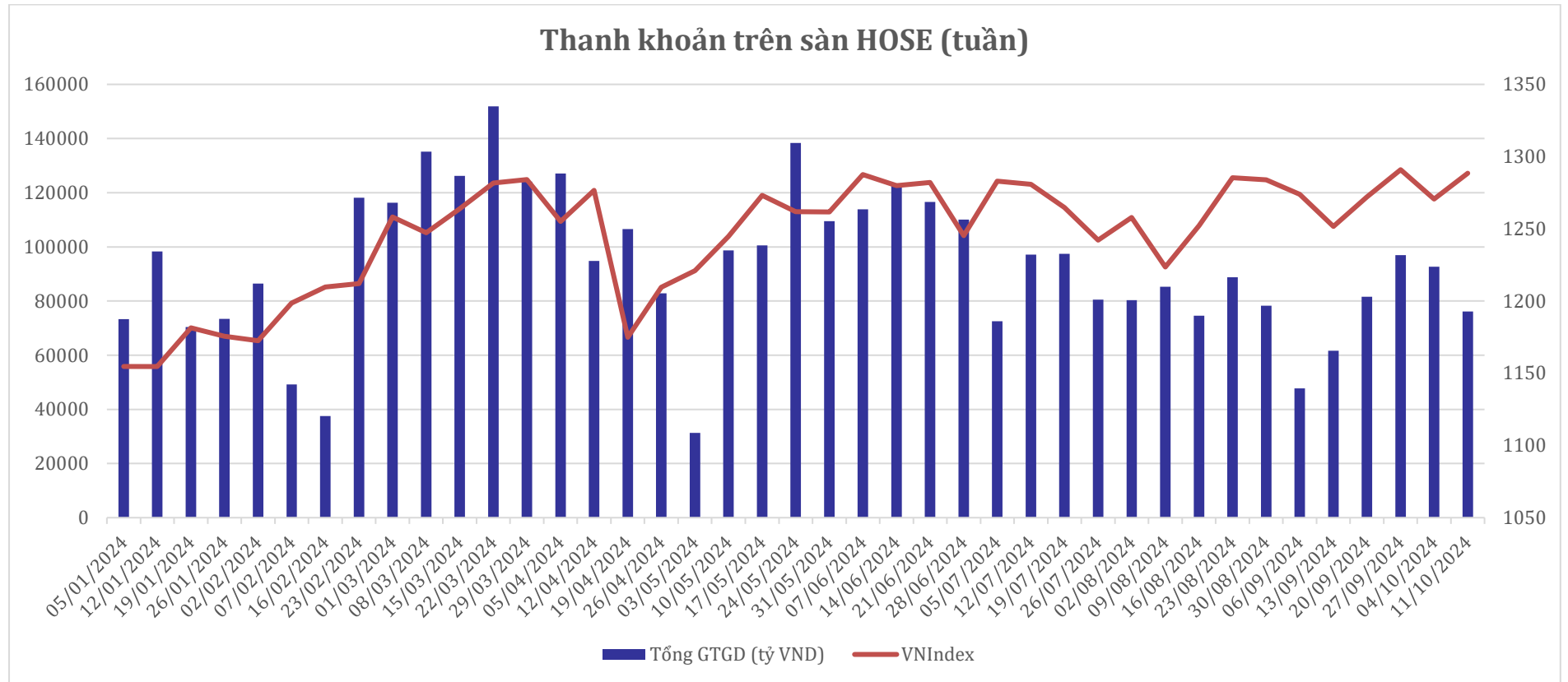


ĐỊNH GIÁ THỊ TRƯỜNG (P/E lịch sử 12 tháng gần nhất)



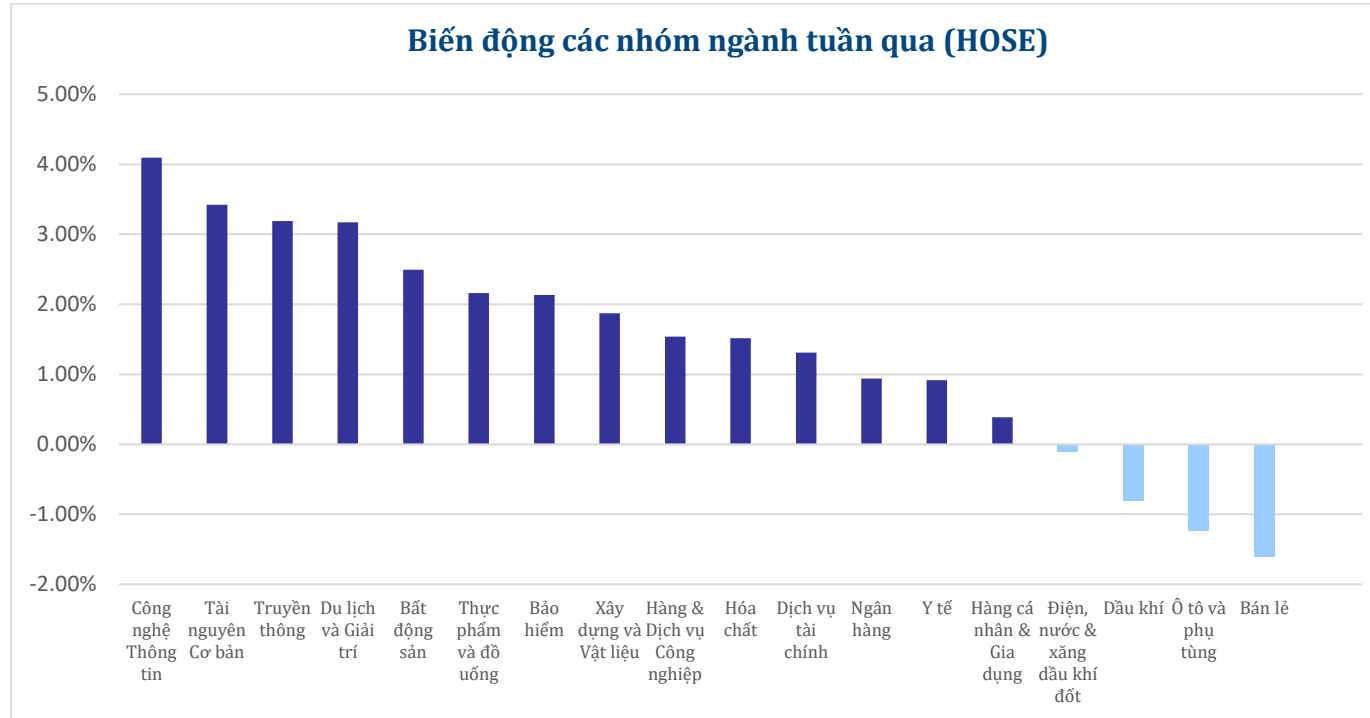


THANH KHOẢN TRÊN SÀN HOSE





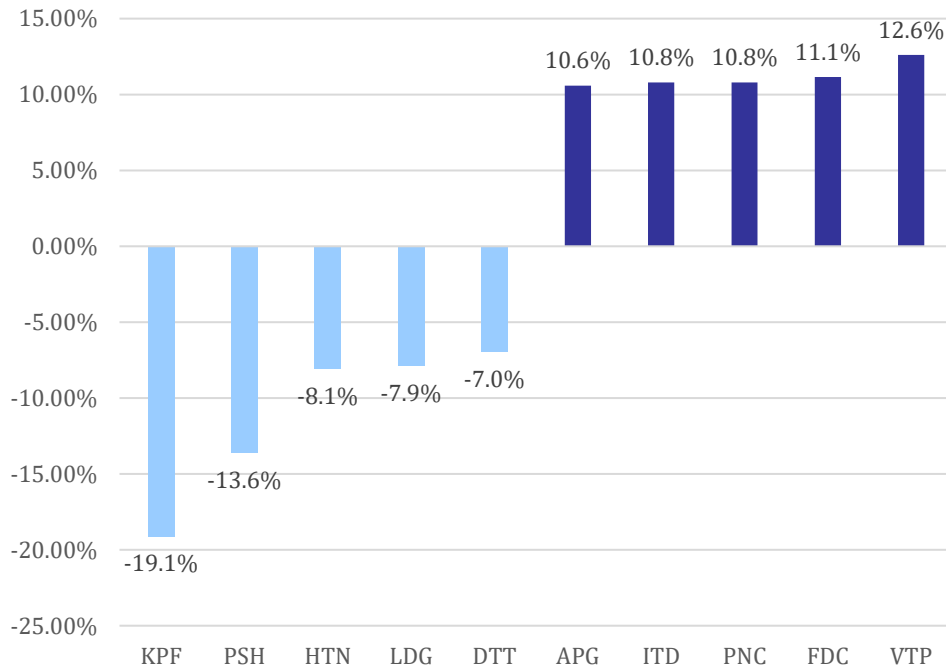
NHÓM NGÀNH TRÊN HOSE TRONG TUẦN



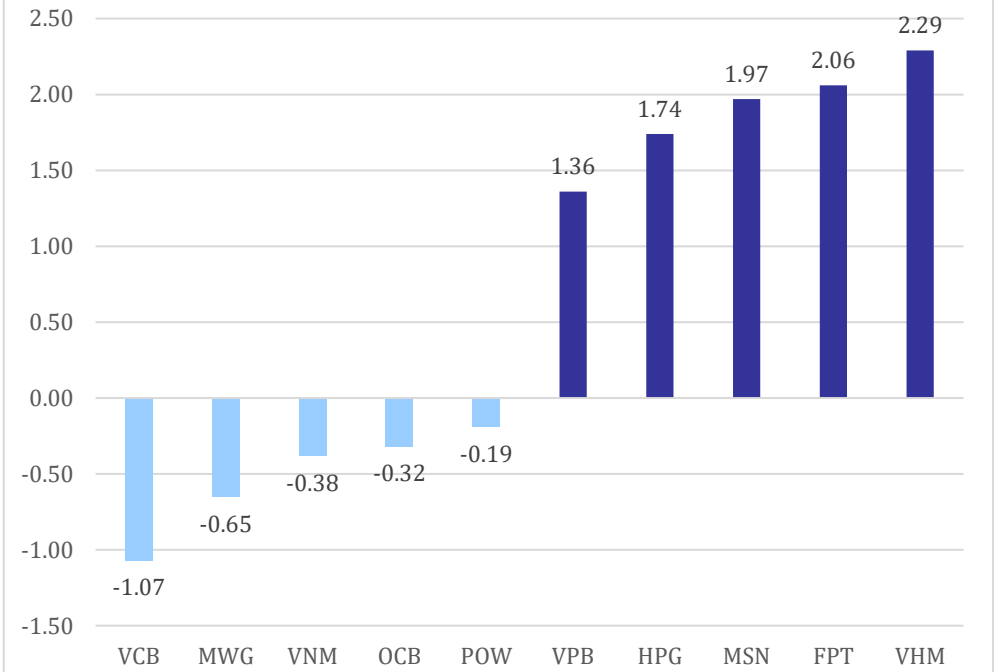


CỔ PHIẾU NỔI BẬT

Top 10 mã tăng/ giảm giá trên HOSE trong tuần

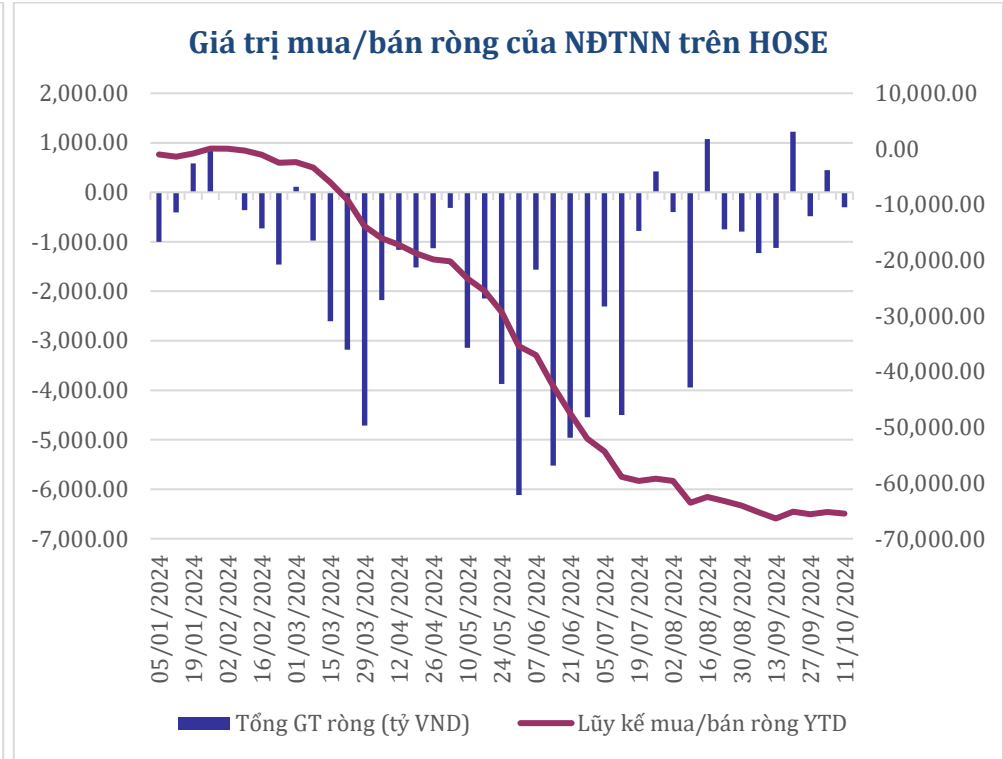
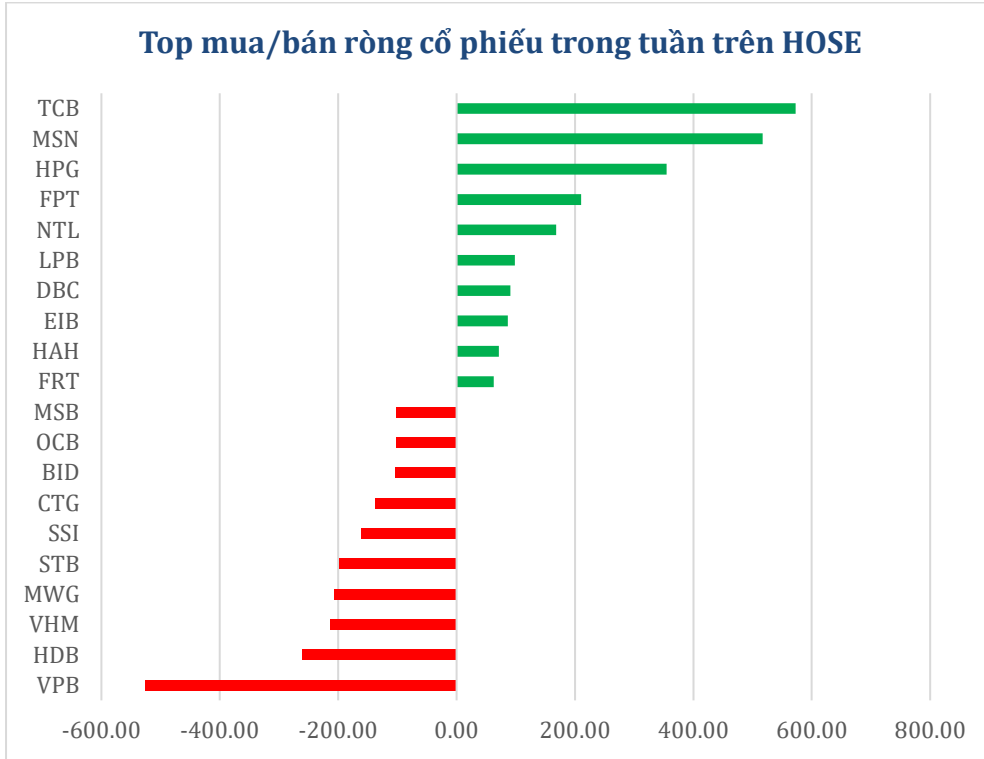


Top 10 mã ảnh hưởng tới VNIndex trong tuần





KHỐI NGOẠI





LỊCH SỰ KIỆN TUẦN TỚI

THẾ GIỚI

NGÀY THỰC HIỆN	QUỐC GIA	TIỀN TỆ	NỘI DUNG SỰ KIỆN	SỐ LIỆU DỰ BÁO	SỐ LIỆU KỲ TRƯỚC
15/10/2024	Anh	GBP	Tỷ lệ thất nghiệp tháng 8	4.1%	4.1%
16/10/2024	Anh	GBP	Chỉ số giá tiêu dùng tháng 9	1.9%	2.2%
17/10/2024	Mỹ	USD	Doanh số bán lẻ tháng 9	0.3%	0.1%
	Mỹ	USD	Dữ liệu yêu cầu thất nghiệp lần đầu	241K	258K
	Châu Âu	EUR	Chỉ số giá tiêu dùng tháng 9	1.8%	1.8%
18/10/2024	Châu Âu	EUR	Quyết định lãi suất của ECB	-	-
	Trung Quốc	CNY	Tăng trưởng GDP Quý 3	4.6%	4.7%
	Trung Quốc	CNY	Tỷ lệ thất nghiệp tháng 9	5.3%	5.3%
	Nhật Bản	JPY	Chỉ số giá tiêu dùng tháng 9	2.3%	2.8%

DOANH NGHIỆP

Mã	Sàn	Sự kiện	Tỷ lệ thực hiện	Ngày GDKHQ	Ngày thực hiện
TBR	UPCoM	Trả cổ tức bằng tiền mặt	3.50%	15/10/2024	15/11/2024
VPC	UPCoM	Đại hội Cổ đông Bất thường		15/10/2024	
CT3	UPCoM	Đại hội Cổ đông Bất thường		15/10/2024	16/11/2024
CAB	UPCoM	Đại hội Cổ đông Bất thường		15/10/2024	12/11/2024
PMC	HNX	Lấy ý kiến cổ đông bằng văn bản		16/10/2024	
EVF	HOSE	Phát hành cổ phiếu	8.00%	17/10/2024	17/10/2024
D11	HNX	Lấy ý kiến cổ đông bằng văn bản		17/10/2024	24/10/2024
DQC	HOSE	Lấy ý kiến cổ đông bằng văn bản		17/10/2024	
DTP	UPCoM	Trả cổ tức bằng tiền mặt	5.00%	17/10/2024	11/11/2024



VOS	HOSE	Đại hội Cổ đông Bất thường			17/10/2024	
KDH	HOSE	Phát hành cổ phiếu	10.00%		17/10/2024	17/10/2024
HUT	HNX	Lấy ý kiến cổ đông bằng văn bản			18/10/2024	
SEB	HNX	Trả cổ tức bằng tiền mặt	10.00%		18/10/2024	30/10/2024
PSD	HNX	Lấy ý kiến cổ đông bằng văn bản			18/10/2024	25/10/2024
MA1	UPCoM	Đại hội Cổ đông Bất thường			18/10/2024	15/11/2024
KIP	UPCoM	Trả cổ tức bằng tiền mặt	8.00%		18/10/2024	08/11/2024
CC4	UPCoM	Lấy ý kiến cổ đông bằng văn bản			21/10/2024	
VGC	HOSE	Trả cổ tức bằng tiền mặt	12.50%		21/10/2024	14/11/2024
BMD	UPCoM	Lấy ý kiến cổ đông bằng văn bản			21/10/2024	
AVC	UPCoM	Trả cổ tức bằng tiền mặt	17.00%		21/10/2024	31/10/2024
PVP	HOSE	Đại hội Cổ đông Bất thường			21/10/2024	21/11/2024
DPR	HOSE	Trả cổ tức bằng tiền mặt	15.00%		21/10/2024	20/12/2024
PSL	UPCoM	Lấy ý kiến cổ đông bằng văn bản			21/10/2024	19/11/2024
TTT	HNX	Trả cổ tức bằng tiền mặt	20.00%		21/10/2024	25/11/2024
DDM	UPCoM	Lấy ý kiến cổ đông bằng văn bản			21/10/2024	
NHH	HOSE	Đại hội Cổ đông Bất thường			22/10/2024	
VMG	UPCoM	Đại hội Cổ đông Bất thường			22/10/2024	
VHM	HOSE	Lấy ý kiến cổ đông bằng văn bản			22/10/2024	23/10/2024
DHN	UPCoM	Đại hội Cổ đông Bất thường			22/10/2024	14/11/2024



XẾP HẠNG CỔ PHIẾU

Chỉ số tham chiếu: VN - Index.

Kỳ hạn đầu tư: 6 đến 18 tháng

Khuyến nghị	Định nghĩa
Mua	Tỷ suất lợi nhuận kỳ vọng $\geq 15\%$ Hoặc công ty/ngành có triển vọng tích cực
Tích lũy	Tỷ suất lợi nhuận kỳ vọng từ 5% đến 15% Hoặc công ty/ngành có triển vọng tích cực
Trung lập	Tỷ suất lợi nhuận kỳ vọng từ -5% đến 5% Hoặc công ty/ngành có triển vọng trung lập
Giảm tỷ trọng	Tỷ suất lợi nhuận kỳ vọng từ -15% to -5% Hoặc công ty/ngành có triển vọng kém tích cực
Bán	Tỷ suất lợi nhuận kỳ vọng nhỏ hơn -15% Hoặc công ty/ngành có triển vọng kém tích cực

XẾP HẠNG NGÀNH

Chỉ số tham chiếu: VN - Index

Kỳ hạn đầu tư: 6 đến 18 tháng

Xếp loại	Định nghĩa
Vượt trội	Tỷ suất lợi nhuận trung bình ngành so với VN-Index lớn hơn 5% Hoặc triển vọng ngành tích cực
Trung lập	Tỷ suất lợi nhuận trung bình ngành so với VN-Index từ -5% đến 5% Hoặc triển vọng ngành trung lập
Kém hiệu quả	Tỷ suất lợi nhuận trung bình ngành so với VN-Index nhỏ hơn -5% Hoặc triển vọng ngành kém tích cực

KHUYẾN CÁO

Các nhận định trong báo cáo này phản ánh quan điểm riêng của chuyên viên phân tích chịu trách nhiệm chuẩn bị báo cáo này về mã chứng khoán hoặc tổ chức phát hành. Nhà đầu tư nên xem báo cáo này như một nguồn tham khảo và không nên xem báo cáo này là nội dung tư vấn đầu tư chứng khoán khi đưa ra quyết định đầu tư và Nhà đầu tư phải chịu toàn bộ trách nhiệm đối với quyết định đầu tư của chính mình. Công ty cổ phần chứng khoán Guotai Junan Việt Nam không chịu trách nhiệm đối với toàn bộ hay bất kỳ thiệt hại nào, hay sự kiện bị coi là thiệt hại nào là hệ quả phát sinh từ hoặc liên quan tới việc sử dụng toàn bộ hoặc từng phần thông tin hay ý kiến nào được đề cập trong bản báo cáo này.

Chuyên viên phân tích chịu trách nhiệm chuẩn bị báo cáo này nhận được thù lao dựa trên các yếu tố khác nhau, bao gồm chất lượng và độ chính xác của nghiên cứu, phản hồi của khách hàng, yếu tố cạnh tranh và doanh thu của công ty. Công ty cổ phần chứng khoán Guotai Junan Việt Nam và cán bộ, Tổng giám đốc, nhân viên có thể có một mối liên hệ đến bất kỳ chứng khoán nào được đề cập trong báo cáo này (hoặc trong bất kỳ khoản đầu tư nào có liên quan).

Chuyên viên phân tích chịu trách nhiệm chuẩn bị báo cáo này nỗ lực để chuẩn bị báo cáo trên cơ sở thông tin được cho là đáng tin cậy tại thời điểm công bố. Công ty cổ phần chứng khoán Guotai Junan Việt Nam không tuyên bố hay cam đoan, bảo đảm về tính đầy đủ và chính xác của thông tin đó. Các quan điểm và ước tính trong báo cáo này chỉ thể hiện quan điểm của chuyên viên phân tích chịu trách nhiệm chuẩn bị báo cáo tại thời điểm công bố và không được hiểu là quan điểm của Công ty cổ phần chứng khoán Guotai Junan Việt Nam và có thể thay đổi mà không cần báo trước.



Báo cáo này được chuẩn bị cho mục đích duy nhất là cung cấp thông tin cho các Nhà đầu tư bao gồm nhà đầu tư tổ chức và nhà đầu tư cá nhân của Guotai Junan Việt Nam tại Việt Nam và ở nước ngoài theo luật pháp và quy định có liên quan rõ ràng tại quốc gia nơi báo cáo này được phân phối và không nhằm đưa ra bất kỳ đề nghị hay hướng dẫn mua, bán hay nắm giữ chứng khoán cụ thể nào ở bất kỳ quốc gia nào. Các quan điểm và khuyến cáo được trình bày trong bản báo cáo này không tính đến sự khác biệt về mục tiêu, nhu cầu, chiến lược và hoàn cảnh cụ thể của từng Nhà đầu tư. Nhà đầu tư hiểu rằng có thể có các xung đột lợi ích ảnh hưởng đến tính khách quan của bản báo cáo này.

Nội dung của báo cáo này, bao gồm nhưng không giới hạn nội dung khuyến cáo không phải là căn cứ để Nhà đầu tư hay một bên thứ ba yêu cầu Công ty cổ phần chứng khoán Guotai Junan Việt Nam và/hoặc chuyên viên chịu trách nhiệm chuẩn bị báo cáo này thực hiện bất kỳ nghĩa vụ nào với Nhà đầu tư hay một bên thứ ba liên quan đến quyết định đầu tư của Nhà đầu tư và/hoặc nội dung của báo cáo này.

Bản báo cáo này không được sao chép, xuất bản hoặc phân phối lại bởi bất kỳ đối tượng nào cho bất kỳ mục đích nào mà không có sự cho phép bằng văn bản của đại diện có thẩm quyền của Công ty cổ phần chứng khoán Guotai Junan Việt Nam. Vui lòng dẫn nguồn khi trích dẫn.



GUOTAI JUNAN VIETNAM RESEARCH DEPARTMENT

Vũ Quỳnh Như

Research Analyst

nhuvq@gtjas.com.vn

(024) 35.730.073- ext:702

Ngô Diệu Linh

Research Analyst

linhnd@gtjas.com.vn

(024) 35.730.073- ext:705

Trịnh Khánh Linh

Research Analyst

linhtk@gtjas.com.vn

(024) 35.730.073- ext:707

Nguyễn Đức Bình

Senior Research Analyst

binhnd@gtjas.com.vn

(024) 35.730.073- ext:704

Nguyễn Kỳ Minh

Chief Economist

minhmk@gtjas.com.vn

(024) 35.730.073- ext:706

Trần Thị Hồng Nhung

Deputy Director

nhungtth@gtjas.com.vn

(024) 35.730.073- ext:703



LIÊN HỆ	TRỤ SỞ CHÍNH HÀ NỘI	CHI NHÁNH TP. HCM
Điện thoại tư vấn: (024) 35.730.073	P9-10, Tầng 1, Charmvit Tower	Tầng 3, Số 2 BIS, Công Trường Quốc Tế, P. 6, Q. 3, Tp.HCM
Điện thoại đặt lệnh: (024) 35.779.999	Điện thoại: (024) 35.730.073	Điện thoại: (028) 38.239.966
Email: info@gtjas.com.vn Website: www.gtjai.com.vn	Fax: (024) 35.730.088	Fax: (028) 38.239.696