



## DIỄN BIẾN THỊ TRƯỜNG PHIÊN HÔM TRƯỚC

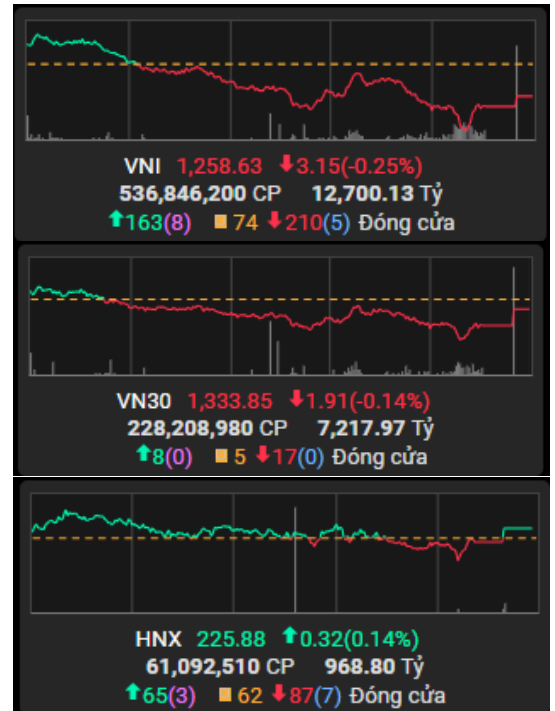
Kết thúc phiên giao dịch 30/10/2024, các chỉ số chính tăng giảm trái chiều. VN-Index giảm 0.25%, xuống mức 1,258.63 điểm; HNX-Index tăng 0.14%, lên mức 225.88 điểm. Khối lượng giao dịch trên HOSE đạt hơn 536 triệu đơn vị, giảm 38.65% so với phiên giao dịch trước. Khối lượng giao dịch trên HNX tăng 51.2% so với phiên trước, đạt hơn 61 triệu đơn vị.

Về mức độ ảnh hưởng, TCB, STB, BID là những mã có ảnh hưởng tích cực nhất đến VN-Index với hơn 1 điểm tăng. Ở chiều ngược lại, VHM, VCB, VNM là những mã có tác động tiêu cực nhất đến chỉ số.

Các nhóm ngành diễn biến trái chiều. Nhóm ngành có diễn biến tích cực nhất là ngành truyền thông (PNC +6.87%; YEG +1.90%) và du lịch giải trí (VNG +5.12%; HVN +1.59%). Nhóm ngành có diễn biến tiêu cực nhất là ngành dầu khí (PLX -1.19%; PVD -0.58%) và bất động sản (VHM -3.74%; VIC -0.85%).

Khối ngoại bán ròng trên sàn HOSE với giá trị hơn 150 tỷ đồng, tập trung bán ròng tại các mã MSN (90 tỷ VND), STB (83 tỷ VND), VHM (73 tỷ VND). Trên sàn HNX, khối ngoại bán ròng hơn 11 tỷ đồng, tập trung bán ròng tại các mã IDC (12 tỷ VND), PVS (7 tỷ VND), CEO (1 tỷ VND).

### Diễn biến thị trường





## Tin tức vĩ mô đáng chú ý

### ***Kinh tế Mỹ tăng trưởng 2.8% trong quý 3, yếu hơn dự báo***

Theo báo cáo từ Bộ Thương mại Mỹ công bố vào ngày 30/10, GDP tăng trưởng 2.8% trong quý 3 (đã điều chỉnh theo cơ sở hàng năm). Con số này thấp hơn dự báo tăng 3.1% của các chuyên gia kinh tế được Dow Jones khảo sát và cũng thấp hơn mức 3% của quý 2. Báo cáo cho thấy đà tăng trưởng của nước Mỹ vẫn tiếp tục bất chấp môi trường lãi suất cao.

Trước đó, nhiều chuyên gia cho rằng đợt kích thích tài khóa và tiền tệ đã giúp nền kinh tế vượt qua khủng hoảng COVID-19 sẽ không đủ để duy trì tăng trưởng. Tuy vậy, chi tiêu tiêu dùng, đóng góp 2/3 vào hoạt động kinh tế, vẫn tăng trưởng tốt và giúp duy trì động lực của nền kinh tế. Cùng với đó, làn sóng chi tiêu công không ngừng đã đẩy thâm hụt ngân sách lên hơn 1,800 tỷ USD trong năm tài khóa 2024.

Chi tiêu tiêu dùng cá nhân, đại diện cho hoạt động tiêu dùng, tăng 3.7% trong quý 3, đánh dấu mức tăng mạnh nhất kể từ quý 1/2023. Bộ Thương mại Mỹ cho biết chi tiêu Chính phủ liên bang CŨNG tăng vọt 9.7% nhờ mức tăng 14.9% trong chi tiêu quốc phòng.

Tuy nhiên, mức tăng 11.2% trong hoạt động nhập khẩu (vốn là yếu tố kéo giảm GDP) đã kìm hãm con số tăng trưởng và bù đắp mức tăng 8.9% trong xuất khẩu.

## TIN DOANH NGHIỆP

### **CSV: CTCP Hóa chất Cơ bản Miền Nam tăng lãi mạnh, gần hoàn thành kế hoạch năm**

Quý 3/2024, CSV đạt 508 tỷ đồng doanh thu thuần, tăng 25% so với cùng kỳ. Trừ giá vốn, Doanh nghiệp lãi gộp 142 tỷ đồng, tăng 53%. Doanh nghiệp cho biết lãi gộp tăng mạnh do doanh thu tiêu thụ tốt hơn cùng kỳ, từ các sản phẩm chính như NaOH (tăng 29%), HCL (49%), Clor lỏng (25%), H2SO4 (gấp đôi), Javel (16%)... Tương tự, doanh thu tiêu thụ các sản phẩm tại công ty con như phốt pho vàng tăng tới 80%, giá bán cũng tăng nhẹ. Nhìn chung, các mảng kinh doanh cốt lõi tăng mạnh đã đóng góp lớn cho kết quả quý 3, bất chấp doanh thu tài chính đi lùi và các chi phí bất tăng. Sau cùng, Doanh nghiệp lãi ròng 73 tỷ đồng, hơn cùng kỳ 51%. Lũy kế 9 tháng đầu năm, doanh nghiệp nhóm Vinachem đạt hơn 1.3 ngàn tỷ đồng doanh thu, tăng 14% so với cùng kỳ; lãi ròng 186 tỷ đồng, tăng 16%. So với kế hoạch được thông qua từ ĐHCĐ 2024, Doanh nghiệp thực hiện được 82% mục tiêu doanh thu và gần như hoàn thành kế hoạch lãi trước thuế khi thực hiện được 98%.

### **TLG: CTCP Tập đoàn Thiên Long có doanh thu gần 11 tỷ đồng mỗi ngày**

BCTC hợp nhất quý 3/2024 của Thiên Long cho thấy doanh thu ghi nhận 869 tỷ đồng, tăng 14% so với cùng kỳ năm trước. Lũy kế 9 tháng đầu năm, doanh thu gần 2,912 tỷ đồng, tăng 5% và thực hiện được 77% kế hoạch năm. Trong đó, doanh thu nội địa 9 tháng giảm nhẹ 1% xuống còn 2,105 tỷ đồng, do ảnh hưởng thị trường trong nước phục hồi



chậm. Ngược lại, doanh xuất khẩu tiếp tục là điểm sáng, tăng 24% so với cùng kỳ, đạt gần 807 tỷ đồng. Biên lãi gộp quý 3 đạt 43%, thấp hơn mức 45% cùng kỳ năm 2023, do giá vốn hàng bán tăng mạnh hơn doanh thu, tuy nhiên lãi gộp vẫn tăng trưởng dương, đạt gần 385 tỷ đồng, tăng 9%. Cùng với đó, các chi phí bán hàng, quản lý đều giảm góp phần làm cho lợi nhuận tăng. Kết quả, Thiên Long lãi ròng quý 3 gần 92 tỷ đồng, tăng 52% so với cùng kỳ. Tính chung 9 tháng, lãi ròng ở mức 422.5 tỷ đồng (bình quân lãi 1.5 tỷ đồng/ngày), tăng 28% và vượt 11% mục tiêu lợi nhuận năm.

### **BGE: Quý 3/2024, BCG Energy lãi lũy kế 504 tỷ đồng, hoàn thành 98% kế hoạch lợi nhuận cả năm**

Lũy kế 9 tháng đầu năm, BCG Energy ghi nhận doanh thu thuần hợp nhất đạt 1,029.5 tỷ đồng, tăng 15% so với cùng kỳ năm ngoái. Các dự án điện mặt trời đã đi vào hoạt động của BCG Energy như BCG Long An 1 (40.6 MW), BCG Long An 2 (100.5 MW), BCG Phù Mỹ (330 MW), -BCG Vĩnh Long (49.3 MW) đều đạt hiệu suất cao. Tăng trưởng doanh thu chủ yếu do BCG Energy có thêm 114 MW giai đoạn 2 Nhà máy điện mặt trời Phù Mỹ được vận hành thương mại từ tháng 6 năm 2023. Bên cạnh đó, khoảng 75 MW các dự án điện mặt trời áp mái đã vận hành của BCG Energy cũng đạt hiệu suất hoạt động tốt, các dự án điện mặt trời áp mái được hưởng lợi khi giá điện vừa điều chỉnh tăng 4.8% trong tháng 10/2024. Kết quả sau 9 tháng đầu năm, lợi nhuận sau thuế hợp nhất của BCG Energy đạt 504 tỷ đồng, tăng trưởng ấn tượng so với mức lỗ 56 tỷ đồng cùng kỳ năm ngoái. Lợi nhuận của BCG Energy tăng trưởng mạnh bởi hiệu quả trong việc tiết kiệm chi phí tài chính, đặc biệt là sự giảm mạnh của chi phí lãi vay, đồng thời chi phí quản lý doanh nghiệp cũng được tối ưu hóa so với cùng kỳ. Với kết quả này, BCG Energy đã hoàn thành được 98% kế hoạch lợi nhuận năm 2024.



## FACTSET DỮ LIỆU THỊ TRƯỜNG NGÀY HÔM TRƯỚC

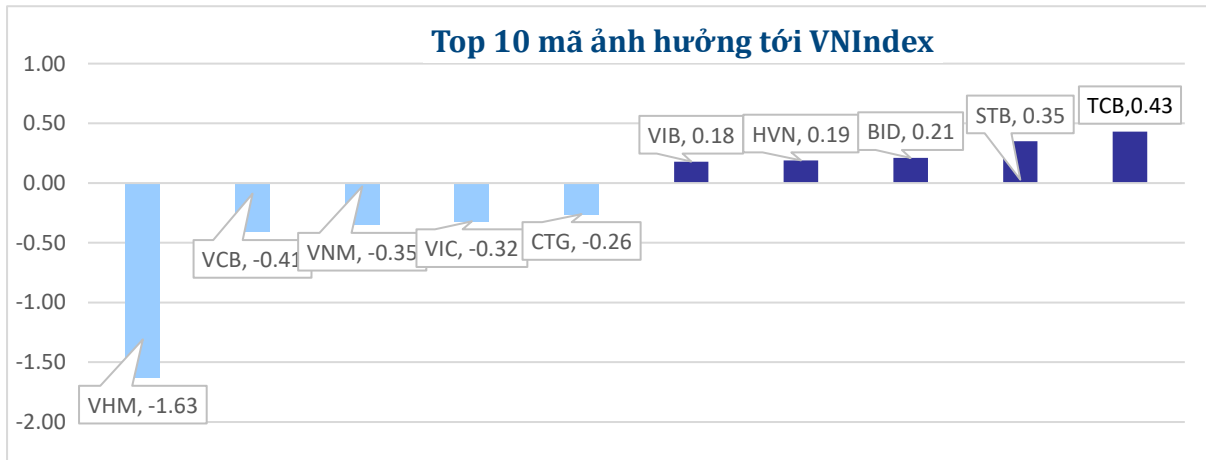
### BIẾN ĐỘNG NGÀY

Chỉ số	Điểm số	Biến động	Điểm	Khối lượng GD (triệu CP)	Giá trị GD (tỷ đồng)	Số mã tăng	Số mã không đổi	Số mã giảm
VN - Index	1,258.63	-0.25%	-3.15	536.8	12,700.1	163	74	210
Vn30 - Index	1,333.85	-0.14%	-1.91	228.2	7,218.0	8	5	17
Vn100-Index	1,315.62	-0.12%	-1.58	404.6	11,048.7	13	6	11
VNXAllshare	2,093.30	-0.10%	-2.00	519.7	13,171.8	159	95	206
HNX - Index	225.88	0.14%	0.32	61.1	968.2	65	62	87
Upcom - Index	92.46	0.15%	0.14	29.7	457.0	131	105	118

### THANH KHOẢN NGÀY

Sàn	Giá trị giao dịch (tỷ đồng)	Thay đổi so với phiên trước	Khối lượng giao dịch (triệu CP)	Thay đổi so với phiên trước
HOSE	12,700.13	-32.52%	536.85	-38.65%
HNX	968.22	53.10%	61.08	51.20%

### CỔ PHIẾU NỔI BẬT TRONG NGÀY

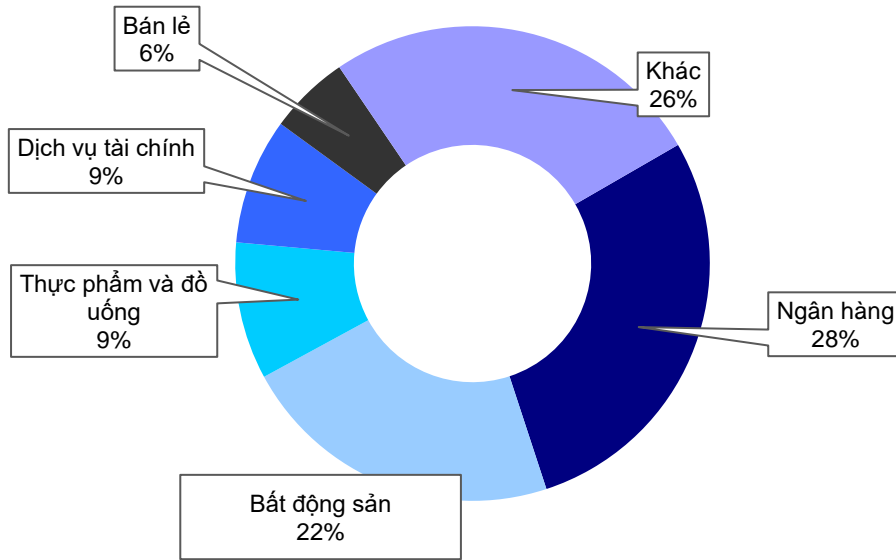


Top KLGD (triệu cổ phiếu)	Top GTGD (tỷ đồng)	Đột biến khối lượng (KL/KL10 phiên)	Top tăng điểm với thanh khoản cao (>10 tỷ)	Top giảm điểm với thanh khoản cao (>10 tỷ)
VHM	VHM	FUCTVGF3 1000.00%	DC4 6.91%	DPG -6.85%
VIB	MWG	FUCTVGF4 1000.00%	QCG 6.67%	VHM -3.74%
SSB	STB	FUCTVGF5 1000.00%	HBC 5.20%	BFC -3.41%
STB	MSN	BTT 895.52%	SIP 4.51%	HPX -2.72%
VPB	VIB	L10 839.16%	NVL 3.38%	AAA -2.09%

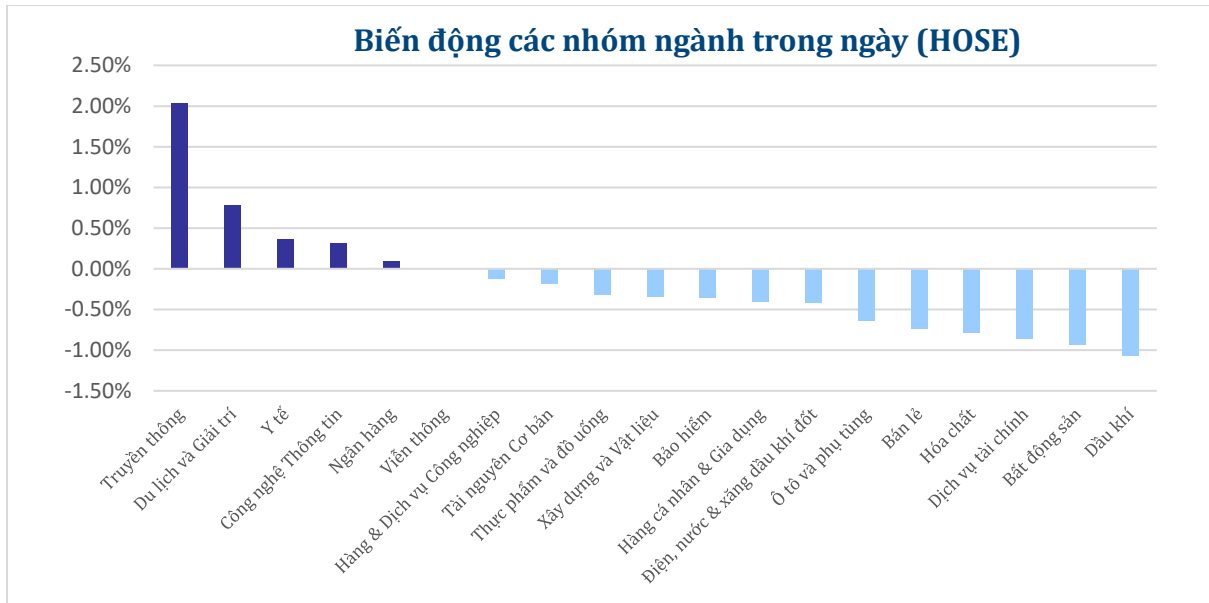


## DIỄN BIẾN NGÀY

Thanh khoản ngành trong ngày (HOSE)



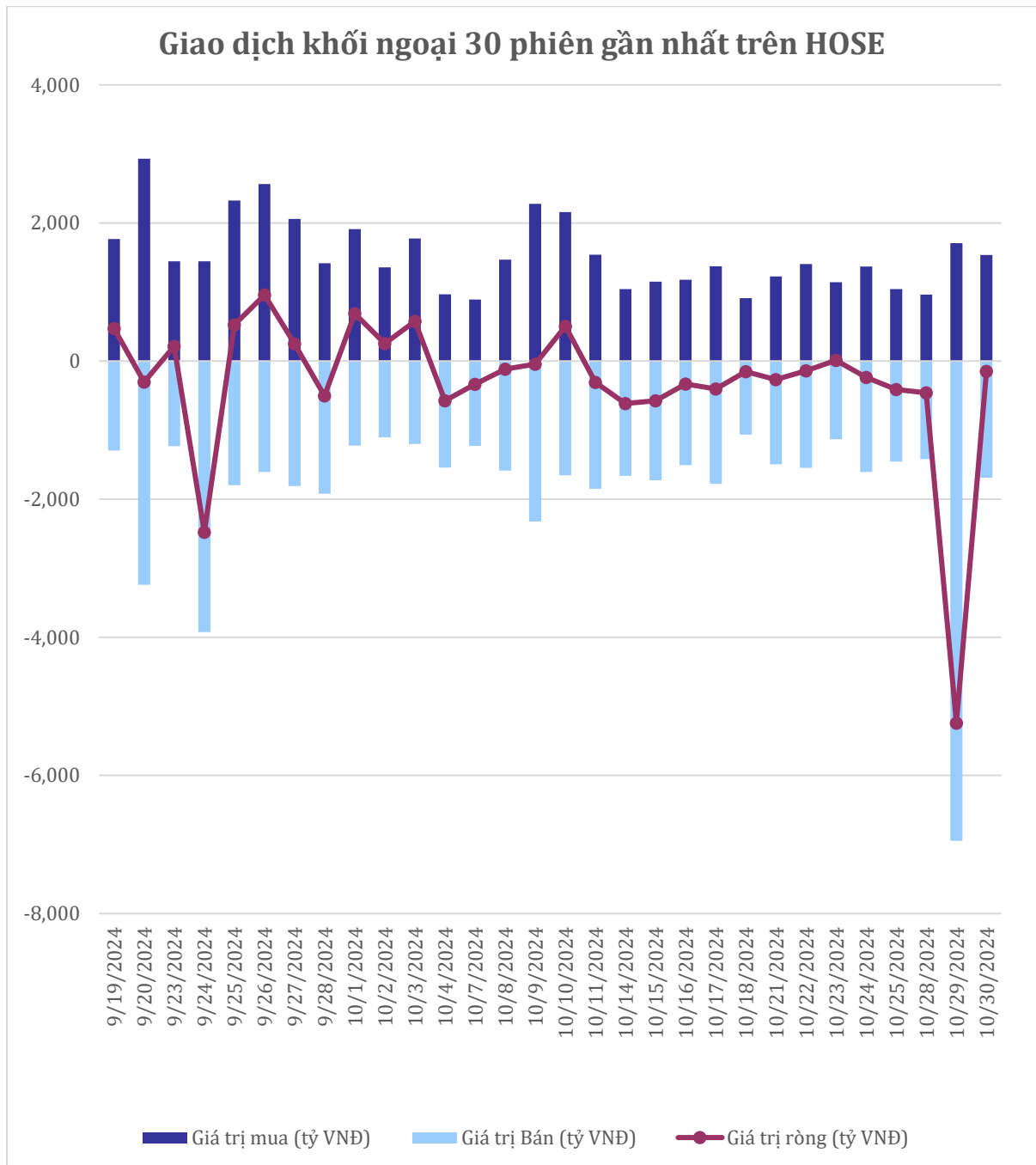
Biến động các nhóm ngành trong ngày (HOSE)





### GIAO DỊCH KHỐI NGOẠI TRÊN HOSE

Top CP mua ròng	Giá trị mua ròng (tỷ đồng)	Top CP bán ròng	Giá trị bán ròng (tỷ đồng)
VPB	134.83	MSN	-90.11
TCB	124.76	STB	-83.67
FPT	108.87	VHM	-73.28
DXG	25.14	SSI	-70.17
PDR	22.84	HPG	-56.28





## XẾP HẠNG CỔ PHIẾU

Chỉ số tham chiếu: VN - Index.

Kỳ hạn đầu tư: 6 đến 18 tháng

Khuyến nghị	Định nghĩa
<b>Mua</b>	Tỷ suất lợi nhuận kỳ vọng $\geq 15\%$ Hoặc công ty/ngành có triển vọng tích cực
<b>Tích lũy</b>	Tỷ suất lợi nhuận kỳ vọng từ 5% đến 15% Hoặc công ty/ngành có triển vọng tích cực
<b>Trung lập</b>	Tỷ suất lợi nhuận kỳ vọng từ -5% đến 5% Hoặc công ty/ngành có triển vọng trung lập
<b>Giảm tỷ trọng</b>	Tỷ suất lợi nhuận kỳ vọng từ -15% to -5% Hoặc công ty/ngành có triển vọng kém tích cực
<b>Bán</b>	Tỷ suất lợi nhuận kỳ vọng nhỏ hơn -15% Hoặc công ty/ngành có triển vọng kém tích cực

## XẾP HẠNG NGÀNH

Chỉ số tham chiếu: VN - Index

Kỳ hạn đầu tư: 6 đến 18 tháng

Xếp loại	Định nghĩa
<b>Vượt trội</b>	Tỷ suất lợi nhuận trung bình ngành so với VN-Index lớn hơn 5% Hoặc triển vọng ngành tích cực
<b>Trung lập</b>	Tỷ suất lợi nhuận trung bình ngành so với VN-Index từ -5% đến 5% Hoặc triển vọng ngành trung lập
<b>Kém hiệu quả</b>	Tỷ suất lợi nhuận trung bình ngành so với VN-Index nhỏ hơn -5% Hoặc triển vọng ngành kém tích cực

## KHUYẾN CÁO

Các nhận định trong báo cáo này phản ánh quan điểm riêng của chuyên viên phân tích chịu trách nhiệm chuẩn bị báo cáo này về mã chứng khoán hoặc tổ chức phát hành. Nhà đầu tư nên xem báo cáo này như một nguồn tham khảo và không nên xem báo cáo này là nội dung tư vấn đầu tư chứng khoán khi đưa ra quyết định đầu tư và Nhà đầu tư phải chịu toàn bộ trách nhiệm đối với quyết định đầu tư của chính mình. Công ty cổ phần chứng khoán Guotai Junan Việt Nam không chịu trách nhiệm đối với toàn bộ hay bất kỳ thiệt hại nào, hay sự kiện bị coi là thiệt hại nào là hệ quả phát sinh từ hoặc liên quan tới việc sử dụng toàn bộ hoặc từng phần thông tin hay ý kiến nào được đề cập trong bản báo cáo này.

Chuyên viên phân tích chịu trách nhiệm chuẩn bị báo cáo này nhận được thù lao dựa trên các yếu tố khác nhau, bao gồm chất lượng và độ chính xác của nghiên cứu, phản hồi của khách hàng, yếu tố cạnh tranh và doanh thu của công ty. Công ty cổ phần chứng khoán Guotai Junan Việt Nam và cán bộ, Tổng giám đốc, nhân viên có thể có một mối liên hệ đến bất kỳ chứng khoán nào được đề cập trong báo cáo này (hoặc trong bất kỳ kỳ khoản đầu tư nào có liên quan).

Chuyên viên phân tích chịu trách nhiệm chuẩn bị báo cáo này nỗ lực để chuẩn bị báo cáo trên cơ sở thông tin được cho là đáng tin cậy tại thời điểm công bố. Công ty cổ phần chứng khoán Guotai Junan Việt Nam không tuyên bố hay cam đoan, bảo đảm về tính đầy đủ và chính xác của thông tin đó. Các quan điểm và ước tính trong báo cáo này chỉ thể hiện quan điểm của chuyên viên phân tích chịu trách nhiệm chuẩn bị báo cáo tại thời điểm công bố và không được hiểu là quan điểm của Công ty cổ phần chứng khoán Guotai Junan Việt Nam và có thể thay đổi mà không cần báo trước.

Báo cáo này được chuẩn bị cho mục đích duy nhất là cung cấp thông tin cho các Nhà đầu tư bao gồm nhà đầu tư tổ chức và nhà đầu tư cá nhân của Guotai Junan Việt Nam tại Việt Nam và ở nước ngoài theo luật pháp và quy định có liên quan rõ ràng tại quốc gia nơi báo cáo này được phân phối và không nhằm đưa ra bất kỳ đề nghị hay hướng dẫn mua, bán hay nắm giữ chứng khoán cụ thể nào ở bất kỳ quốc gia nào. Các quan điểm và khuyến cáo được trình bày trong bản báo cáo này không tính đến sự khác biệt về mục tiêu, nhu cầu, chiến lược và hoàn cảnh cụ thể của từng Nhà đầu tư. Nhà đầu tư hiểu rằng có thể có các xung đột lợi ích ảnh hưởng đến tính khách quan của bản báo cáo này.

Nội dung của báo cáo này, bao gồm nhưng không giới hạn nội dung khuyến cáo không phải là căn cứ để Nhà đầu tư hay một bên thứ ba yêu cầu Công ty cổ phần chứng khoán Guotai Junan Việt Nam và/hoặc chuyên viên chịu trách nhiệm chuẩn bị báo cáo này thực hiện bất kỳ nghĩa vụ nào với Nhà đầu tư hay một bên thứ ba liên quan đến quyết định đầu tư của Nhà đầu tư và/hoặc nội dung của báo cáo này.

Bản báo cáo này không được sao chép, xuất bản hoặc phân phối lại bởi bất kỳ đối tượng nào cho bất kỳ mục đích nào mà không có sự cho phép bằng văn bản của đại diện có thẩm quyền của Công ty cổ phần chứng khoán Guotai Junan Việt Nam. Vui lòng dẫn nguồn khi trích dẫn.



**GUOTAI JUNAN VIETNAM RESEARCH DEPARTMENT**

**Vũ Quỳnh Như**

Research Analyst

[nhuvq@gtjas.com.vn](mailto:nhuvq@gtjas.com.vn)

(024) 35.730.073- ext:702

**Ngô Diệu Linh**

Research Analyst

[linhnd@gtjas.com.vn](mailto:linhnd@gtjas.com.vn)

(024) 35.730.073- ext:705

**Trịnh Khánh Linh**

Research Analyst

[linhtk@gtjas.com.vn](mailto:linhtk@gtjas.com.vn)

(024) 35.730.073 – ext:707

**Nguyễn Đức Bình**

Senior Research Analyst

[binhnd@gtjas.com.vn](mailto:binhnd@gtjas.com.vn)

(024) 35.730.073- ext:704

**Nguyễn Kỳ Minh**

Chief Economist

[minhnk@gtjas.com.vn](mailto:minhnk@gtjas.com.vn)

(024) 35.730.073- ext:706

**Trần Thị Hồng Nhung**

Deputy Director

[nhungth@gtjas.com.vn](mailto:nhungth@gtjas.com.vn)

(024) 35.730.073- ext:703



**LIÊN HỆ**

**TRỤ SỞ CHÍNH  
HÀ NỘI**

**CHI NHÁNH  
TP. HCM**

Điện thoại tư vấn:  
(024) 35.730.073

Điện thoại đặt lệnh:  
(024) 35.779.999

Email: [info@gtjas.com.vn](mailto:info@gtjas.com.vn)  
Website: [www.gtjai.com.vn](http://www.gtjai.com.vn)

P9-10, Tầng 1, Charmvit Tower

Điện thoại:  
(024) 35.730.073

Fax: (024) 35.730.088

Tầng 3, Số 2 BIS, Công Trường  
Quốc Tế, P. 6, Q. 3, Tp.HCM

Điện thoại:  
(028) 38.239.966

Fax: (028) 38.239.696