



DIỄN BIẾN THỊ TRƯỜNG PHIÊN HÔM TRƯỚC

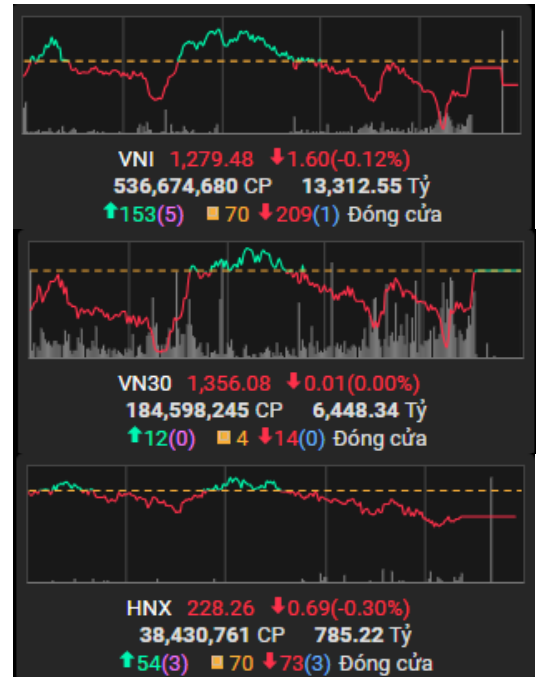
Kết thúc phiên giao dịch 16/10/2024, các chỉ số chính giảm. VN-Index giảm 0.12%, xuống mức 1,279.48 điểm; HNX-Index giảm 0.30%, xuống mức 228.26 điểm. Khối lượng giao dịch trên HOSE đạt hơn 536 triệu đơn vị, giảm 24.63% so với phiên giao dịch trước. Khối lượng giao dịch trên HNX giảm 27.71% so với phiên trước, đạt hơn 38 triệu đơn vị.

Về mức độ ảnh hưởng, MWG, VHM, VNM là những mã có ảnh hưởng tích cực nhất đến VN-Index với hơn 1 điểm tăng. Ở chiều ngược lại, SSB, GAS, PLX là những mã có tác động tiêu cực nhất đến chỉ số.

Các nhóm ngành diễn biến trái chiều. Nhóm ngành có diễn biến tích cực nhất là ngành ô tô phụ tùng (HTL +6.95%; HHS +3.03%) và bán lẻ (PET +6.99%; COM +6.58%). Nhóm ngành có diễn biến tiêu cực nhất là ngành dầu khí (PLX -2.33%; PVD -1.13%) và công nghệ thông tin (SGT -2.60%; ST8 -0.52%).

Khối ngoại bán ròng trên sàn HOSE với giá trị hơn 331 tỷ đồng, tập trung bán ròng tại các mã FPT (67 tỷ VND), HDB (62 tỷ VND), DBC (45 tỷ VND). Trên sàn HNX, khối ngoại bán ròng hơn 29 tỷ đồng, tập trung bán ròng tại các mã SHS (25 tỷ VND), PVS (17 tỷ VND), TNG (5 tỷ VND).

Diễn biến thị trường





Tin tức vĩ mô đáng chú ý

Thái Lan bất ngờ hạ lãi suất sau 4 năm, Philippines cắt giảm lần thứ hai

Ngân hàng Trung ương Thái Lan (BoT) đã bỏ phiếu với tỷ lệ ủng hộ 5-2 cho phương án cắt giảm lãi suất mua lại một ngày xuống còn 2.25% tại cuộc họp ngày 16/10, đúng như dự đoán của 5 trong số 28 nhà kinh tế được Bloomberg khảo sát. Lần gần nhất ngân hàng này hạ lãi suất là vào tháng 5/2020.

Trong số các quan chức bỏ phiếu, hai thành viên của Ủy ban Chính sách Tiền tệ thuộc Ngân hàng Trung ương Thái Lan đã kêu gọi giữ nguyên lãi suất. Thái Lan đã neo lãi suất ở mức 2,5% kể từ quý IV năm ngoái.

Cùng ngày 16/10, Ngân hàng Trung ương Philippines (BSP) đã thực hiện đợt cắt giảm lãi suất cơ bản lần thứ hai với mức giảm 25 điểm cơ bản, nhưng để ngỏ khả năng giảm thêm nữa khi lạm phát trung hạn của nước này dự kiến sẽ vẫn nằm trong phạm vi mục tiêu 2-4%.

"Quyết định của Hội đồng Tiền tệ dựa trên đánh giá của họ rằng áp lực giá vẫn có thể kiểm soát được", Thống đốc Ngân hàng Trung ương Philippines Eli Remolona phát biểu tại cuộc họp báo diễn ra cùng ngày.

TIN DOANH NGHIỆP

BCM: Tổng Công ty Đầu tư và Phát triển Công nghiệp - CTCP Becamex IDC sắp chi hơn ngàn tỷ đồng để chia cổ tức 2023

Tỷ lệ thực hiện 10% - tương ứng cổ đông sở hữu 1 cp được nhận 1 ngàn đồng. Với hơn 1 tỷ cp đang lưu hành, ước tính BCM cần chi 1,035 tỷ đồng để thực hiện. Thời gian thanh toán dự kiến vào ngày 27/12/2024. Hiện, UBND tỉnh Bình Dương đang nắm giữ tới 95.44% vốn tại BCM, có thể thu về gần 988 tỷ đồng. Nếu hoàn tất, cổ tức 2023 sẽ là mức chi nhiều nhất từ khi Becamex IDC niêm yết trên HOSE vào năm 2020. Doanh nghiệp dự kiến tiếp tục chia cổ tức năm 2024 với tỷ lệ 10%. Với giá chào bán trên, nếu bán hết cổ phiếu, BCM có thể thu về tối thiểu 15 ngàn tỷ đồng. Trong đó, BCM sẽ dùng 2,800 tỷ đồng để đầu tư vào khu công nghiệp Cây Trường, 3,500 tỷ đồng vào khu công nghiệp Bàu Bàng mở rộng. Tiếp theo, 3,634 tỷ đồng dùng để góp vốn vào các công ty hiện hữu và hơn 5 ngàn tỷ đồng còn lại dùng để tái cấu trúc tài chính Công ty.

PGD: CTCP Phân phối khí thấp áp Dầu khí Việt Nam Kinh doanh khí khởi sắc, lãi ròng quý 3 PGD gấp hơn 3 lần cùng kỳ

Lũy kế 9 tháng đầu năm, PGD đạt gần 8,098 tỷ đồng doanh thu thuần và hơn 251 tỷ đồng lãi ròng, lần lượt tăng 9% và 27% so với cùng kỳ. PGD giải trình quý 3 năm nay, sản lượng khí tăng 806,950 MMBTU (tương đương 8.67%) so với cùng kỳ do nền kinh tế trong nước



đã và đang trong quá trình hồi phục, khách hàng phần nào trở lại sản xuất kinh doanh nhưng vẫn tiếp tục gặp nhiều khó khăn trong việc tiêu thụ sản phẩm đầu ra, đặc biệt là nhóm khách hàng liên quan đến lĩnh vực bất động sản (gạch men, sắt thép, vật liệu xây dựng...). Bên cạnh sản lượng khí tăng, Công ty cũng điều chỉnh giá bán khí phù hợp xu hướng thị trường giúp doanh thu bán hàng và cung cấp dịch vụ tăng gần 450 tỷ đồng (tương đương tăng 18%), đạt hơn 2,900 tỷ đồng.

NHA: Công ty Đầu tư Phát triển Nhà và Đô thị Nam Hà Nội lãi ròng gấp gần 200 lần cùng kỳ dù trắng doanh thu

NHA vừa công bố kết quả kinh doanh quý 3/2024 ấn tượng với doanh thu thuần gần 25 tỷ đồng, gấp hơn 3 lần cùng kỳ. Đáng nói, NHA hoạt động chính trong mảng xây dựng công trình, hạ tầng kỹ thuật, tập trung các dự án chủ yếu ở tỉnh Hà Nam nhưng kỳ này, mảng hoạt động chính xây dựng công trình lại “trắng tay”, trong khi cùng kỳ gần 8 tỷ đồng. Đối lại, mảng kinh doanh bất động sản có doanh thu đột biến hơn 24 tỷ đồng, chiếm gần như toàn bộ doanh thu quý 3 của NHA, kỳ trước mảng này không ghi nhận doanh thu. Sau cùng, NHA lãi ròng gần 12 tỷ đồng, gấp 197 lần cùng kỳ. Lũy kế 9 tháng, Công ty lãi ròng hơn 53 tỷ đồng, gấp 61 lần. So với kế hoạch cả năm, Doanh nghiệp đã vượt 6% chỉ tiêu lợi nhuận sau 9 tháng.



FACTSET DỮ LIỆU THỊ TRƯỜNG NGÀY HÔM TRƯỚC

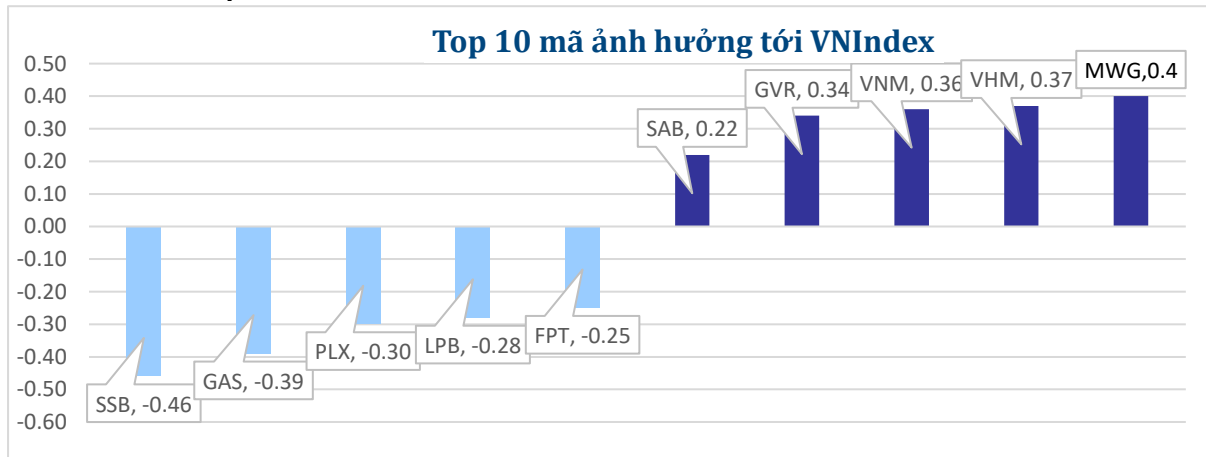
BIẾN ĐỘNG NGÀY

Chỉ số	Điểm số	Biến động	Điểm	Khối lượng GD (triệu CP)	Giá trị GD (tỷ đồng)	Số mã tăng	Số mã không đổi	Số mã giảm
VN - Index	1,279.48	-0.12%	-1.60	536.7	13,312.6	153	70	209
Vn30 - Index	1,354.10	-0.15%	-1.99	197.9	6,944.5	9	3	18
Vn100-Index	1,328.95	-0.26%	-3.52	406.0	11,697.9	8	6	16
VNXAllshare	2,113.27	-0.24%	-5.01	507.9	13,359.0	142	92	214
HNX - Index	228.26	-0.30%	-0.69	38.4	783.9	54	70	73
Upcom - Index	92.32	0.17%	0.15	26.6	430.8	119	95	140

THANH KHOẢN NGÀY

Sàn	Giá trị giao dịch (tỷ đồng)	Thay đổi so với phiên trước	Khối lượng giao dịch (triệu CP)	Thay đổi so với phiên trước
HOSE	13,312.55	-19.95%	536.68	-24.63%
HNX	783.94	-20.80%	38.40	-27.71%

CỔ PHIẾU NỔI BẬT TRONG NGÀY

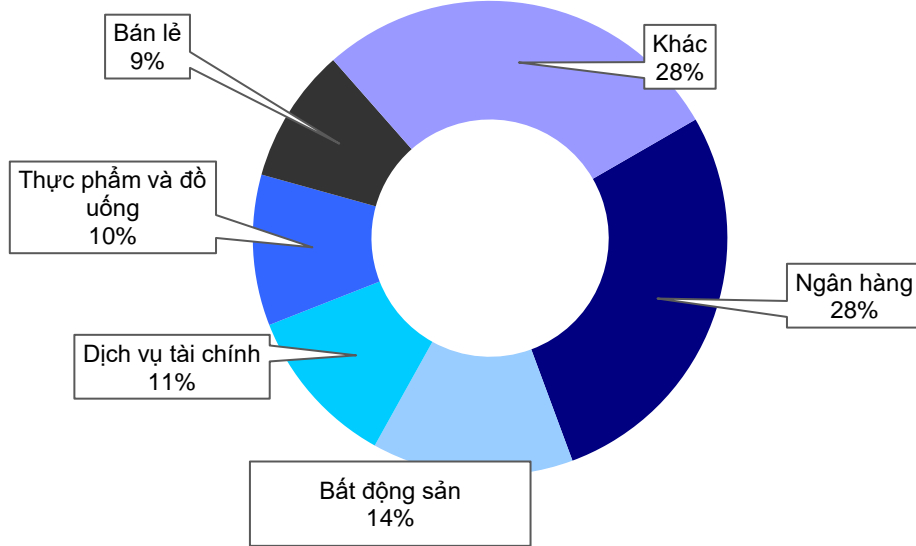


Top KLGD (triệu cổ phiếu)		Top GTGD (tỷ đồng)		Đột biến khối lượng (KL/KL10 phiên)		Top tăng điểm với thanh khoản cao (>10 tỷ)		Top giảm điểm với thanh khoản cao (>10 tỷ)	
VIX	20.86	MWG	1,011.09	HRC	833.33%	PET	6.99%	SSB	-4.02%
MSB	19.18	MSN	678.93	PGD	697.74%	HVH	6.94%	EVF	-3.02%
STB	18.66	STB	624.03	HAR	622.87%	VTP	3.59%	NVL	-2.39%
HDB	18.24	HDB	492.47	NSC	582.93%	HHS	3.03%	PLX	-2.33%
VPB	18.05	VHM	473.12	SRC	565.61%	ORS	2.89%	DCM	-2.13%

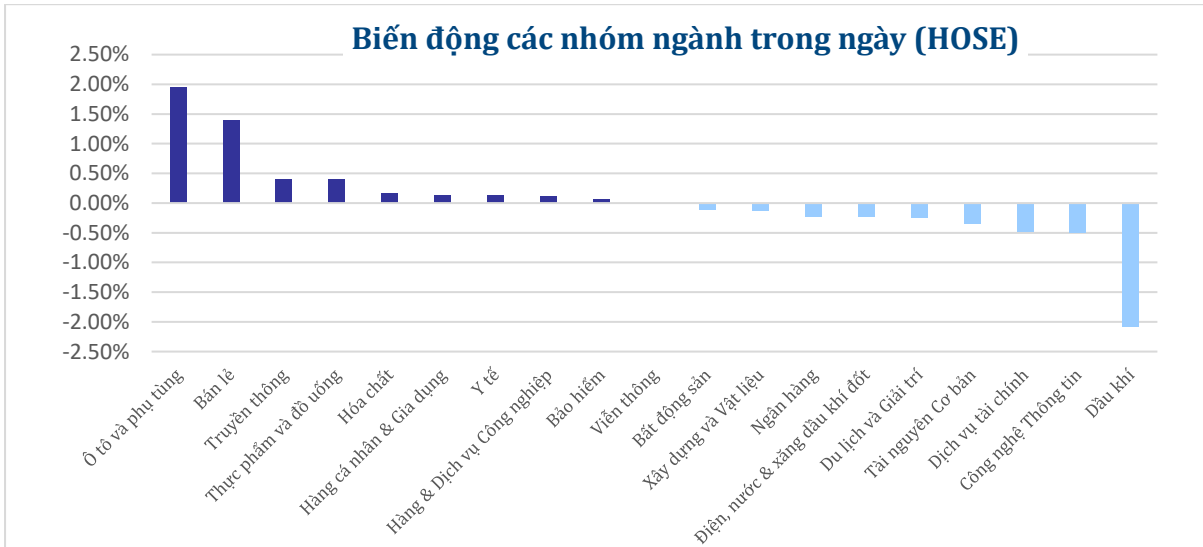


NHÓM NGÀNH

Thanh khoản ngành trong ngày (HOSE)



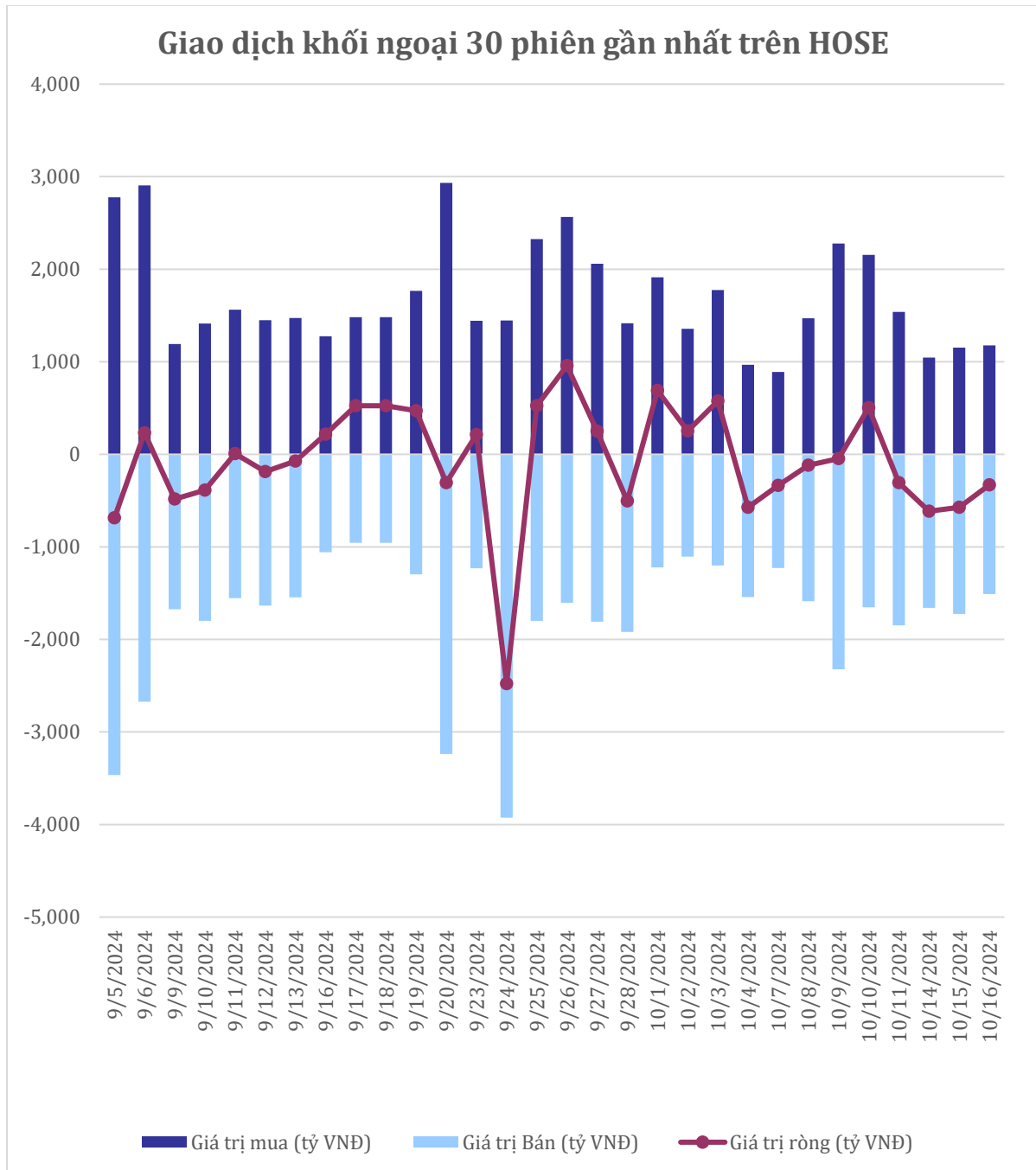
Biến động các nhóm ngành trong ngày (HOSE)





GIAO DỊCH KHỐI NGOẠI TRÊN HOSE

Top CP mua ròng	Giá trị mua ròng (tỷ đồng)	Top CP bán ròng	Giá trị bán ròng (tỷ đồng)
STB	77.16	FPT	-69.84
MWG	48.83	HDB	-62.16
DGC	23.77	VHM	-48.34
EIB	22.94	DBC	-45.56
TPB	22.17	VCB	-37.29





XẾP HẠNG CỔ PHIẾU

Chỉ số tham chiếu: **VN - Index.**

Kỳ hạn đầu tư: **6 đến 18 tháng**

Khuyến nghị	Định nghĩa
Mua	Tỷ suất lợi nhuận kỳ vọng $\geq 15\%$ Hoặc công ty/ngành có triển vọng tích cực
Tích lũy	Tỷ suất lợi nhuận kỳ vọng từ 5% đến 15% Hoặc công ty/ngành có triển vọng tích cực
Trung lập	Tỷ suất lợi nhuận kỳ vọng từ -5% đến 5% Hoặc công ty/ngành có triển vọng trung lập
Giảm tỷ trọng	Tỷ suất lợi nhuận kỳ vọng từ -15% to -5% Hoặc công ty/ngành có triển vọng kém tích cực
Bán	Tỷ suất lợi nhuận kỳ vọng nhỏ hơn -15% Hoặc công ty/ngành có triển vọng kém tích cực

XẾP HẠNG NGÀNH

Chỉ số tham chiếu: **VN - Index**

Kỳ hạn đầu tư: **6 đến 18 tháng**

Xếp loại	Định nghĩa
Vượt trội	Tỷ suất lợi nhuận trung bình ngành so với VN-Index lớn hơn 5% Hoặc triển vọng ngành tích cực
Trung lập	Tỷ suất lợi nhuận trung bình ngành so với VN-Index từ -5% đến 5% Hoặc triển vọng ngành trung lập
Kém hiệu quả	Tỷ suất lợi nhuận trung bình ngành so với VN-Index nhỏ hơn -5% Hoặc triển vọng ngành kém tích cực

KHUYẾN CÁO

Các nhận định trong báo cáo này phản ánh quan điểm riêng của chuyên viên phân tích chịu trách nhiệm chuẩn bị báo cáo này về mã chứng khoán hoặc tổ chức phát hành. Nhà đầu tư nên xem báo cáo này như một nguồn tham khảo và không nên xem báo cáo này là nội dung tư vấn đầu tư chứng khoán khi đưa ra quyết định đầu tư và Nhà đầu tư phải chịu toàn bộ trách nhiệm đối với quyết định đầu tư của chính mình. Công ty cổ phần chứng khoán Guotai Junan Việt Nam không chịu trách nhiệm đối với toàn bộ hay bất kỳ thiệt hại nào, hay sự kiện bị coi là thiệt hại nào là hệ quả phát sinh từ hoặc liên quan tới việc sử dụng toàn bộ hoặc từng phần thông tin hay ý kiến nào được đề cập trong bản báo cáo này.

Chuyên viên phân tích chịu trách nhiệm chuẩn bị báo cáo này nhận được thù lao dựa trên các yếu tố khác nhau, bao gồm chất lượng và độ chính xác của nghiên cứu, phản hồi của khách hàng, yếu tố cạnh tranh và doanh thu của công ty. Công ty cổ phần chứng khoán Guotai Junan Việt Nam và cán bộ, Tổng giám đốc, nhân viên có thể có một mối liên hệ đến bất kỳ chứng khoán nào được đề cập trong báo cáo này (hoặc trong bất kỳ kỳ khoản đầu tư nào có liên quan).

Chuyên viên phân tích chịu trách nhiệm chuẩn bị báo cáo này nỗ lực để chuẩn bị báo cáo trên cơ sở thông tin được cho là đáng tin cậy tại thời điểm công bố. Công ty cổ phần chứng khoán Guotai Junan Việt Nam không tuyên bố hay cam đoan, bảo đảm về tính đầy đủ và chính xác của thông tin đó. Các quan điểm và ước tính trong báo cáo này chỉ thể hiện quan điểm của chuyên viên phân tích chịu trách nhiệm chuẩn bị báo cáo tại thời điểm công bố và không được hiểu là quan điểm của Công ty cổ phần chứng khoán Guotai Junan Việt Nam và có thể thay đổi mà không cần báo trước.

Báo cáo này được chuẩn bị cho mục đích duy nhất là cung cấp thông tin cho các Nhà đầu tư bao gồm nhà đầu tư tổ chức và nhà đầu tư cá nhân của Guotai Junan Việt Nam tại Việt Nam và ở nước ngoài theo luật pháp và quy định có liên quan rõ ràng tại quốc gia nơi báo cáo này được phân phối và không nhằm đưa ra bất kỳ đề nghị hay hướng dẫn mua, bán hay nắm giữ chứng khoán cụ thể nào ở bất kỳ quốc gia nào. Các quan điểm và khuyến cáo được trình bày trong bản báo cáo này không tính đến sự khác biệt về mục tiêu, nhu cầu, chiến lược và hoàn cảnh cụ thể của từng Nhà đầu tư. Nhà đầu tư hiểu rằng có thể có các xung đột lợi ích ảnh hưởng đến tính khách quan của bản báo cáo này.

Nội dung của báo cáo này, bao gồm nhưng không giới hạn nội dung khuyến cáo không phải là căn cứ để Nhà đầu tư hay một bên thứ ba yêu cầu Công ty cổ phần chứng khoán Guotai Junan Việt Nam và/hoặc chuyên viên chịu trách nhiệm chuẩn bị báo cáo này thực hiện bất kỳ nghĩa vụ nào với Nhà đầu tư hay một bên thứ ba liên quan đến quyết định đầu tư của Nhà đầu tư và/hoặc nội dung của báo cáo này.

Bản báo cáo này không được sao chép, xuất bản hoặc phân phối lại bởi bất kỳ đối tượng nào cho bất kỳ mục đích nào mà không có sự cho phép bằng văn bản của đại diện có thẩm quyền của Công ty cổ phần chứng khoán Guotai Junan Việt Nam. Vui lòng dẫn nguồn khi trích dẫn.



GUOTAI JUNAN VIETNAM RESEARCH DEPARTMENT

Vũ Quỳnh Như

Research Analyst

nhuvq@gtjas.com.vn

(024) 35.730.073- ext:702

Ngô Diệu Linh

Research Analyst

linhnd@gtjas.com.vn

(024) 35.730.073- ext:705

Trịnh Khánh Linh

Research Analyst

linhtk@gtjas.com.vn

(024) 35.730.073 – ext:707

Nguyễn Đức Bình

Senior Research Analyst

binhnd@gtjas.com.vn

(024) 35.730.073- ext:704

Nguyễn Kỳ Minh

Chief Economist

minhmk@gtjas.com.vn

(024) 35.730.073- ext:706

Trần Thị Hồng Nhung

Deputy Director

nhungth@gtjas.com.vn

(024) 35.730.073- ext:703



CHỨNG KHOÁN GUOTAI JUNAN (VIỆT NAM)
GUOTAI JUNAN SECURITIES (VIETNAM)

LIÊN HỆ

Điện thoại tư vấn:
(024) 35.730.073

Điện thoại đặt lệnh:
(024) 35.779.999

Email: info@gtjas.com.vn
Website: www.gtjai.com.vn

**TRỤ SỞ CHÍNH
HÀ NỘI**

P9-10, Tầng 1, Charmvit Tower

Điện thoại:
(024) 35.730.073

Fax: (024) 35.730.088

**CHI NHÁNH
TP. HCM**

Tầng 3, Số 2 BIS, Công Trường
Quốc Tế, P. 6, Q. 3, Tp.HCM

Điện thoại:
(028) 38.239.966

Fax: (028) 38.239.696