



## DIỄN BIẾN THỊ TRƯỜNG PHIÊN HÔM TRƯỚC

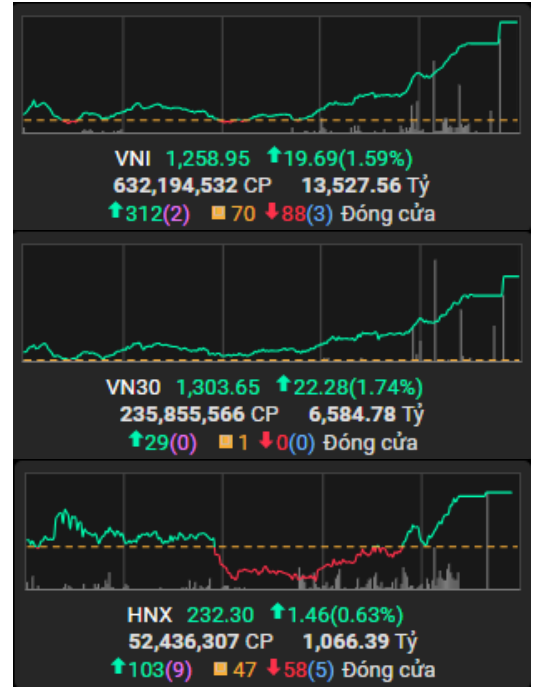
Kết thúc phiên giao dịch 17/9/2024, các chỉ số chính tăng. VN-Index tăng 1.59%, lên mức 1,239.26 điểm; HNX-Index tăng 0.63%, lên mức 230.30 điểm. Khối lượng giao dịch trên HOSE đạt hơn 632 triệu đơn vị, tăng 3.98% so với phiên giao dịch trước. Khối lượng giao dịch trên HNX tăng 7.00% so với phiên trước, đạt hơn 52 triệu đơn vị.

Về mức độ ảnh hưởng, VHM, VCB, BID là những mã có ảnh hưởng tích cực nhất đến VN-Index với hơn 6 điểm tăng. Ở chiều ngược lại, ITA, SGR, TCD là những mã có tác động tiêu cực nhất đến chỉ số.

Các nhóm ngành diễn biến tích cực. Nhóm ngành có diễn biến tích cực nhất là ngành bất động sản (VHM +5.39%; PDR +5.07%) và dịch vụ tài chính (VCI +5.08%; CTS +3.68%).

Khối ngoại mua ròng trên sàn HOSE với giá trị hơn 525 tỷ đồng, tập trung mua ròng tại các mã VHM (192 tỷ VND), FPT (188 tỷ VND), SSI (45 tỷ VND). Trên sàn HNX, khối ngoại mua ròng hơn 31 tỷ đồng, tập trung mua ròng tại các mã PVS (16 tỷ VND), CEO (1 tỷ VND), PVI (0.6 tỷ VND).

### Diễn biến thị trường



Hàng hóa/chỉ số	Giá	% thay đổi
Vàng (USD/oz)	2,343.0	+0.06%
Thép HRC (USD/tấn)	536.00	-0.65%
Dầu Brent (USD/b)	83.41	+0.05%
Cao su (USD/kg)	308.80	-1.37%
Tỷ giá USD/VND	25,450.0	+0.01%
DXY index	105.22	+0.06%

Nguồn: Investing.com, Guotai Junan (VN)



## Tin tức vĩ mô đáng chú ý

### ***Dân số siêu giàu của Trung Quốc tăng trưởng vượt xa Mỹ trong thập kỷ qua***

Theo báo cáo, số lượng người thuộc giới siêu giàu với khối tài sản có thể đầu tư từ 100 triệu USD trở lên (centimillionaire) đã tăng 54% trên toàn thế giới trong thập kỷ qua lên 29,350 người, đặc biệt là ở Trung Quốc và Mỹ.

"Mỹ và Trung Quốc đã trải qua những gì chỉ có thể được mô tả là sự bùng nổ của centimillionaire, vượt trội hơn đáng kể so với các quốc gia châu Âu", Juerg Steffen, Giám đốc điều hành của Henley & Partners cho biết. "Sự trỗi dậy của Trung Quốc là đáng kinh ngạc nhất, với số người thuộc nhóm centimillionaire tăng 108% trong 10 năm qua, thậm chí còn vượt xa thành tích xuất sắc của Mỹ với số lượng người siêu giàu tăng 81% trong cùng kỳ", báo cáo nhận định.

Sự tăng trưởng của Trung Quốc phần lớn là do sự xuất hiện của những triệu phú công nghệ và những ông trùm công nghiệp. Hiện có 2,350 triệu phú đang sống tại Trung Quốc.

### ***Kinh tế Thái Lan ước tính thiệt hại khoảng 811 triệu USD vì lũ lụt***

Liên đoàn Công nghiệp Thái Lan (FTI) ngày 16/9 đánh giá đợt lũ lụt ở miền Bắc Thái Lan là nghiêm trọng nhất trong 80 năm qua và gây thiệt hại tới 27 tỷ baht (khoảng 811 triệu USD) đối với nền kinh tế nước này.

Theo ông Kriengkrai, 60 đơn vị sản xuất là thành viên FTI ở tỉnh Chiang Rai đã bị ảnh hưởng bởi lũ lụt - bao gồm thiệt hại về nhà xưởng, máy móc, ô tô và thiết bị văn phòng.

Cũng theo ông Kriengkrai, Văn phòng FTI Chiang Rai đã được lệnh đánh giá mức độ thiệt hại do lũ lụt để có thể triển khai các biện pháp đền bù thiệt hại trong tuần này. Những thành viên FTI sản xuất các mặt hàng tiêu dùng đã được yêu cầu tăng năng lực sản xuất để đáp ứng nhu cầu của người dân trong bối cảnh khủng hoảng lũ lụt.

Ông Kriengkrai cho biết hầu hết các thành viên FTI ở tỉnh Chiang Rai đều hoạt động trong ngành chế biến nông sản, đồng thời khẳng định Liên đoàn đã chuẩn bị những biện pháp khẩn cấp để phục hồi hoạt động kinh doanh cho các thành viên bị ảnh hưởng trực tiếp hoặc gián tiếp bởi lũ lụt.

## TIN DOANH NGHIỆP

### **FPT: Lãi trước thuế 8 tháng của FPT đạt 7,077 tỷ, tăng 20%**

Tám tháng đầu năm, doanh thu của FPT đạt 39,664 tỷ đồng và lãi trước thuế 7,077 tỷ đồng, lần lượt tăng gần 21% và 20% so với cùng kỳ năm trước. Lãi ròng tăng gần 23% lên 5,007 tỷ đồng, EPS tương đương 3,428 đồng/cp. Năm 2024, Công ty đặt mục tiêu cao kỷ lục với doanh thu 61,850 tỷ đồng và lãi trước thuế 10,875 tỷ đồng, cùng tăng 18% so với năm 2023. Sau 8 tháng, FPT thực hiện được 64% chỉ tiêu doanh thu và 65% mục tiêu lợi



nhuận năm. Riêng tháng 8/2024, FPT ghi nhận 5,421 tỷ đồng doanh thu và 1,002 tỷ đồng lãi trước thuế. Lãi ròng đạt 722 tỷ đồng. Về các khối kinh doanh chính, 8 tháng đầu năm, khối Công nghệ mang về doanh thu 24,525 tỷ đồng, tăng hơn 26% so với cùng kỳ và chiếm 62% tổng doanh thu Công ty. Trong đó, mảng dịch vụ công nghệ thông tin thị trường nước ngoài đóng góp 19,934 tỷ đồng doanh thu, tăng hơn 30% so với cùng kỳ. Khối lượng đơn hàng ký mới tại thị trường nước ngoài đạt 22,774 tỷ đồng, tăng 19%. FPT đã thắng thầu 29 dự án lớn với quy mô trên 5 triệu USDD. Mảng dịch vụ công nghệ thông tin trong nước ghi nhận doanh thu 4,591 tỷ đồng, tăng gần 11% so với cùng kỳ.

### **BAF: BAF Việt Nam (BAF) ký kết hợp tác chiến lược với Tập đoàn Chăn nuôi - Thực phẩm Muyuan**

Một trong những quan trọng trong thỏa thuận hợp tác giữa BAF và Muyuan là hướng đến chuyển giao thiết bị công nghệ chăn nuôi thông minh. Với sự đồng hành của Muyuan, BAF Việt Nam sẽ cải tiến toàn diện hệ thống chuỗi khép kín từ các nhà máy sản xuất thức ăn chăn nuôi đến mô hình chuồng trại. Bên cạnh đó, thực tiễn phát triển ngành chăn nuôi đang có tác động không nhỏ đến môi trường, từ việc sử dụng tài nguyên nước đến phát thải khí nhà kính. Tuy nhiên, với các công nghệ hiện đại được chuyển giao từ Muyuan, BAF sẽ nâng cấp quy trình quản lý chất thải chăn nuôi, tái chế và sử dụng hiệu quả các nguồn tài nguyên. Từ đó giảm thiểu tác động tiêu cực đến môi trường, phát triển chuỗi kinh tế tuần hoàn. Muyuan cho biết, Công ty có thể hỗ trợ BAF đạt được mục tiêu mở rộng quy mô với 450,000 con lợn nái và 10 triệu con lợn thịt vào năm 2030. Trước đó, BAF Việt Nam đặt mục tiêu đạt 75,000 heo nái và 800,000 heo thương phẩm. Đến năm 2030 đạt 450,000 heo nái và 10 triệu heo thương phẩm.

### **MCH: Quỹ từ thiện của Bill Gates đầu tư vào Masan Consumer (MCH) sau khi doanh nghiệp bổ sung thêm cổ tức 168%**

Ngày 13/9, Masan Consumer công bố Nghị quyết lấy ý kiến cổ đông bằng văn bản với tỷ lệ tán thành thông qua lên tới 97.29% tổng số cổ phần có quyền biểu quyết. Trong đó, cổ đông đã thông qua việc chi cổ tức năm 2023 (bổ sung) bằng tiền mặt với tỷ lệ 168%, tương ứng cổ đông sở hữu 1 cổ phiếu sẽ nhận thêm 16,800 đồng/cổ phiếu và dự kiến thực hiện thành một hoặc nhiều đợt, trong vòng 6 tháng kể từ ngày thông qua. Như vậy, chỉ riêng trong năm 2023, Masan Consumer sẽ trả cổ tức tiền mặt cho cổ đông với tổng tỷ lệ là 268%, tương ứng cổ đông sở hữu 1 cổ phiếu sẽ nhận tổng cộng 26,800 đồng. Bên cạnh việc tăng cổ tức năm 2024, tại Nghị quyết HĐQT lấy ý kiến cổ đông bằng văn bản, Masan Consumer cũng hé lộ hàng loạt các quỹ đầu tư lớn đang nắm giữ cổ phiếu tại Công ty. Trong đó, Công ty TNHH MasanConsumerHoldings sở hữu 671.35 triệu cổ phiếu MCH, tương ứng 92.37% vốn điều lệ; quỹ Albizia Asean Tenggara Fund sở hữu 3,891,258 cổ



phiếu MCH; CTCP Chứng khoán Vietcap sở hữu 2,700,800 cổ phiếu MCH; quỹ Bill & Melinda Gates Foundation Trust sở hữu 1,041,100 cổ phiếu MCH... Điểm đáng lưu ý là sự xuất hiện của quỹ Bill & Melinda Gates Foundation Trust, đơn vị quản lý nguồn tài chính của Bill & Melinda Gates Foundation (BMGF) - một tổ chức từ thiện, được góp vốn bởi Bill Gates, người sáng lập tập đoàn Microsoft và bà Melinda Gates, vợ cũ của Bill Gates.



## FACTSET DỮ LIỆU THỊ TRƯỜNG NGÀY HÔM TRƯỚC

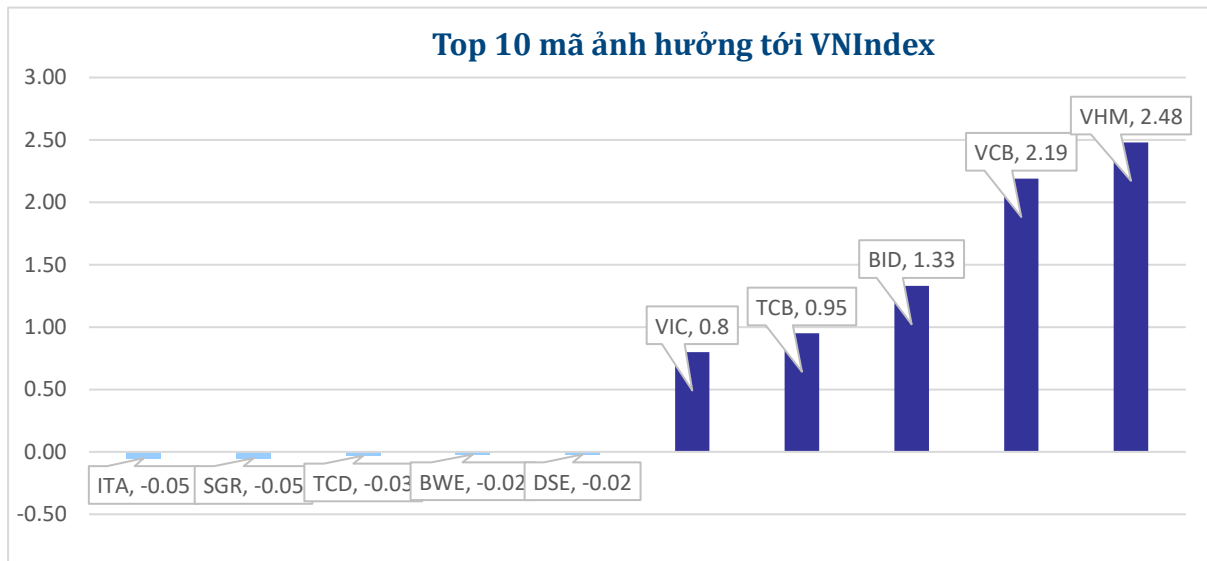
### BIẾN ĐỘNG NGÀY

Chỉ số	Điểm số	Biến động	Điểm	Khối lượng GD (triệu CP)	Giá trị GD (tỷ đồng)	Số mã tăng	Số mã không đổi	Số mã giảm
VN - Index	1,258.95	1.59%	19.69	632.2	13,527.6	312	70	88
Vn30 - Index	1,303.65	1.74%	22.28	235.9	6,584.8	29	1	0
Vn100-Index	1,293.78	1.68%	21.33	485.7	11,962.4	22	3	5
VNXAllshare	2,064.56	1.57%	31.98	607.7	13,944.6	286	74	102
HNX - Index	232.30	0.63%	1.46	52.4	1,065.8	103	47	58
Upcom - Index	93.12	0.60%	0.55	34.4	498.2	164	87	105

### THANH KHOẢN NGÀY

Sàn	Giá trị giao dịch (tỷ đồng)	Thay đổi so với phiên trước	Khối lượng giao dịch (triệu CP)	Thay đổi so với phiên trước
HOSE	13,527.56	0.31%	632.20	3.98%
HNX	1,065.84	22.39%	52.43	7.00%

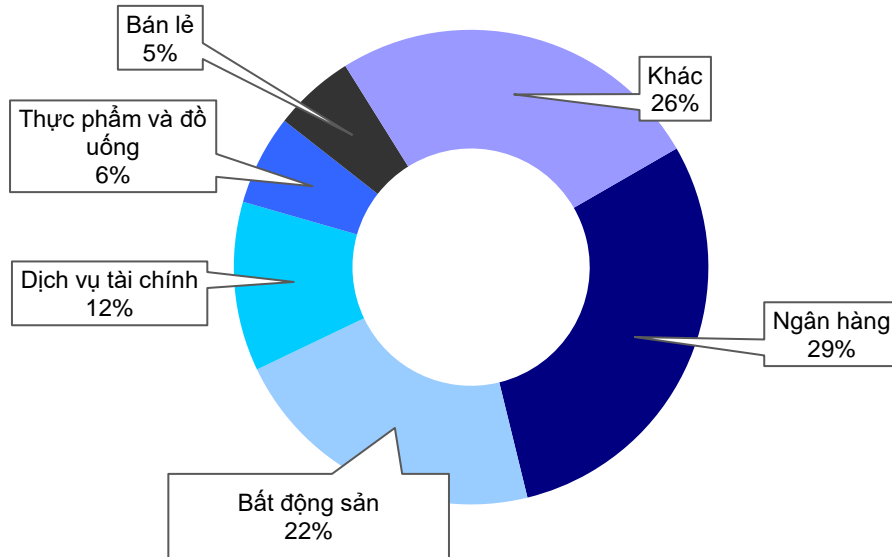
### CỔ PHIẾU NỔI BẬT TRONG NGÀY



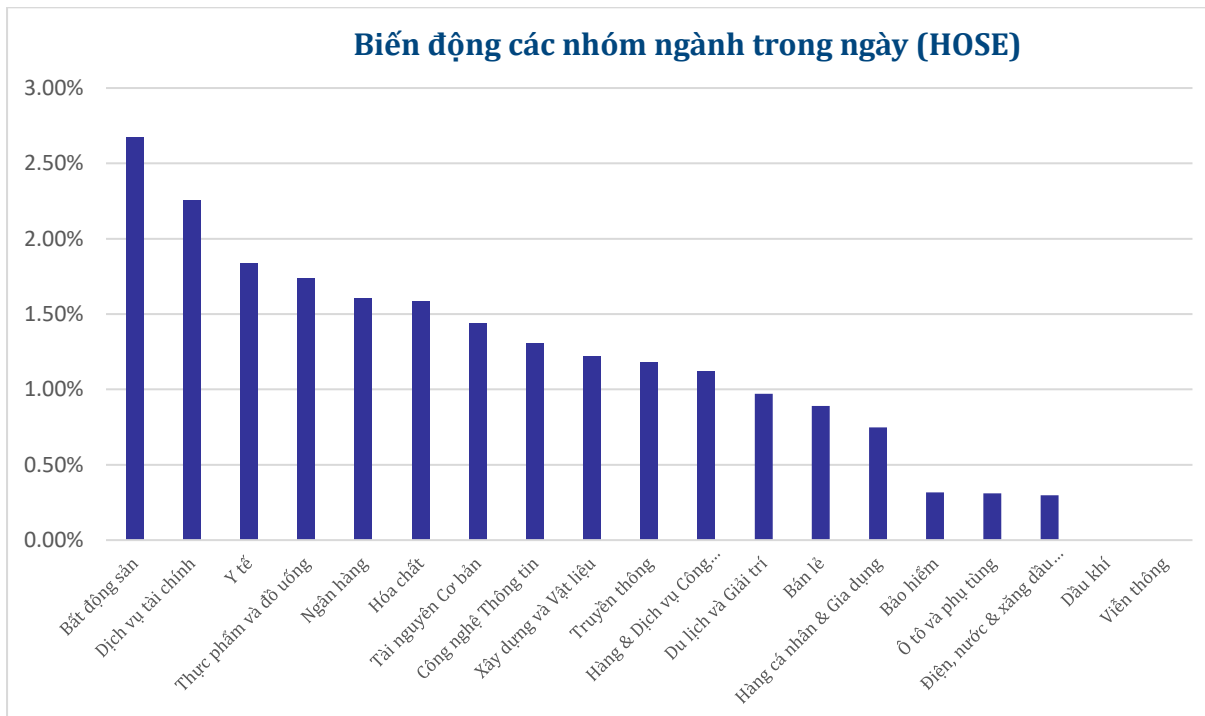
Top KLGD (triệu cổ phiếu)	Top GTGD (tỷ đồng)	Đột biến khối lượng (KL/KL10 phiên)	Top tăng điểm với thanh khoản cao (>10 tỷ)	Top giảm điểm với thanh khoản cao (>10 tỷ)					
SSB	63.84	SSB	908.54	PMG	113322.66%	CVT	5.02%	ITA	-6.79%
EIB	40.30	EIB	739.11	BCE	6529.14%	CTS	3.68%	TCD	-5.67%
NVL	30.69	VHM	683.29	C32	4705.50%	HHV	3.45%	ABT	-4.14%
VIX	24.60	MWG	644.44	ABR	2324.35%	VCG	3.30%	DLG	-3.26%
VHM	15.85	FPT	483.46	FUEMA30	1422.23%	FTS	3.24%	APH	-2.81%

## NHÓM NGÀNH

### Thanh khoản ngành trong ngày (HOSE)



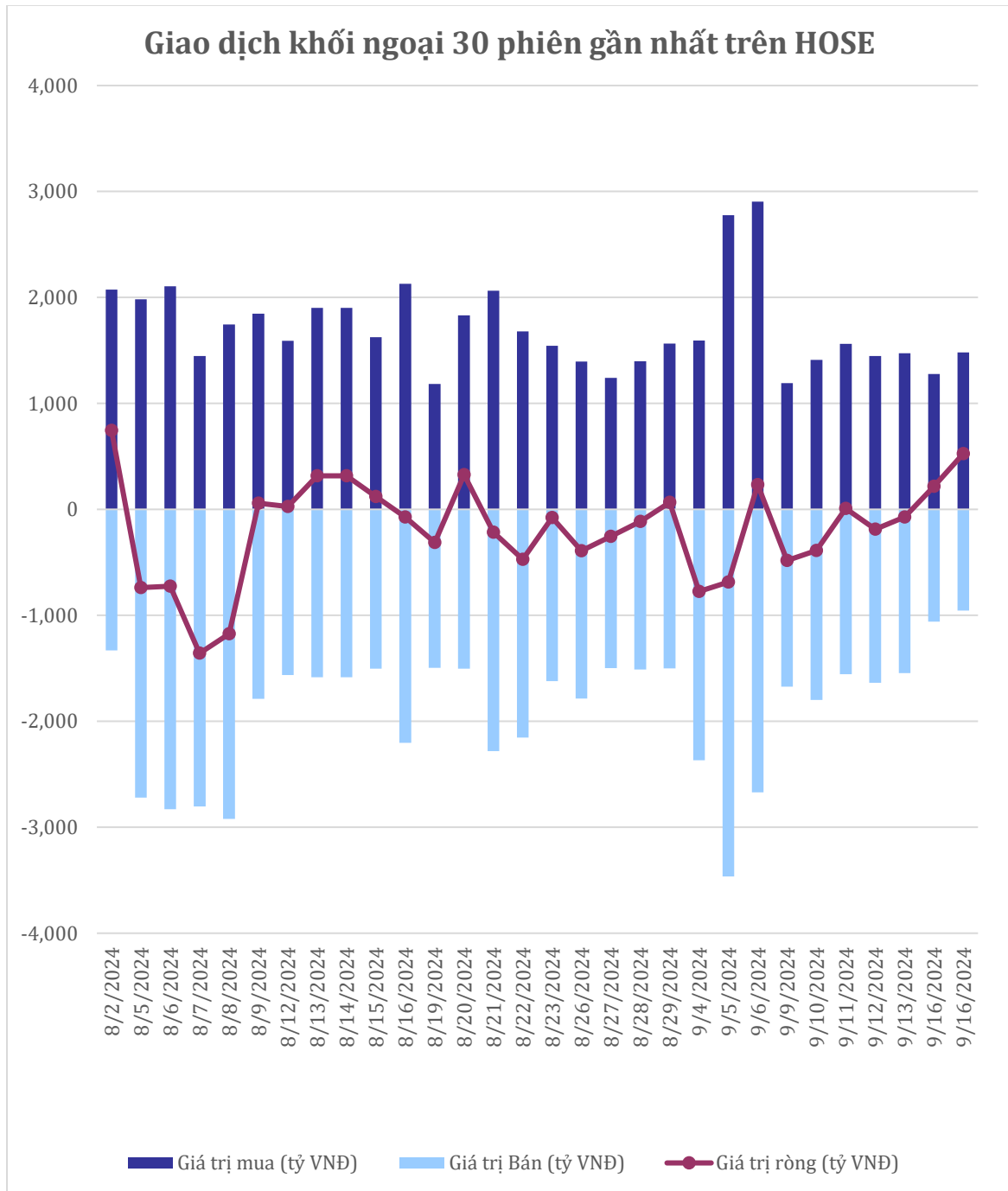
### Biến động các nhóm ngành trong ngày (HOSE)





**GIAO DỊCH KHỐI NGOẠI TRÊN HOSE**

Top CP mua ròng	Giá trị mua ròng (tỷ đồng)	Top CP bán ròng	Giá trị bán ròng (tỷ đồng)
VHM	192.82	MWG	-143.83
FPT	188.59	KDH	-34.56
SSI	45.52	VPB	-26.61
NVL	44.70	DCM	-18.22
DIG	40.31	STB	-13.48





## XẾP HẠNG CỔ PHIẾU

Chỉ số tham chiếu: VN - Index.

Kỳ hạn đầu tư: 6 đến 18 tháng

Khuyến nghị	Định nghĩa
<b>Mua</b>	Tỷ suất lợi nhuận kỳ vọng $\geq 15\%$ Hoặc công ty/ngành có triển vọng tích cực
<b>Tích lũy</b>	Tỷ suất lợi nhuận kỳ vọng từ 5% đến 15% Hoặc công ty/ngành có triển vọng tích cực
<b>Trung lập</b>	Tỷ suất lợi nhuận kỳ vọng từ -5% đến 5% Hoặc công ty/ngành có triển vọng trung lập
<b>Giảm tỷ trọng</b>	Tỷ suất lợi nhuận kỳ vọng từ -15% to -5% Hoặc công ty/ngành có triển vọng kém tích cực
<b>Bán</b>	Tỷ suất lợi nhuận kỳ vọng nhỏ hơn -15% Hoặc công ty/ngành có triển vọng kém tích cực

## XẾP HẠNG NGÀNH

Chỉ số tham chiếu: VN - Index

Kỳ hạn đầu tư: 6 đến 18 tháng

Xếp loại	Định nghĩa
<b>Vượt trội</b>	Tỷ suất lợi nhuận trung bình ngành so với VN-Index lớn hơn 5% Hoặc triển vọng ngành tích cực
<b>Trung lập</b>	Tỷ suất lợi nhuận trung bình ngành so với VN-Index từ -5% đến 5% Hoặc triển vọng ngành trung lập
<b>Kém hiệu quả</b>	Tỷ suất lợi nhuận trung bình ngành so với VN-Index nhỏ hơn -5% Hoặc triển vọng ngành kém tích cực

## KHUYẾN CÁO

Các nhận định trong báo cáo này phản ánh quan điểm riêng của chuyên viên phân tích chịu trách nhiệm chuẩn bị báo cáo này về mã chứng khoán hoặc tổ chức phát hành. Nhà đầu tư nên xem báo cáo này như một nguồn tham khảo và không nên xem báo cáo này là nội dung tư vấn đầu tư chứng khoán khi đưa ra quyết định đầu tư và Nhà đầu tư phải chịu toàn bộ trách nhiệm đối với quyết định đầu tư của chính mình. Công ty cổ phần chứng khoán Guotai Junan Việt Nam không chịu trách nhiệm đối với toàn bộ hay bất kỳ thiệt hại nào, hay sự kiện bị coi là thiệt hại nào là hệ quả phát sinh từ hoặc liên quan tới việc sử dụng toàn bộ hoặc từng phần thông tin hay ý kiến nào được đề cập trong bản báo cáo này.

Chuyên viên phân tích chịu trách nhiệm chuẩn bị báo cáo này nhận được thù lao dựa trên các yếu tố khác nhau, bao gồm chất lượng và độ chính xác của nghiên cứu, phản hồi của khách hàng, yếu tố cạnh tranh và doanh thu của công ty. Công ty cổ phần chứng khoán Guotai Junan Việt Nam và cán bộ, Tổng giám đốc, nhân viên có thể có một mối liên hệ đến bất kỳ chứng khoán nào được đề cập trong báo cáo này (hoặc trong bất kỳ kỳ khoản đầu tư nào có liên quan).

Chuyên viên phân tích chịu trách nhiệm chuẩn bị báo cáo này nỗ lực để chuẩn bị báo cáo trên cơ sở thông tin được cho là đáng tin cậy tại thời điểm công bố. Công ty cổ phần chứng khoán Guotai Junan Việt Nam không tuyên bố hay cam đoan, bảo đảm về tính đầy đủ và chính xác của thông tin đó. Các quan điểm và ước tính trong báo cáo này chỉ thể hiện quan điểm của chuyên viên phân tích chịu trách nhiệm chuẩn bị báo cáo tại thời điểm công bố và không được hiểu là quan điểm của Công ty cổ phần chứng khoán Guotai Junan Việt Nam và có thể thay đổi mà không cần báo trước.

Báo cáo này được chuẩn bị cho mục đích duy nhất là cung cấp thông tin cho các Nhà đầu tư bao gồm nhà đầu tư tổ chức và nhà đầu tư cá nhân của Guotai Junan Việt Nam tại Việt Nam và ở nước ngoài theo luật pháp và quy định có liên quan rõ ràng tại quốc gia nơi báo cáo này được phân phối và không nhằm đưa ra bất kỳ đề nghị hay hướng dẫn mua, bán hay nắm giữ chứng khoán cụ thể nào ở bất kỳ quốc gia nào. Các quan điểm và khuyến cáo được trình bày trong bản báo cáo này không tính đến sự khác biệt về mục tiêu, nhu cầu, chiến lược và hoàn cảnh cụ thể của từng Nhà đầu tư. Nhà đầu tư hiểu rằng có thể có các xung đột lợi ích ảnh hưởng đến tính khách quan của bản báo cáo này.

Nội dung của báo cáo này, bao gồm nhưng không giới hạn nội dung khuyến cáo không phải là căn cứ để Nhà đầu tư hay một bên thứ ba yêu cầu Công ty cổ phần chứng khoán Guotai Junan Việt Nam và/hoặc chuyên viên chịu trách nhiệm chuẩn bị báo cáo này thực hiện bất kỳ nghĩa vụ nào với Nhà đầu tư hay một bên thứ ba liên quan đến quyết định đầu tư của Nhà đầu tư và/hoặc nội dung của báo cáo này.

Bản báo cáo này không được sao chép, xuất bản hoặc phân phối lại bởi bất kỳ đối tượng nào cho bất kỳ mục đích nào mà không có sự cho phép bằng văn bản của đại diện có thẩm quyền của Công ty cổ phần chứng khoán Guotai Junan Việt Nam. Vui lòng dẫn nguồn khi trích dẫn.





**GUOTAI JUNAN VIETNAM RESEARCH DEPARTMENT**

**Vũ Quỳnh Như**

Research Analyst

[nhuvq@gtjas.com.vn](mailto:nhuvq@gtjas.com.vn)

(024) 35.730.073- ext:702

**Ngô Diệu Linh**

Research Analyst

[linhnd@gtjas.com.vn](mailto:linhnd@gtjas.com.vn)

(024) 35.730.073- ext:705

**Nguyễn Đức Bình**

Senior Research Analyst

[binhnd@gtjas.com.vn](mailto:binhnd@gtjas.com.vn)

(024) 35.730.073- ext:704

**Nguyễn Kỳ Minh**

Chief Economist

[minhmk@gtjas.com.vn](mailto:minhmk@gtjas.com.vn)

(024) 35.730.073- ext:706

**Trần Thị Hồng Nhung**

Deputy Director

[hungth@gtjas.com.vn](mailto:hungth@gtjas.com.vn)

(024) 35.730.073- ext:703



LIÊN HỆ	TRỤ SỞ CHÍNH HÀ NỘI	CHI NHÁNH TP. HCM
Điện thoại tư vấn: (024) 35.730.073	P9-10, Tầng 1, Charmvit Tower	Tầng 3, Số 2 BIS, Công Trường Quốc Tế, P. 6, Q. 3, Tp.HCM
Điện thoại đặt lệnh: (024) 35.779.999	Điện thoại: (024) 35.730.073	Điện thoại: (028) 38.239.966
Email: <a href="mailto:info@gtjas.com.vn">info@gtjas.com.vn</a> Website: <a href="http://www.gtjai.com.vn">www.gtjai.com.vn</a>	Fax: (024) 35.730.088	Fax: (028) 38.239.696