



## DIỄN BIẾN THỊ TRƯỜNG PHIÊN HÔM TRƯỚC

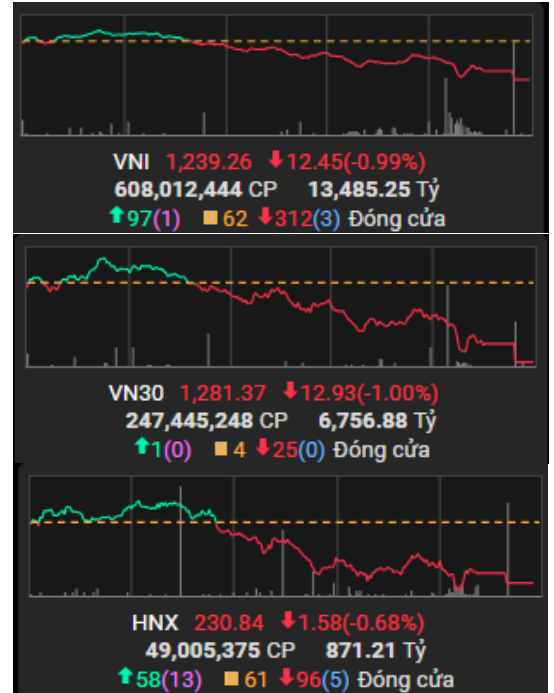
Kết thúc phiên giao dịch 16/9/2024, các chỉ số chính giảm. VN-Index giảm 0.99%, xuống mức 1,239.26 điểm; HNX-Index giảm 0.68%, xuống mức 230.84 điểm. Khối lượng giao dịch trên HOSE đạt hơn 608 triệu đơn vị, tăng 26.13% so với phiên giao dịch trước. Khối lượng giao dịch trên HNX tăng 4.16% so với phiên trước, đạt hơn 49 triệu đơn vị.

Về mức độ ảnh hưởng, NAB, GVR, KDH là những mã có ảnh hưởng tích cực nhất đến VN-Index với hơn 0 điểm tăng. Ở chiều ngược lại, VCB, VHM, GAS là những mã có tác động tiêu cực nhất đến chỉ số.

Các nhóm ngành diễn biến tiêu cực. Nhóm ngành có diễn biến tiêu cực nhất là ngành dầu khí (PVS -2.31%; PLX -1.75%) và tiện ích (TCD +6.36%; NHA +3.11%). Nhóm ngành có diễn biến tích cực nhất là ngành hóa chất (RDP 2.01%; TSC 1.12%).

Khối ngoại mua ròng trên sàn HOSE với giá trị hơn 217 tỷ đồng, tập trung mua ròng tại các mã TCB (69 tỷ VND), NAB (53 tỷ VND), FPT (53 tỷ VND). Trên sàn HNX, khối ngoại mua ròng hơn 31 tỷ đồng, tập trung mua ròng tại các mã PVS (30 tỷ VND), TNG (10 tỷ VND), TIG (2 tỷ VND).

### Diễn biến thị trường



Hàng hóa/chỉ số	Giá	% thay đổi
Vàng (USD/oz)	2,343.0	+0.06%
Thép HRC (USD/tấn)	536.00	-0.65%
Dầu Brent (USD/b)	83.41	+0.05%
Cao su (USD/kg)	308.80	-1.37%
Tỷ giá USD/VND	25,450.0	+0.01%
DXY index	105.22	+0.06%

Nguồn: Investing.com, Guotai Junan (VN)



## Tin tức vĩ mô đáng chú ý

### ***Bão Yagi đẩy nợ xấu tăng, ngân hàng hỗ trợ DN để 'cứu' chính mình***

Báo cáo mới nhất của Bộ Kế hoạch và Đầu tư chỉ ra, ước tính sơ bộ cơn bão số 3 (bão Yagi) đã gây ra thiệt hại khoảng 40,000 tỷ đồng, trong đó có nhiều doanh nghiệp sản xuất công nghiệp, xây dựng bị ảnh hưởng nặng nề bởi cơn bão này. Còn theo báo cáo của NHNN, sơ bộ tại 20/26 tỉnh, thành phố, ước tính dư nợ bị ảnh hưởng là khoảng 80,000 tỷ đồng, chiếm khoảng 5% dư nợ trên địa bàn. Trong đó, chỉ tính riêng tại Quảng Ninh và Hải Phòng, có tới 11.7 nghìn khách hàng bị ảnh hưởng với dư nợ khoảng 23.1 nghìn tỷ đồng.

Trong bối cảnh đó, nhiều chuyên gia nhận định, nợ xấu của các ngân hàng, vốn đã ở mức báo động, sẽ tiếp tục tăng mạnh sau cơn bão Yagi do nhiều khách hàng vay vốn bị thiệt hại nặng nề, thậm chí là mất khả năng chi trả. Trước đó, theo thống kê của NHNN, tính đến cuối tháng 6/2024, nợ xấu nội bảng của toàn hệ thống tổ chức tín dụng đã tăng tới 5.77% so với cuối năm 2023. Tỷ lệ nợ xấu ở mức 4.56%, cao hơn mức 4.55% tại thời điểm cuối năm 2023 và mức 2.03% cuối năm 2022.

Để kịp thời hỗ trợ người dân và doanh nghiệp chịu ảnh hưởng bởi cơn bão Yagi, Thủ tướng Chính phủ đã yêu cầu yêu cầu NHNN chỉ đạo các tổ chức tín dụng, các ngân hàng thương mại chủ động rà soát, tổng hợp thiệt hại của khách hàng đang vay vốn, kịp thời áp dụng các chính sách hỗ trợ lãi suất, khoan nợ, giãn nợ, tiếp tục cho vay để người dân, doanh nghiệp có điều kiện khôi phục sản xuất kinh doanh. Trên thực tế, tính đến nay, nhiều ngân hàng thương mại đã triển khai nhiều ưu đãi, cụ thể là giảm lãi suất đối với các khoản vay cho khách hàng.

## TIN DOANH NGHIỆP

### **C4G: Cienco 4 và liên danh trúng thầu Gói thầu 4.7 sân bay Long Thành, trị giá hơn 6,000 tỷ đồng**

Ngày 11/9/2024, Chủ tịch HĐQT Tổng công ty Cảng hàng không Việt Nam (ACV) đã ký Quyết định số 3828/QĐ - TCTCHKVN phê duyệt kết quả lựa chọn nhà thầu Gói thầu số 4.7 "Thi công xây dựng & lắp đặt thiết bị công trình sân đỗ tàu bay nhà ga hành khách và các công trình khác" của Dự án thành phần 3 thuộc Dự án đầu tư xây dựng Cảng hàng không quốc tế Long Thành giai đoạn 1. Theo đó, nhà thầu trúng thầu là Liên danh Tổng công ty Xây dựng công trình hàng không ACC - Tổng công ty Xây dựng Trường Sơn - Tổng công ty cổ phần Xuất nhập khẩu và Xây dựng Việt Nam - Công ty cổ phần Phát triển Đầu tư xây dựng Việt Nam - Công ty cổ phần Tập đoàn Cienco4 - Công ty cổ phần Xây dựng công trình hàng không Sáu Bốn Bảy. Giá trúng thầu là 6,267 tỷ đồng (giá gói thầu 6,368 tỷ đồng), đạt tỷ lệ tiết kiệm 1.6%; thời gian thực hiện hợp đồng là 23 tháng.

### **VTP: Viettel Post (VTP) chi gần 183 tỷ đồng trả cổ tức 2023, tỷ lệ 15%**



Viettel Post sẽ trả cổ tức bằng tiền, tỷ lệ 15% (tương ứng 01 cổ phiếu được nhận 1.500 đồng). VTP cho biết ngày chốt danh sách cổ đông và thanh toán dự kiến trong tháng 9 và tháng 10/2024, giao cho Tổng giám đốc lựa chọn căn cứ tình hình hoạt động sản xuất kinh doanh của Tổng Công ty. Với gần 122 triệu cổ phiếu đang lưu hành, ước tính Viettel Post sẽ chi xấp xỉ 183 tỷ đồng để trả cổ tức cho cổ đông. Hiện tại, Tập đoàn Công nghiệp - Viễn thông Quân đội (Viettel) là cổ đông lớn nhất nắm giữ 60.84% vốn VTP, sẽ nhận về 111 tỷ đồng cổ tức đợt này từ VTP. Năm 2024, Viettel Post cũng dự kiến tỷ lệ trả cổ tức là 15% bằng tiền. Mới đây, Viettel Post đã quyết định thành lập công ty con tại Lào với vốn đầu tư hơn 136 tỷ đồng, tương đương hơn 5,34 triệu USD, hình thức đầu tư 100% tiền mặt từ nguồn vốn chủ. Mục tiêu là đầu tư hạ tầng và kinh doanh dịch vụ chuyển phát; dịch vụ kho vận; vận tải hàng hoá nội địa và quốc tế; thương mại hàng hoá và dịch vụ; thương mại điện tử; xuất nhập khẩu; dịch vụ Forwarding (dịch vụ giao nhận vận tải).

**HTN: Hưng Thịnh Incons (HTN) muốn chào bán hơn 89 triệu cổ phiếu cho cổ đông với giá cao hơn thị trường gần 7%**

CTCP Hưng Thịnh Incons (mã HTN) mới thông qua nghị quyết HĐQT về việc triển khai phương án chào bán thêm cổ phiếu cho cổ đông hiện hữu. HTN dự kiến chào bán hơn 89 triệu cổ phiếu cho cổ đông hiện hữu, tương đương 100% số lượng cổ phiếu đang lưu hành theo tỷ lệ 1:1 (cổ đông sở hữu 01 cổ phiếu được mua 01 cổ phiếu mới). HTN sẽ chào bán cho cổ đông với giá 10,000 đồng, cao hơn gần 7% giá cổ phiếu hiện tại (tính theo giá đóng cửa ngày 13/09 là 9.350 đồng/CP). Thời gian chào bán dự kiến trong quý IV/2024 và/hoặc quý I/2025. Tổng số tiền dự kiến huy động là hơn 891 tỷ đồng. HTN dự kiến sẽ dùng hơn 434.37 tỷ đồng thanh toán các khoản nợ vay của Công ty đối với các ngân hàng và tổ chức tín dụng, căn cứ trên BCTC kiểm toán riêng năm 2023. Cụ thể là trả gốc và lãi các khoản vay tại BIDV – chi nhánh Bắc Sài Gòn giá trị 360 tỷ đồng và hơn 74.3 tỷ đồng trả cho MSB – chi nhánh TP.HCM.



## FACTSET DỮ LIỆU THỊ TRƯỜNG NGÀY HÔM TRƯỚC

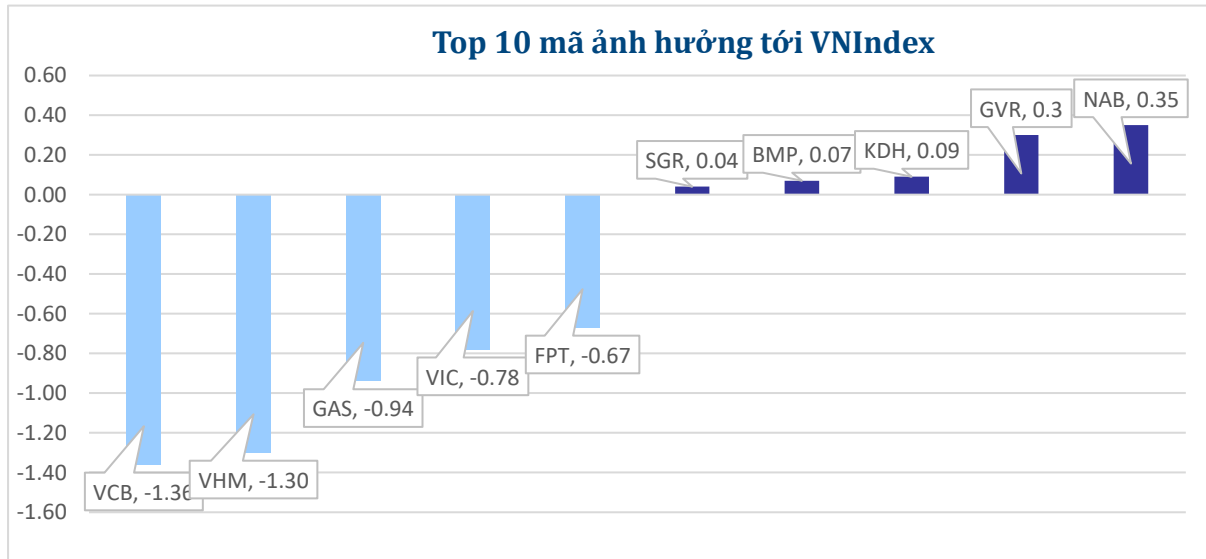
### BIẾN ĐỘNG NGÀY

Chỉ số	Điểm số	Biến động	Điểm	Khối lượng GD (triệu CP)	Giá trị GD (tỷ đồng)	Số mã tăng	Số mã không đổi	Số mã giảm
VN - Index	1,239.26	-0.99%	-12.45	608.0	13,485.3	97	62	312
Vn30 - Index	1,281.37	-1.00%	-12.93	247.4	6,756.9	1	4	25
Vn100-Index	1,272.45	-1.01%	-13.04	468.7	11,921.8	5	5	20
VNXAllshare	2,032.58	-0.98%	-20.20	580.0	13,669.8	103	91	276
HNX - Index	230.84	-0.68%	-1.58	49.0	870.8	58	61	96
Upcom - Index	92.57	-0.41%	-0.38	24.4	382.8	114	88	143

### THANH KHOẢN NGÀY

Sàn	Giá trị giao dịch (tỷ đồng)	Thay đổi so với phiên trước	Khối lượng giao dịch (triệu CP)	Thay đổi so với phiên trước
HOSE	13,485.25	20.69%	608.01	26.13%
HNX	870.83	16.91%	49.00	4.16%

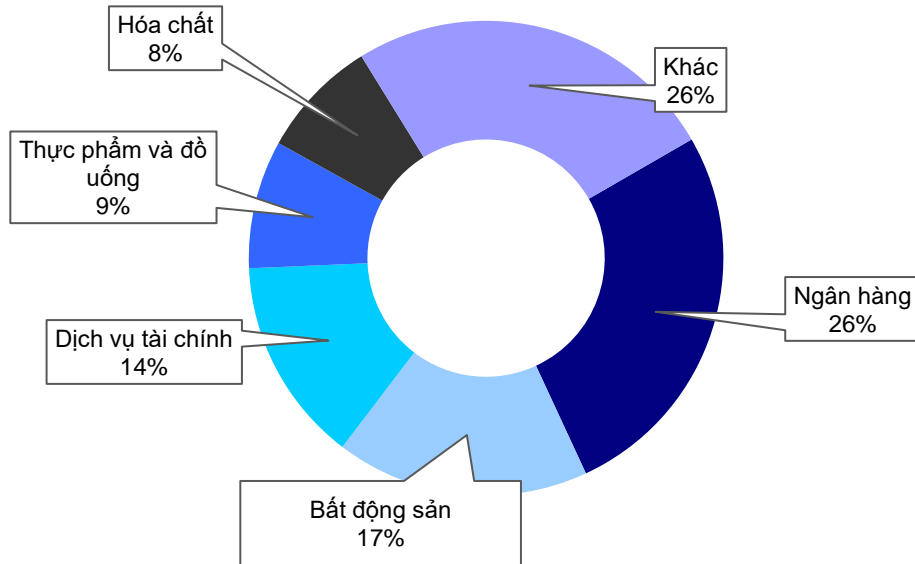
### CỔ PHIẾU NỔI BẬT TRONG NGÀY



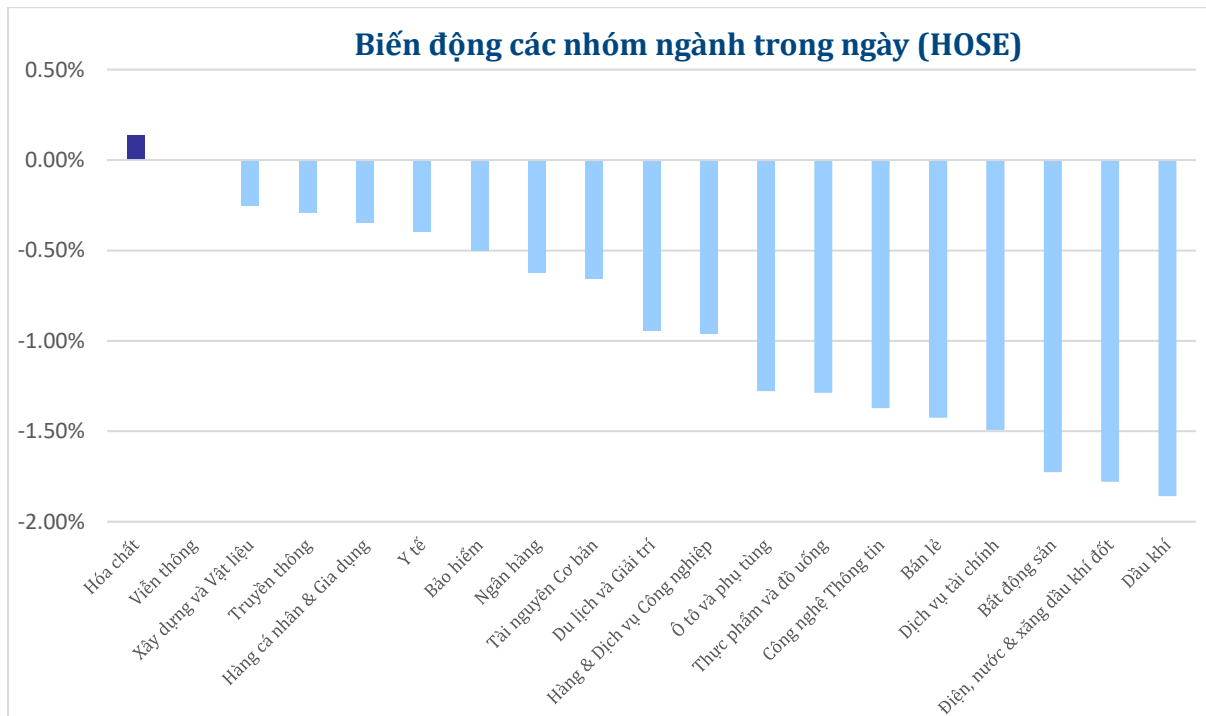
Top KLGD (triệu cổ phiếu)	Top GTGD (tỷ đồng)	Đột biến khối lượng (KL/KL10 phiên)	Top tăng điểm với thanh khoản cao (>10 tỷ)	Top giảm điểm với thanh khoản cao (>10 tỷ)					
VIX	44.23	VHM	517.87	VDP	862.39%	NAB	6.06%	SMC	-6.98%
SSB	32.99	VIX	503.06	VSI	853.30%	SGR	5.57%	PVP	-6.12%
SHB	31.19	SSB	472.16	LM8	674.16%	EVG	2.99%	CTD	-4.22%
TPB	20.93	HCM	448.94	SJS	628.18%	BMP	2.86%	TTA	-4.12%
TCB	16.27	MWG	447.47	NHH	562.40%	APH	2.72%	POW	-3.91%

## NHÓM NGÀNH

### Thanh khoản ngành trong ngày (HOSE)



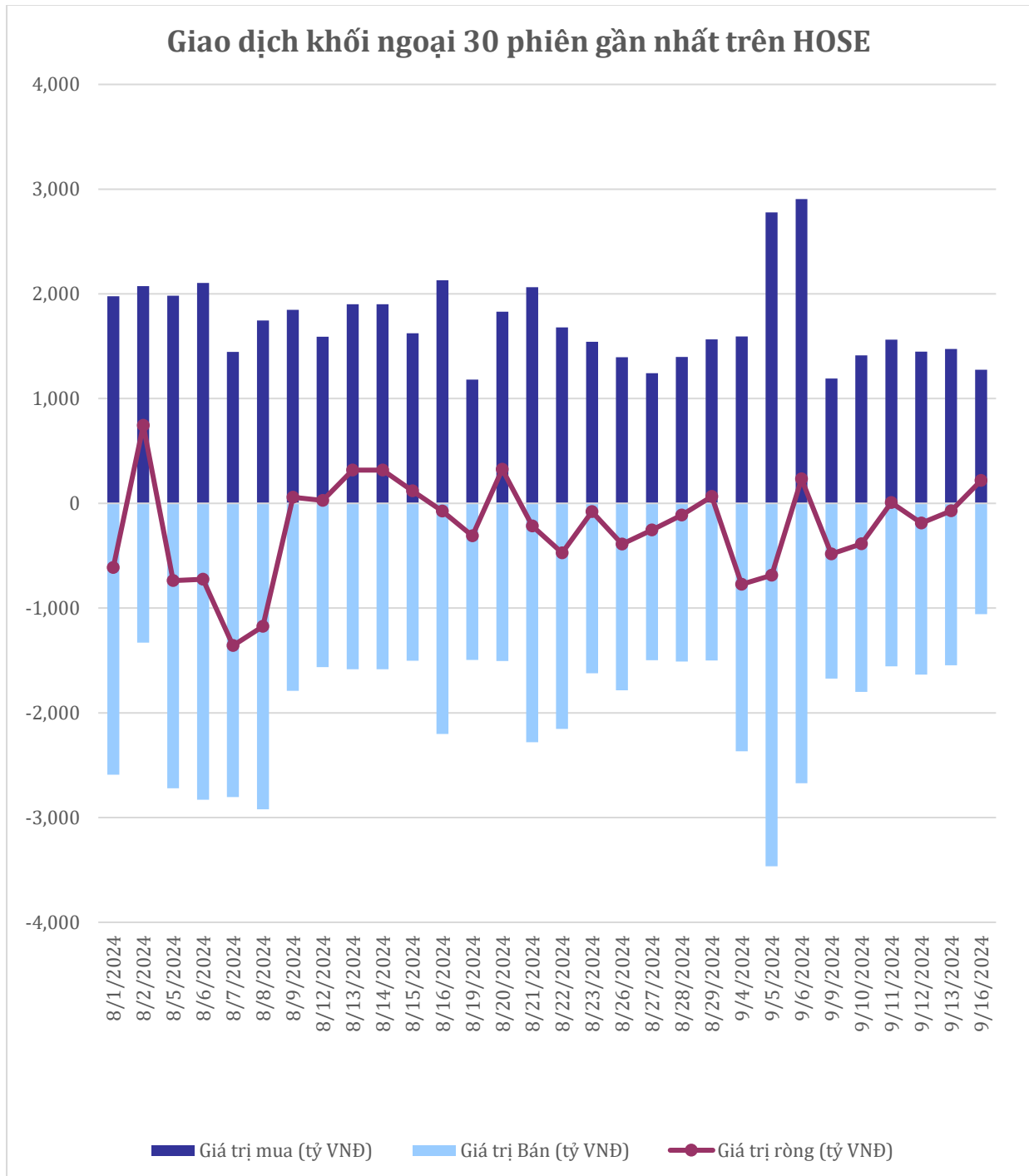
### Biến động các nhóm ngành trong ngày (HOSE)





**GIAO DỊCH KHỐI NGOẠI TRÊN HOSE**

Top CP mua ròng	Giá trị mua ròng (tỷ đồng)	Top CP bán ròng	Giá trị bán ròng (tỷ đồng)
TCB	69.96	HSG	-43.28
NAB	53.90	MWG	-41.06
FPT	53.23	VCI	-33.65
VNM	49.16	PDR	-23.27
CTG	39.20	HPG	-23.13





## XẾP HẠNG CỔ PHIẾU

Chỉ số tham chiếu: VN - Index.

Kỳ hạn đầu tư: 6 đến 18 tháng

Khuyến nghị	Định nghĩa
Mua	Tỷ suất lợi nhuận kỳ vọng $\geq 15\%$ Hoặc công ty/ngành có triển vọng tích cực
Tích lũy	Tỷ suất lợi nhuận kỳ vọng từ 5% đến 15% Hoặc công ty/ngành có triển vọng tích cực
Trung lập	Tỷ suất lợi nhuận kỳ vọng từ -5% đến 5% Hoặc công ty/ngành có triển vọng trung lập
Giảm tỷ trọng	Tỷ suất lợi nhuận kỳ vọng từ -15% to -5% Hoặc công ty/ngành có triển vọng kém tích cực
Bán	Tỷ suất lợi nhuận kỳ vọng nhỏ hơn -15% Hoặc công ty/ngành có triển vọng kém tích cực

## XẾP HẠNG NGÀNH

Chỉ số tham chiếu: VN - Index

Kỳ hạn đầu tư: 6 đến 18 tháng

Xếp loại	Định nghĩa
Vượt trội	Tỷ suất lợi nhuận trung bình ngành so với VN-Index lớn hơn 5% Hoặc triển vọng ngành tích cực
Trung lập	Tỷ suất lợi nhuận trung bình ngành so với VN-Index từ -5% đến 5% Hoặc triển vọng ngành trung lập
Kém hiệu quả	Tỷ suất lợi nhuận trung bình ngành so với VN-Index nhỏ hơn -5% Hoặc triển vọng ngành kém tích cực

## KHUYẾN CÁO

Các nhận định trong báo cáo này phản ánh quan điểm riêng của chuyên viên phân tích chịu trách nhiệm chuẩn bị báo cáo này về mã chứng khoán hoặc tổ chức phát hành. Nhà đầu tư nên xem báo cáo này như một nguồn tham khảo và không nên xem báo cáo này là nội dung tư vấn đầu tư chứng khoán khi đưa ra quyết định đầu tư và Nhà đầu tư phải chịu toàn bộ trách nhiệm đối với quyết định đầu tư của chính mình. Công ty cổ phần chứng khoán Guotai Junan Việt Nam không chịu trách nhiệm đối với toàn bộ hay bất kỳ thiệt hại nào, hay sự kiện bị coi là thiệt hại nào là hệ quả phát sinh từ hoặc liên quan tới việc sử dụng toàn bộ hoặc từng phần thông tin hay ý kiến nào được đề cập trong bản báo cáo này.

Chuyên viên phân tích chịu trách nhiệm chuẩn bị báo cáo này nhận được thù lao dựa trên các yếu tố khác nhau, bao gồm chất lượng và độ chính xác của nghiên cứu, phản hồi của khách hàng, yếu tố cạnh tranh và doanh thu của công ty. Công ty cổ phần chứng khoán Guotai Junan Việt Nam và cán bộ, Tổng giám đốc, nhân viên có thể có một mối liên hệ đến bất kỳ chứng khoán nào được đề cập trong báo cáo này (hoặc trong bất kỳ kỳ khoản đầu tư nào có liên quan).

Chuyên viên phân tích chịu trách nhiệm chuẩn bị báo cáo này nỗ lực để chuẩn bị báo cáo trên cơ sở thông tin được cho là đáng tin cậy tại thời điểm công bố. Công ty cổ phần chứng khoán Guotai Junan Việt Nam không tuyên bố hay cam đoan, bảo đảm về tính đầy đủ và chính xác của thông tin đó. Các quan điểm và ước tính trong báo cáo này chỉ thể hiện quan điểm của chuyên viên phân tích chịu trách nhiệm chuẩn bị báo cáo tại thời điểm công bố và không được hiểu là quan điểm của Công ty cổ phần chứng khoán Guotai Junan Việt Nam và có thể thay đổi mà không cần báo trước.

Báo cáo này được chuẩn bị cho mục đích duy nhất là cung cấp thông tin cho các Nhà đầu tư bao gồm nhà đầu tư tổ chức và nhà đầu tư cá nhân của Guotai Junan Việt Nam tại Việt Nam và ở nước ngoài theo luật pháp và quy định có liên quan rõ ràng tại quốc gia nơi báo cáo này được phân phối và không nhằm đưa ra bất kỳ đề nghị hay hướng dẫn mua, bán hay nắm giữ chứng khoán cụ thể nào ở bất kỳ quốc gia nào. Các quan điểm và khuyến cáo được trình bày trong bản báo cáo này không tính đến sự khác biệt về mục tiêu, nhu cầu, chiến lược và hoàn cảnh cụ thể của từng Nhà đầu tư. Nhà đầu tư hiểu rằng có thể có các xung đột lợi ích ảnh hưởng đến tính khách quan của bản báo cáo này.

Nội dung của báo cáo này, bao gồm nhưng không giới hạn nội dung khuyến cáo không phải là căn cứ để Nhà đầu tư hay một bên thứ ba yêu cầu Công ty cổ phần chứng khoán Guotai Junan Việt Nam và/hoặc chuyên viên chịu trách nhiệm chuẩn bị báo cáo này thực hiện bất kỳ nghĩa vụ nào với Nhà đầu tư hay một bên thứ ba liên quan đến quyết định đầu tư của Nhà đầu tư và/hoặc nội dung của báo cáo này.

Bản báo cáo này không được sao chép, xuất bản hoặc phân phối lại bởi bất kỳ đối tượng nào cho bất kỳ mục đích nào mà không có sự cho phép bằng văn bản của đại diện có thẩm quyền của Công ty cổ phần chứng khoán Guotai Junan Việt Nam. Vui lòng dẫn nguồn khi trích dẫn.



**GUOTAI JUNAN VIETNAM RESEARCH DEPARTMENT**

**Vũ Quỳnh Như**

Research Analyst

[nhuvq@gtjas.com.vn](mailto:nhuvq@gtjas.com.vn)

(024) 35.730.073- ext:702

**Ngô Diệu Linh**

Research Analyst

[linhnd@gtjas.com.vn](mailto:linhnd@gtjas.com.vn)

(024) 35.730.073- ext:705

**Nguyễn Đức Bình**

Senior Research Analyst

[binhnd@gtjas.com.vn](mailto:binhnd@gtjas.com.vn)

(024) 35.730.073- ext:704

**Nguyễn Kỳ Minh**

Chief Economist

[minhmk@gtjas.com.vn](mailto:minhmk@gtjas.com.vn)

(024) 35.730.073- ext:706

**Trần Thị Hồng Nhung**

Deputy Director

[hungth@gtjas.com.vn](mailto:hungth@gtjas.com.vn)

(024) 35.730.073- ext:703



LIÊN HỆ	TRỤ SỞ CHÍNH HÀ NỘI	CHI NHÁNH TP. HCM
Điện thoại tư vấn: (024) 35.730.073	P9-10, Tầng 1, Charmvit Tower	Tầng 3, Số 2 BIS, Công Trường Quốc Tế, P. 6, Q. 3, Tp.HCM
Điện thoại đặt lệnh: (024) 35.779.999	Điện thoại: (024) 35.730.073	Điện thoại: (028) 38.239.966
Email: <a href="mailto:info@gtjas.com.vn">info@gtjas.com.vn</a> Website: <a href="http://www.gtjai.com.vn">www.gtjai.com.vn</a>	Fax: (024) 35.730.088	Fax: (028) 38.239.696