



## DIỄN BIẾN THỊ TRƯỜNG PHIÊN HÔM TRƯỚC

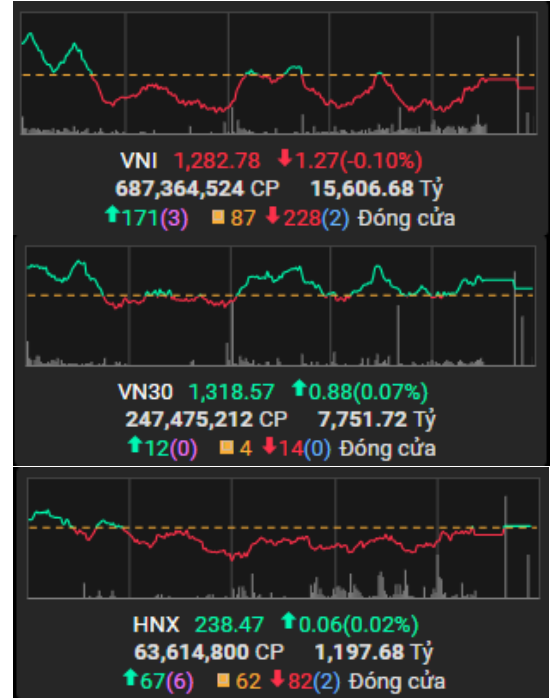
Kết thúc phiên giao dịch 22/8/2024, các chỉ số chính điều chỉnh trái chiều nhẹ. VN-Index giảm 0.10%, xuống mức 1,282.78 điểm; HNX-Index tăng 0.02%, lên mức 238.47 điểm. Khối lượng giao dịch trên HOSE đạt hơn 687 triệu đơn vị, giảm 17.82% so với phiên giao dịch trước. Khối lượng giao dịch trên HNX tăng 1.71% so với phiên trước, đạt hơn 63 triệu đơn vị.

Về mức độ ảnh hưởng, SSB, TCB, CTG là những mã có ảnh hưởng tích cực nhất đến VN-Index với hơn 1 điểm tăng. Ở chiều ngược lại, HPG, VNM, VCB là những mã có tác động tiêu cực nhất đến chỉ số.

Các nhóm ngành diễn biến trái chiều. Nhóm ngành có diễn biến tích cực nhất là ngành truyền thông (YEG +4.75%) và y tế (TNH +7.00%; DCL +3.59%). Nhóm ngành có diễn biến tiêu cực nhất là ngành tài nguyên cơ bản (HPG -1.52%; DLG -1.51%) và xây dựng vật liệu (HT1 -3.64%; HVH -2.68%).

Khối ngoại bán ròng trên sàn HOSE với giá trị hơn 472 tỷ đồng, tập trung bán ròng tại các mã HPG (245 tỷ VND), HSG (121 tỷ VND), VPB (50 tỷ VND). Trên sàn HNX, khối ngoại bán ròng hơn 81 tỷ đồng, tập trung bán ròng tại các mã IDC (27 tỷ VND), PVI (26 tỷ VND), PVS (16 tỷ VND).

### Diễn biến thị trường



Hàng hóa/chỉ số	Giá	% thay đổi
Vàng (USD/oz)	2,343.0	+0.06%
Thép HRC (USD/tấn)	536.00	-0.65%
Dầu Brent (USD/b)	83.41	+0.05%
Cao su (USD/kg)	308.80	-1.37%
Tỷ giá USD/VND	25,450.0	+0.01%
DXY index	105.22	+0.06%

Nguồn: Investing.com, Guotai Junan (VN)



## Tin tức vĩ mô đáng chú ý

### **Mức tăng trưởng việc làm hằng năm của Mỹ thấp hơn so với kỳ vọng**

Tổng số việc làm được tạo thêm trong giai đoạn từ tháng 4/2023 đến tháng 3/2024 đã được Bộ Lao động Mỹ điều chỉnh giảm 818.000 việc làm so với báo cáo ban đầu.

Báo cáo này cho biết ước tính về tổng số việc làm được tạo thêm trong giai đoạn từ tháng 4/2023 đến tháng 3/2024 đã được Bộ Lao động Mỹ điều chỉnh giảm 818.000 việc làm so với báo cáo ban đầu. Việc điều chỉnh này đã khiến mức tăng trưởng việc làm trung bình hằng tháng trong giai đoạn này giảm xuống còn 174.000 việc làm/tháng, so với mức 242.000 việc làm được báo cáo trước đó.

Tăng trưởng việc làm trong lĩnh vực tư nhân cũng được điều chỉnh giảm 819.000 việc làm so với ước tính trước đó, trong khi tăng trưởng việc làm trong các cơ quan chính phủ về cơ bản không thay đổi.

Lĩnh vực dịch vụ và kinh doanh chứng kiến mức điều chỉnh giảm lớn nhất, với mức giảm 358.000 việc làm, tương đương 1,6 điểm % so với ước tính trước đó, tiếp theo là ngành giải trí và khách sạn với 150.000 việc làm bị điều chỉnh giảm.

Lĩnh vực sản xuất chứng kiến mức điều chỉnh giảm 115.000 việc làm. Một số ít ngành chứng kiến mức điều chỉnh tăng bao gồm giáo dục tư nhân và dịch vụ y tế tăng 87.000 việc làm, vận tải và kho bãi tăng 56.400 và tiện ích tăng 1.700.

## TIN DOANH NGHIỆP

### **PVI: CTCP PVI cho biết, ngày 30/8 tới đây sẽ chốt danh sách cổ đông chia cổ tức năm 2023 với tỷ lệ 32% bằng tiền mặt**

Như vậy, với 234.24 triệu cổ phiếu đang lưu hành, PVI sẽ phải chi khoảng 750 tỷ đồng để chia cổ tức cho cổ đông hiện hữu. Ngày giao dịch không hưởng quyền là ngày 29/8, thời gian thanh toán cổ tức dự kiến ngày 20/9. PVI hiện có vốn điều lệ hơn 2,342 tỷ đồng, trong đó cổ đông ngoại HDI Global SE là cổ đông lớn nhất sở hữu hơn 41% vốn, tương ứng gần 96.2 triệu cổ phiếu sẽ nhận về gần 308 tỷ đồng từ cổ tức của PVI; tiếp theo là Tập đoàn Dầu khí Việt Nam nắm giữ 35% vốn, tương ứng sở hữu gần 81.98 triệu cổ phiếu, sẽ nhận được hơn 262 tỷ đồng cổ tức PVI. Đáng chú ý, cổ đông ngoại HDI Global SE liên tục gia tăng sở hữu tại PVI và mới đây nhất, từ ngày 8/8 đến 5/9, tổ chức này tiếp tục đăng ký mua 3.12 triệu cổ phiếu PVI, nếu giao dịch thành công sẽ nâng sở hữu tại PVI lên 99.25 triệu cổ phiếu, tỷ lệ 42.38%. Trong khi đó, theo kế hoạch đã được Chính phủ phê duyệt, Tập đoàn Dầu Khí Việt Nam sẽ thoái vốn khỏi PVI trước thời điểm cuối năm 2025.

### **DP1: CTCP Dược phẩm Trung ương CPC1 thông báo chốt danh sách cổ đông nhận cổ tức năm 2023 bằng tiền mặt**



Với tỷ lệ thực hiện 15% (1 cp được nhận 1,500 đồng) và gần 20.98 triệu cp đang lưu hành, ước tính DP1 sẽ chi hơn 31 tỷ đồng chia cổ tức cho cổ đông. Ngày thanh toán dự kiến 27/09/2024. Tính từ năm 2018, DP1 đã chia cổ tức bằng tiền 6 năm liên tiếp cho cổ đông, tỷ lệ cổ tức dao động ở mức 15-16%, riêng năm 2021 Công ty nâng tỷ lệ cổ tức lên mức cao nhất 18%. Về tình hình kinh doanh, kết thúc nửa đầu năm 2024, DP1 đạt 1,019 tỷ đồng doanh thu thuần và hơn 58 tỷ đồng lãi ròng, lần lượt tăng 3% và 15% so với cùng kỳ năm trước. Năm 2024, DP1 đặt mục tiêu 2,250 tỷ đồng doanh thu, tăng nhẹ 4% so với thực hiện 2023, nhưng dự kiến lãi sau thuế giảm 17% về hơn 96 tỷ đồng. So với kế hoạch, Công ty thực hiện được 45% chỉ tiêu doanh thu và 60% mục tiêu lợi nhuận sau 6 tháng.

### **HUD1: CTCP Đầu tư và Xây dựng HUD1 giải trình chênh lệch lợi nhuận sau thuế 6 tháng đầu năm với mức giảm tới 70%**

Lũy kế 6 tháng đầu năm 2024, doanh thu bán hàng và cung cấp dịch vụ của Công ty mẹ HUD1 đạt 47 tỷ đồng, giảm 45.3% so với cùng kỳ năm ngoái; lợi nhuận sau thuế đạt hơn 24.2 triệu đồng, giảm hơn 70%. Giải trình nguyên nhân lợi nhuận Công ty mẹ 6 tháng đầu năm 2024 giảm mạnh, HUD1 cho biết do khó khăn của thị trường bất động sản nói chung và hoạt động xây lắp nói riêng vẫn tiếp diễn nên nguồn việc làm của HUD1 tiếp tục sụt giảm và không có hiệu quả. Tại báo cáo tài chính hợp nhất, trong 6 tháng đầu năm 2024, Đầu tư và Xây dựng HUD1 đạt 70.2 tỷ đồng doanh thu, giảm 33% so với nửa đầu năm 2023; lợi nhuận sau thuế đạt 64.4 triệu đồng, giảm 44% so với cùng kỳ năm ngoái.



## FACTSET DỮ LIỆU THỊ TRƯỜNG NGÀY HÔM TRƯỚC

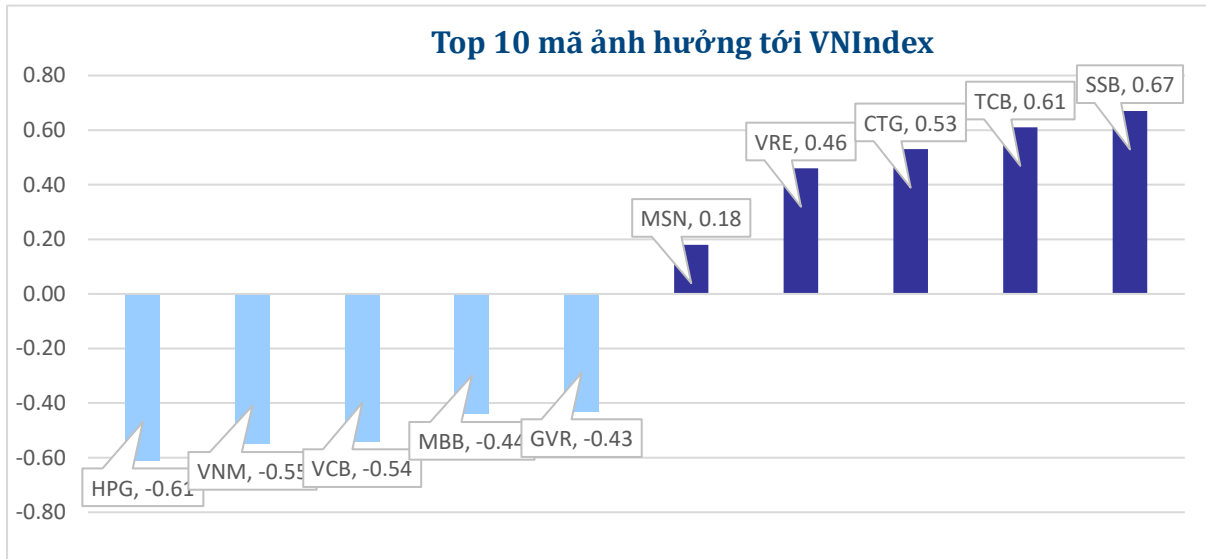
### BIẾN ĐỘNG NGÀY

Chỉ số	Điểm số	Biến động	Điểm	Khối lượng GD (triệu CP)	Giá trị GD (tỷ đồng)	Số mã tăng	Số mã không đổi	Số mã giảm
VN - Index	1,282.78	-0.10%	-1.27	687.4	15,606.7	171	87	228
Vn30 - Index	1,318.57	0.07%	0.88	247.5	7,751.7	12	12	14
Vn100-Index	1,316.99	0.02%	0.28	495.2	13,634.9	6	6	13
VNXAllshare	2,104.78	0.03%	0.62	643.7	16,057.6	149	149	225
HNX - Index	238.47	0.02%	0.05	63.6	1,196.3	67	67	82
Upcom - Index	94.49	0.01%	0.01	31.9	534.7	151	151	116

### THANH KHOẢN NGÀY

Sàn	Giá trị giao dịch (tỷ đồng)	Thay đổi so với phiên trước	Khối lượng giao dịch (triệu CP)	Thay đổi so với phiên trước
HOSE	15,606.68	-24.43%	687.37	-17.82%
HNX	1,196.28	-14.51%	63.59	1.71%

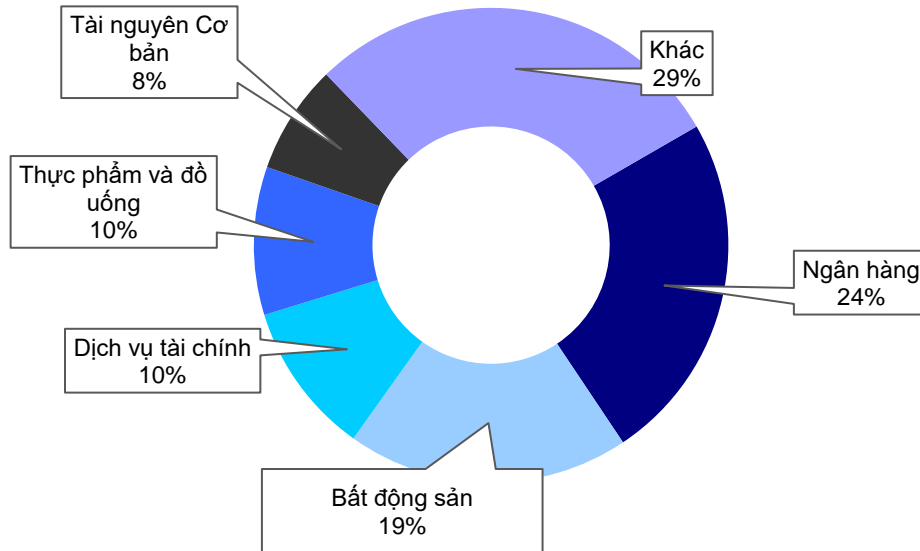
### CỔ PHIẾU NỔI BẬT TRONG NGÀY



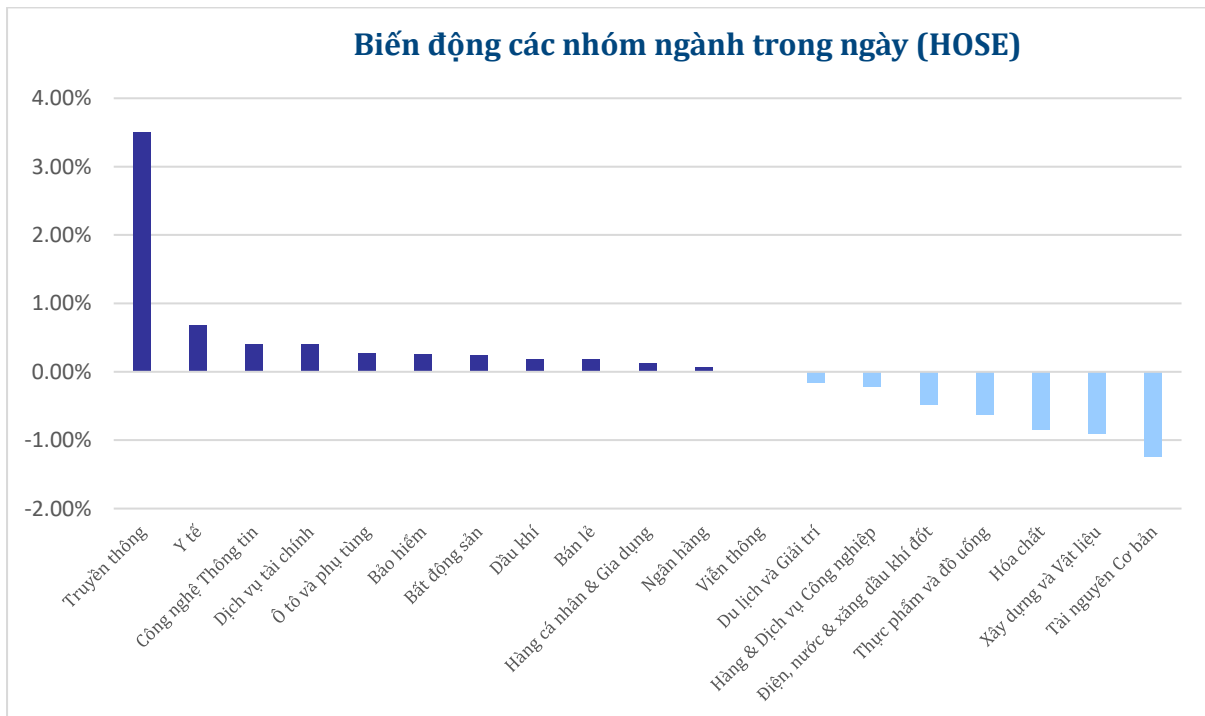
Top KLGD (triệu cổ phiếu)		Top GTGD (tỷ đồng)		Đột biến khối lượng (KL/KL10 phiên)		Top tăng điểm với thanh khoản cao (>10 tỷ)		Top giảm điểm với thanh khoản cao (>10 tỷ)	
TCB	28.97	TCB	645.36	CLW	965.06%	TNH	7.00%	HT1	-3.64%
HPG	24.77	HPG	640.32	SHP	961.18%	SGR	6.81%	APH	-2.61%
NVL	23.82	CTG	638.35	PJT	858.36%	SSB	4.85%	EVG	-2.54%
VRE	22.12	MSN	614.09	MDG	802.47%	YEG	4.75%	VGC	-2.09%
VIX	18.96	MWG	498.80	TCD	778.38%	VRE	4.23%	ASM	-1.89%

## NHÓM NGÀNH

### Thanh khoản ngành trong ngày (HOSE)



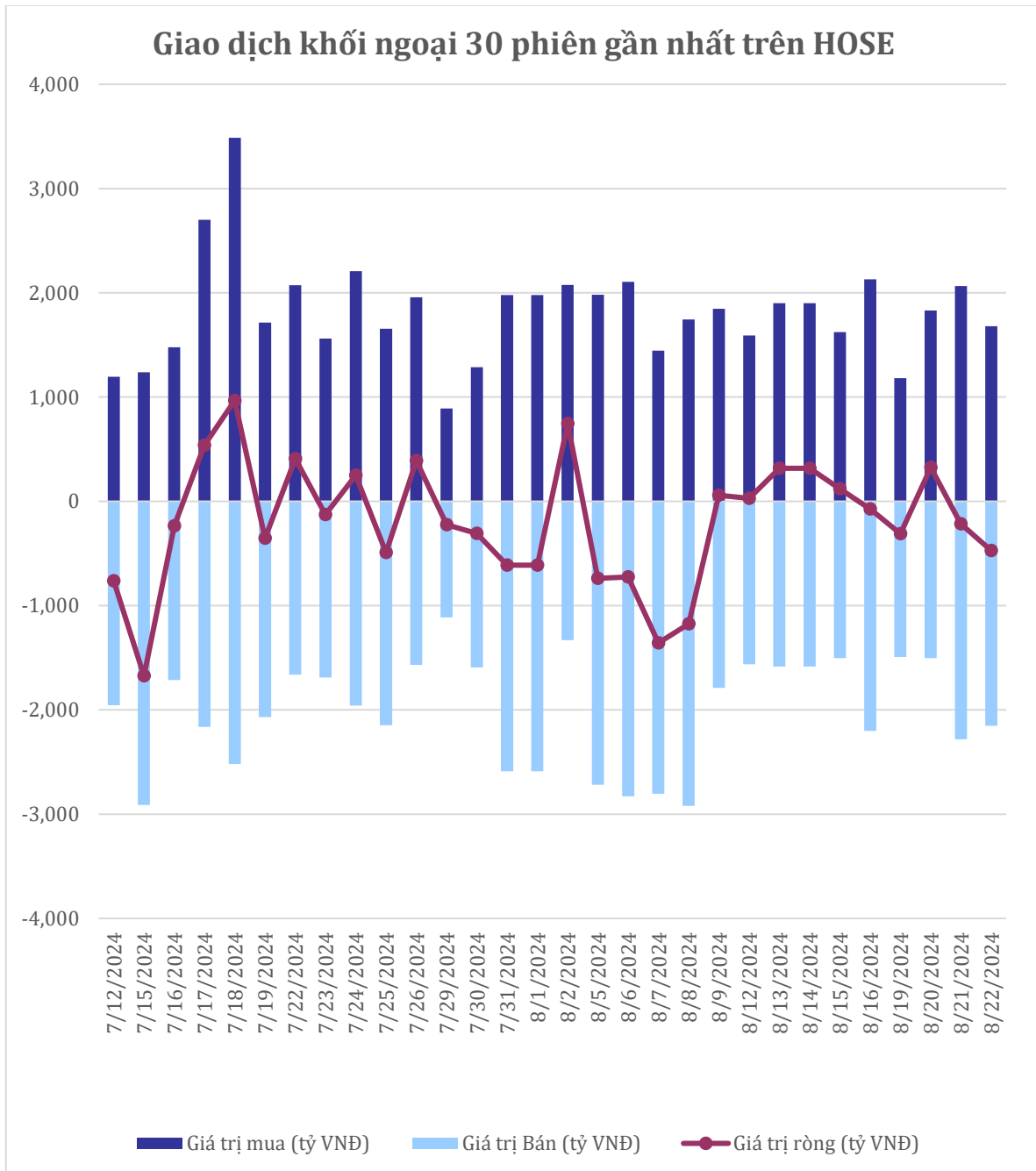
### Biến động các nhóm ngành trong ngày (HOSE)





**GIAO DỊCH KHỐI NGOẠI TRÊN HOSE**

Top CP mua ròng	Giá trị mua ròng (tỷ đồng)	Top CP bán ròng	Giá trị bán ròng (tỷ đồng)
FPT	138.36	HPG	-245.57
STB	50.35	HSG	-121.86
VCB	48.03	VPB	-50.91
DGC	45.45	HDB	-41.58
MWG	37.71	PVD	-34.95





## XẾP HẠNG CỔ PHIẾU

Chỉ số tham chiếu: VN - Index.

Kỳ hạn đầu tư: 6 đến 18 tháng

Khuyến nghị	Định nghĩa
<b>Mua</b>	Tỷ suất lợi nhuận kỳ vọng $\geq 15\%$ Hoặc công ty/ngành có triển vọng tích cực
<b>Tích lũy</b>	Tỷ suất lợi nhuận kỳ vọng từ 5% đến 15% Hoặc công ty/ngành có triển vọng tích cực
<b>Trung lập</b>	Tỷ suất lợi nhuận kỳ vọng từ -5% đến 5% Hoặc công ty/ngành có triển vọng trung lập
<b>Giảm tỷ trọng</b>	Tỷ suất lợi nhuận kỳ vọng từ -15% to -5% Hoặc công ty/ngành có triển vọng kém tích cực
<b>Bán</b>	Tỷ suất lợi nhuận kỳ vọng nhỏ hơn -15% Hoặc công ty/ngành có triển vọng kém tích cực

## XẾP HẠNG NGÀNH

Chỉ số tham chiếu: VN - Index

Kỳ hạn đầu tư: 6 đến 18 tháng

Xếp loại	Định nghĩa
<b>Vượt trội</b>	Tỷ suất lợi nhuận trung bình ngành so với VN-Index lớn hơn 5% Hoặc triển vọng ngành tích cực
<b>Trung lập</b>	Tỷ suất lợi nhuận trung bình ngành so với VN-Index từ -5% đến 5% Hoặc triển vọng ngành trung lập
<b>Kém hiệu quả</b>	Tỷ suất lợi nhuận trung bình ngành so với VN-Index nhỏ hơn -5% Hoặc triển vọng ngành kém tích cực

## KHUYẾN CÁO

Các nhận định trong báo cáo này phản ánh quan điểm riêng của chuyên viên phân tích chịu trách nhiệm chuẩn bị báo cáo này về mã chứng khoán hoặc tổ chức phát hành. Nhà đầu tư nên xem báo cáo này như một nguồn tham khảo và không nên xem báo cáo này là nội dung tư vấn đầu tư chứng khoán khi đưa ra quyết định đầu tư và Nhà đầu tư phải chịu toàn bộ trách nhiệm đối với quyết định đầu tư của chính mình. Công ty cổ phần chứng khoán Guotai Junan Việt Nam không chịu trách nhiệm đối với toàn bộ hay bất kỳ thiệt hại nào, hay sự kiện bị coi là thiệt hại nào là hệ quả phát sinh từ hoặc liên quan tới việc sử dụng toàn bộ hoặc từng phần thông tin hay ý kiến nào được đề cập trong bản báo cáo này.

Chuyên viên phân tích chịu trách nhiệm chuẩn bị báo cáo này nhận được thù lao dựa trên các yếu tố khác nhau, bao gồm chất lượng và độ chính xác của nghiên cứu, phản hồi của khách hàng, yếu tố cạnh tranh và doanh thu của công ty. Công ty cổ phần chứng khoán Guotai Junan Việt Nam và cán bộ, Tổng giám đốc, nhân viên có thể có một mối liên hệ đến bất kỳ chứng khoán nào được đề cập trong báo cáo này (hoặc trong bất kỳ kỳ khoản đầu tư nào có liên quan).

Chuyên viên phân tích chịu trách nhiệm chuẩn bị báo cáo này nỗ lực để chuẩn bị báo cáo trên cơ sở thông tin được cho là đáng tin cậy tại thời điểm công bố. Công ty cổ phần chứng khoán Guotai Junan Việt Nam không tuyên bố hay cam đoan, bảo đảm về tính đầy đủ và chính xác của thông tin đó. Các quan điểm và ước tính trong báo cáo này chỉ thể hiện quan điểm của chuyên viên phân tích chịu trách nhiệm chuẩn bị báo cáo tại thời điểm công bố và không được hiểu là quan điểm của Công ty cổ phần chứng khoán Guotai Junan Việt Nam và có thể thay đổi mà không cần báo trước.

Báo cáo này được chuẩn bị cho mục đích duy nhất là cung cấp thông tin cho các Nhà đầu tư bao gồm nhà đầu tư tổ chức và nhà đầu tư cá nhân của Guotai Junan Việt Nam tại Việt Nam và ở nước ngoài theo luật pháp và quy định có liên quan rõ ràng tại quốc gia nơi báo cáo này được phân phối và không nhằm đưa ra bất kỳ đề nghị hay hướng dẫn mua, bán hay nắm giữ chứng khoán cụ thể nào ở bất kỳ quốc gia nào. Các quan điểm và khuyến cáo được trình bày trong bản báo cáo này không tính đến sự khác biệt về mục tiêu, nhu cầu, chiến lược và hoàn cảnh cụ thể của từng Nhà đầu tư. Nhà đầu tư hiểu rằng có thể có các xung đột lợi ích ảnh hưởng đến tính khách quan của bản báo cáo này.

Nội dung của báo cáo này, bao gồm nhưng không giới hạn nội dung khuyến cáo không phải là căn cứ để Nhà đầu tư hay một bên thứ ba yêu cầu Công ty cổ phần chứng khoán Guotai Junan Việt Nam và/hoặc chuyên viên chịu trách nhiệm chuẩn bị báo cáo này thực hiện bất kỳ nghĩa vụ nào với Nhà đầu tư hay một bên thứ ba liên quan đến quyết định đầu tư của Nhà đầu tư và/hoặc nội dung của báo cáo này.

Bản báo cáo này không được sao chép, xuất bản hoặc phân phối lại bởi bất kỳ đối tượng nào cho bất kỳ mục đích nào mà không có sự cho phép bằng văn bản của đại diện có thẩm quyền của Công ty cổ phần chứng khoán Guotai Junan Việt Nam. Vui lòng dẫn nguồn khi trích dẫn.



**GUOTAI JUNAN VIETNAM RESEARCH DEPARTMENT**

**Vũ Quỳnh Như**

Research Analyst

[nhuvq@gtjas.com.vn](mailto:nhuvq@gtjas.com.vn)

(024) 35.730.073- ext:702

**Ngô Diệu Linh**

Research Analyst

[linhnd@gtjas.com.vn](mailto:linhnd@gtjas.com.vn)

(024) 35.730.073- ext:705

**Nguyễn Đức Bình**

Senior Research Analyst

[binhnd@gtjas.com.vn](mailto:binhnd@gtjas.com.vn)

(024) 35.730.073- ext:704

**Nguyễn Kỳ Minh**

Chief Economist

[minhmk@gtjas.com.vn](mailto:minhmk@gtjas.com.vn)

(024) 35.730.073- ext:706

**Trần Thị Hồng Nhung**

Deputy Director

[hungth@gtjas.com.vn](mailto:hungth@gtjas.com.vn)

(024) 35.730.073- ext:703



LIÊN HỆ	TRỤ SỞ CHÍNH HÀ NỘI	CHI NHÁNH TP. HCM
Điện thoại tư vấn: (024) 35.730.073	P9-10, Tầng 1, Charmvit Tower	Tầng 3, Số 2 BIS, Công Trường Quốc Tế, P. 6, Q. 3, Tp.HCM
Điện thoại đặt lệnh: (024) 35.779.999	Điện thoại: (024) 35.730.073	Điện thoại: (028) 38.239.966
Email: <a href="mailto:info@gtjas.com.vn">info@gtjas.com.vn</a> Website: <a href="http://www.gtjai.com.vn">www.gtjai.com.vn</a>	Fax: (024) 35.730.088	Fax: (028) 38.239.696