



## DIỄN BIẾN THỊ TRƯỜNG PHIÊN HÔM TRƯỚC

Kết thúc phiên giao dịch 08/7/2024, các chỉ số chính tăng nhẹ. VN-Index tăng 0.04%, lên mức 1,283.56 điểm; HNX-Index tăng 0.35%, lên mức 243.15 điểm. Khối lượng giao dịch trên HOSE đạt hơn 766 triệu đơn vị, tăng 24.39% so với phiên giao dịch trước. Khối lượng giao dịch trên HNX tăng 2.74% so với phiên trước, đạt hơn 63 triệu đơn vị.

Về mức độ ảnh hưởng, GVR, PLX, MWG là những mã có ảnh hưởng tích cực nhất đến VN-Index với hơn 2 điểm tăng. Ở chiều ngược lại, VCB, VIC, SAB là những mã có tác động tiêu cực nhất đến chỉ số.

Các nhóm ngành diễn biến trái chiều. Dẫn đầu tăng trưởng là ngành dầu khí (PLX +5.80%; PVD +1.34%) và truyền thông (YEG +6.94%). Nhóm ngành có diễn biến tiêu cực nhất là ngành du lịch giải trí (HVN -2.06%; VNG -1.72%) và bất động sản (DXS -6.92%; PDR -2.95%).

Khối ngoại bán ròng trên sàn HOSE với giá trị hơn 2,317 tỷ đồng, tập trung bán ròng tại các mã HDB (501 tỷ VND), FPT (263 tỷ VND), STB (246 tỷ VND). Trên sàn HNX, khối ngoại mua ròng hơn 0.1 tỷ đồng, tập trung mua ròng tại các mã PVS (6 tỷ VND), VGS (6 tỷ VND), DTD (4 tỷ VND).

### Diễn biến thị trường



Hàng hóa/chỉ số	Giá	% thay đổi
Vàng (USD/oz)	2,343.0	+0.06%
Thép HRC (USD/tấn)	536.00	-0.65%
Dầu Brent (USD/b)	83.41	+0.05%
Cao su (USD/kg)	308.80	-1.37%
Tỷ giá USD/VND	25,450.0	+0.01%
DXY index	105.22	+0.06%

Nguồn: Investing.com, Guotai Junan (VN)



## Tin tức vĩ mô đáng chú ý

### ***Thị trường IPO Đông Nam Á sụt giảm mạnh trong nửa đầu năm nay***

Theo báo cáo của Bộ Lao động Mỹ công bố vào ngày 05/07, số lượng việc làm phi nông Báo cáo của Deloitte cho thấy thị trường IPO của Đông Nam Á đã sụt giảm đáng kể trong 6 tháng đầu năm 2024 với vốn hóa thị trường IPO giảm 71% còn 5.8 tỷ USD.

Khu vực Đông Nam Á đã ghi nhận 67 thương vụ IPO trong nửa đầu năm nay, giảm 21,2% so với cùng kỳ năm trước. Số tiền huy động được từ các đợt IPO này giảm 53.3% so với cùng kỳ xuống còn 1.4 tỷ USD.

Deloitte cho biết, không có đợt IPO bom tấn nào trong nửa đầu năm nay, và chỉ có một thương vụ IPO quy mô lớn với vốn hóa thị trường hơn 1 tỷ USD và huy động được hơn 200 triệu USD. Cùng kỳ năm trước, có ba đợt IPO lớn, mỗi đợt huy động được hơn 600 triệu USD. Điều này đánh dấu một xu hướng giảm tiếp tục bắt đầu từ nửa cuối năm 2022.

### ***Lãi suất tiền gửi tiết kiệm tại các ngân hàng tiếp tục tăng***

Từ tháng 5 tới nay làn sóng tăng lãi suất tiết kiệm đã được các ngân hàng liên tục duy trì với hàng chục đợt tăng lãi suất, thậm chí có ngân hàng tăng lãi suất tới 3-4 lần chỉ trong vòng 1 tháng.

Kể từ đầu tháng 7 đã có 6 ngân hàng thương mại tăng lãi suất huy động gồm NCB, Eximbank, SeABank, VIB, BaoViet Bank, và Saigonbank. Đáng chú ý, Eximbank đã có động thái tăng lãi suất 2 lần liên tiếp chỉ trong ngày 4 và 5/7.

Theo đó, biểu lãi suất huy động mới tại Eximbank được niêm yết với hình thức gửi tại quầy gồm kỳ hạn 3 tháng tăng 0.1 điểm % lên mức 3.4%/năm, kỳ hạn 6 tháng tăng 0.4 điểm % lên 4.7%/năm và kỳ hạn 12 tháng tăng 0.1 điểm % lên 5%/năm.



## TIN DOANH NGHIỆP

### **ANV: Navico thưởng cổ phiếu tỷ lệ 100%, ước lãi 50-60 tỷ đồng trong 6 tháng**

HDQT Navico sẽ triển khai phương án phát hành cổ phiếu thưởng tỷ lệ 1:1 (sở hữu 1 cp được nhận thêm 1 cp), tương ứng phát hành hơn 133.1 triệu cp mới. Nguồn vốn phát hành lấy từ lợi nhuận sau thuế chưa phân phối lũy kế đến thời điểm 31/12/2023 theo BCTC hợp nhất đã kiểm toán năm 2023. Nếu hoàn thành, Navico sẽ tăng vốn điều lệ gấp đôi lên 2,667 tỷ đồng, và trở thành doanh nghiệp xuất khẩu cá tra có vốn điều lệ lớn nhất trên sàn chứng khoán - vượt cả CTCP Vĩnh Hoàn (HOSE: VHC) với vốn điều lệ hơn 1,870 tỷ đồng. Năm 2024, Công ty kỳ vọng tổng doanh thu 5,000 tỷ đồng, tăng 13% so với năm 2023. Lãi trước thuế dự kiến 360 tỷ đồng, gấp gần 6 lần năm trước.

### **LCG: Thủ tướng phát lệnh khởi công Dự án gần 3,000 tỷ đồng do Liên danh LIZEN thi công**

Sáng 7/7, tại Hưng Yên, Thủ tướng Chính phủ Phạm Minh Chính đã dự, phát lệnh khởi công xây dựng Dự án đường Tân Phúc – Võng Phan (giao ĐT.378). Cùng dự có lãnh đạo các bộ, ngành, cơ quan Trung ương và địa phương. Dự án đường Tân Phúc – Võng Phan là một dự án giao thông trục dọc quan trọng của tỉnh Hưng Yên để phát triển các huyện Ân Thi, Phù Cừ, Tiên Lữ hình thành tuyến đường liên vùng kết nối đường cao tốc Hà Nội – Hải Phòng với các tỉnh Thái Bình, Nam Định. Tổng mức đầu tư dự án là 2,986.8 tỷ đồng. Đối với nhà thầu Công ty Cổ phần LIZEN (đơn vị đảm nhận khối lượng công việc nhiều nhất dự án 42%), là đơn vị có truyền thống và kinh nghiệm xây dựng các công trình hạ tầng ở Việt Nam. Dự án được đầu tư hoàn toàn bằng vốn ngân sách địa phương giai đoạn 2023 - 2025. Thời gian thi công dự án là 720 ngày.

### **LHG: Long Hậu (LHG) sắp trả cổ tức tỷ lệ 19% cho cổ đông**

Long Hậu vừa thông qua kế hoạch trả cổ tức năm 2023 với tỷ lệ 19%, tương ứng cổ đông sở hữu 1 cổ phiếu sẽ nhận 1,900 đồng và thời gian bắt đầu chi trả cổ tức dự kiến trong tháng 8/2024. Với hơn 50 triệu cổ phiếu đang lưu hành, ước tính Long Hậu sẽ trả tổng cộng hơn 95 tỷ đồng. Xét về hoạt động kinh doanh, trong quý I/2024, Long Hậu ghi nhận doanh thu đạt 76.25 tỷ đồng, giảm 34.1% so với cùng kỳ, lợi nhuận sau thuế ghi nhận 31.45 tỷ đồng, giảm 32.3% so với cùng kỳ năm trước. Trong đó, biên lợi nhuận gộp cải thiện từ 50.5%, lên 53.3%. Trong kỳ, lợi nhuận gộp giảm 30.4% so với cùng kỳ, tương ứng giảm 17.78 tỷ đồng, về 40.64 tỷ đồng; doanh thu tài chính tăng nhẹ 3.7%, tương ứng tăng thêm 0.59 tỷ đồng, lên 16.74 tỷ đồng; chi phí tài chính tăng 10.8%, tương ứng tăng thêm 0.36 tỷ đồng, lên 3.7 tỷ đồng; chi phí bán hàng và quản lý doanh nghiệp tăng 10%, tương ứng tăng thêm 1.29 tỷ đồng, lên 14.23 tỷ đồng và các hoạt động khác biến động không đáng kể.



## FACTSET DỮ LIỆU THỊ TRƯỜNG NGÀY HÔM TRƯỚC

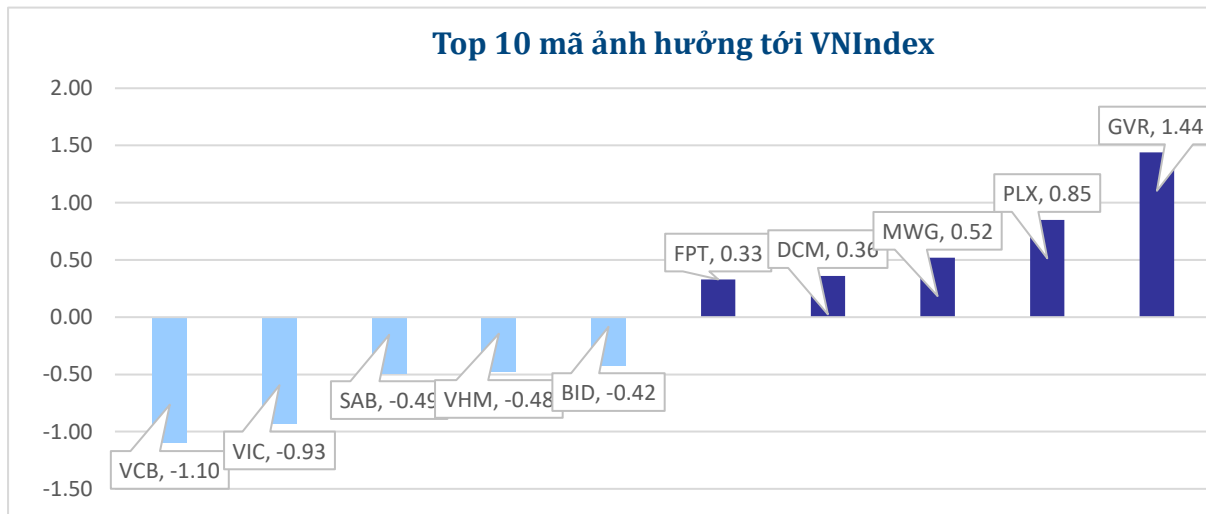
### BIẾN ĐỘNG NGÀY

Chỉ số	Điểm số	Biến động	Điểm	Khối lượng GD (triệu CP)	Giá trị GD (tỷ đồng)	Số mã tăng	Số mã không đổi	Số mã giảm
VN - Index	1,283.56	0.04%	0.52	766.9	19,889.9	243	48	214
Vn30 - Index	1,315.83	-0.03%	-0.35	259.0	8,492.2	12	1	17
Vn100-Index	1,323.54	0.01%	0.15	547.3	16,585.4	18	4	8
VNXAllshare	2,128.59	0.09%	1.96	721.7	20,017.4	232	85	155
HNX - Index	243.15	0.35%	0.84	63.0	1,430.5	88	74	70
Upcom - Index	98.58	0.32%	0.32	58.5	1,315.8	161	86	137

### THANH KHOẢN NGÀY

Sàn	Giá trị giao dịch (tỷ đồng)	Thay đổi so với phiên trước	Khối lượng giao dịch (triệu CP)	Thay đổi so với phiên trước
HOSE	19,889.86	24.33%	766.90	24.39%
HNX	1,430.51	16.14%	63.03	2.74%

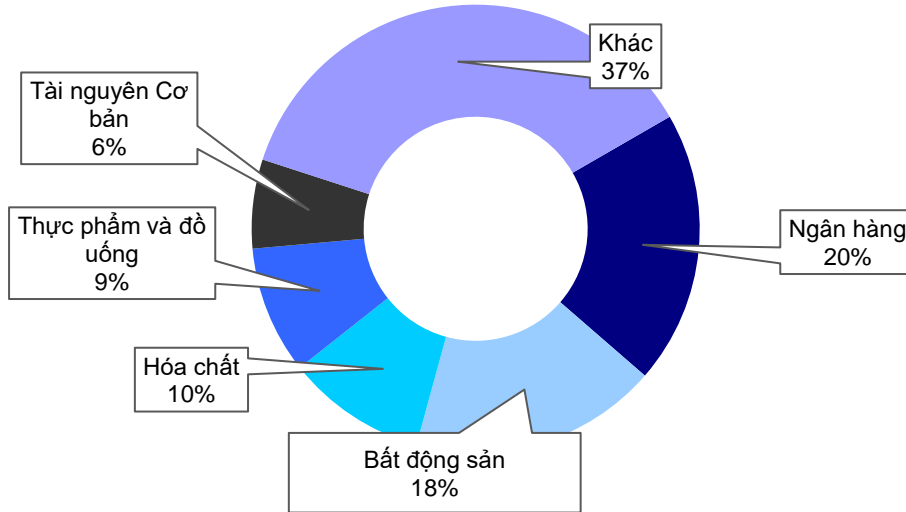
### CỔ PHIẾU NỔI BẬT TRONG NGÀY



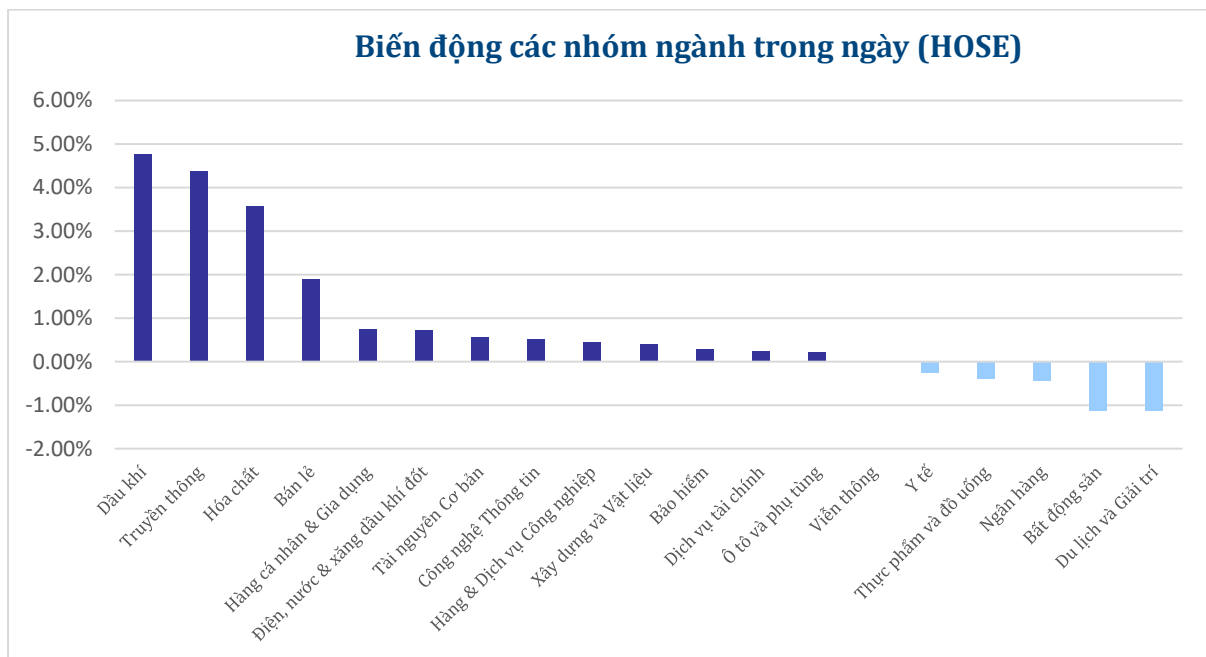
Top KLGD (triệu cổ phiếu)		Top GTGD (tỷ đồng)		Đột biến khối lượng (KL/KL10 phiên)		Top tăng điểm với thanh khoản cao (>10 tỷ)		Top giảm điểm với thanh khoản cao (>10 tỷ)	
<b>DXG</b>	28.57	<b>FPT</b>	848.07	<b>TNC</b>	24851.86%	<b>TVS</b>	6.97%	<b>TV2</b>	-6.92%
<b>HDB</b>	26.68	<b>MWG</b>	743.46	<b>TDW</b>	13500.00%	<b>YEG</b>	6.94%	<b>DXS</b>	-6.92%
<b>STB</b>	22.85	<b>DCM</b>	679.92	<b>VDP</b>	3587.44%	<b>KPF</b>	6.93%	<b>CIG</b>	-4.91%
<b>HPG</b>	19.55	<b>STB</b>	670.57	<b>TLD</b>	2534.59%	<b>BFC</b>	6.89%	<b>CCI</b>	-4.76%
<b>HNG</b>	18.85	<b>HDB</b>	627.55	<b>HSL</b>	2469.17%	<b>VOS</b>	6.83%	<b>VNL</b>	-4.45%

## NHÓM NGÀNH

Thanh khoản ngành trong ngày (HOSE)



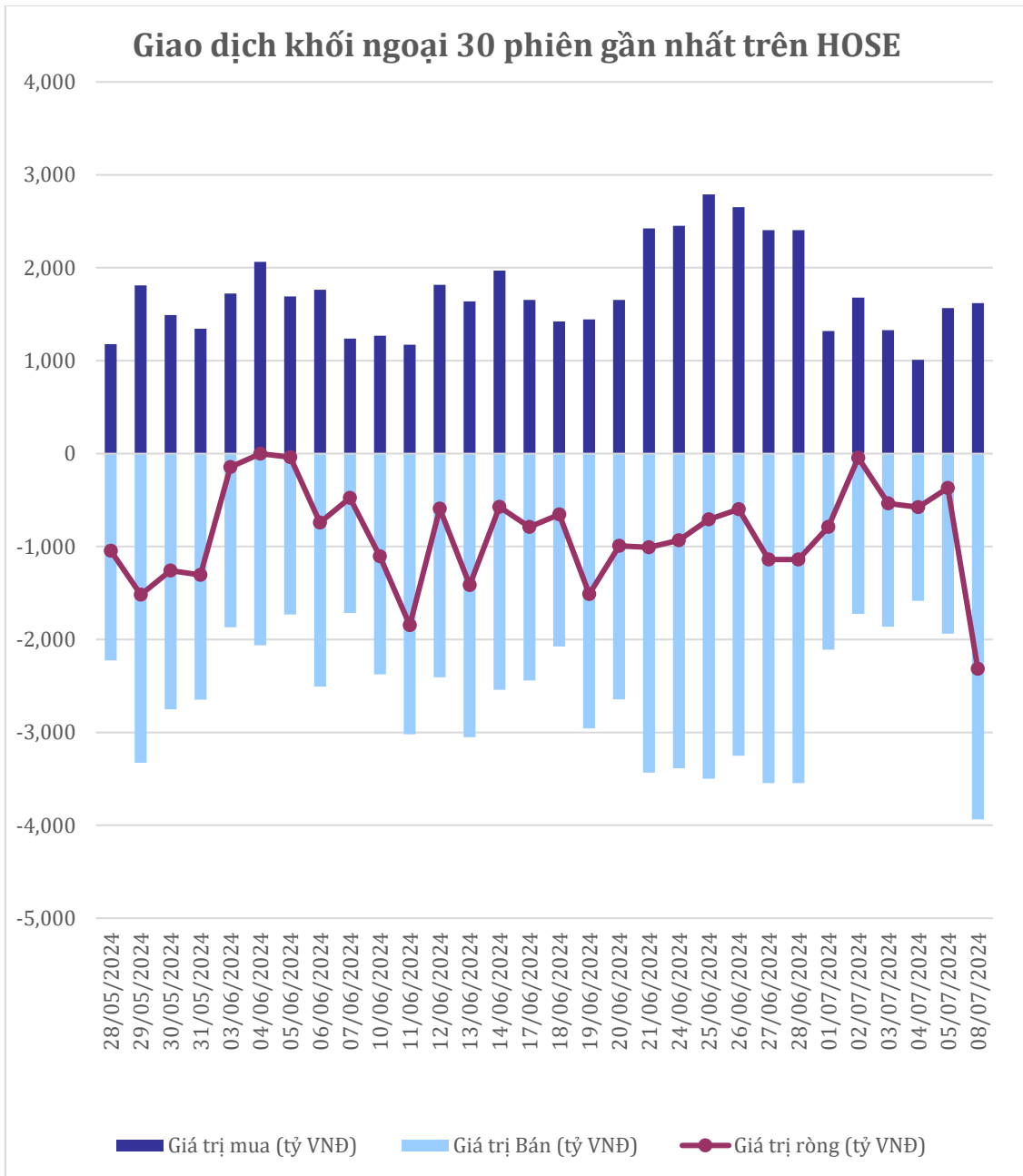
Biến động các nhóm ngành trong ngày (HOSE)





**GIAO DỊCH KHỐI NGOẠI TRÊN HOSE**

Top CP mua ròng	Giá trị mua ròng (tỷ đồng)	Top CP bán ròng	Giá trị bán ròng (tỷ đồng)
VNM	116.67	HDB	-501.51
DCM	81.95	FPT	-263.13
NLG	36.59	STB	-246.72
FRT	34.27	SAB	-195.98
TPB	25.93	MWG	-184.68





### XẾP HẠNG CỔ PHIẾU

Chỉ số tham chiếu: VN - Index.

Kỳ hạn đầu tư: 6 đến 18 tháng

Khuyến nghị	Định nghĩa
<b>Mua</b>	Tỷ suất lợi nhuận kỳ vọng $\geq 15\%$ Hoặc công ty/ngành có triển vọng tích cực
<b>Tích lũy</b>	Tỷ suất lợi nhuận kỳ vọng từ 5% đến 15% Hoặc công ty/ngành có triển vọng tích cực
<b>Trung lập</b>	Tỷ suất lợi nhuận kỳ vọng từ -5% đến 5% Hoặc công ty/ngành có triển vọng trung lập
<b>Giảm tỷ trọng</b>	Tỷ suất lợi nhuận kỳ vọng từ -15% to -5% Hoặc công ty/ngành có triển vọng kém tích cực
<b>Bán</b>	Tỷ suất lợi nhuận kỳ vọng nhỏ hơn -15% Hoặc công ty/ngành có triển vọng kém tích cực

### XẾP HẠNG NGÀNH

Chỉ số tham chiếu: VN - Index

Kỳ hạn đầu tư: 6 đến 18 tháng

Xếp loại	Định nghĩa
<b>Vượt trội</b>	Tỷ suất lợi nhuận trung bình ngành so với VN-Index lớn hơn 5% Hoặc triển vọng ngành tích cực
<b>Trung lập</b>	Tỷ suất lợi nhuận trung bình ngành so với VN-Index từ -5% đến 5% Hoặc triển vọng ngành trung lập
<b>Kém hiệu quả</b>	Tỷ suất lợi nhuận trung bình ngành so với VN-Index nhỏ hơn -5% Hoặc triển vọng ngành kém tích cực

### KHUYẾN CÁO

Các nhận định trong báo cáo này phản ánh quan điểm riêng của chuyên viên phân tích chịu trách nhiệm chuẩn bị báo cáo này về mã chứng khoán hoặc tổ chức phát hành. Nhà đầu tư nên xem báo cáo này như một nguồn tham khảo và không nên xem báo cáo này là nội dung tư vấn đầu tư chứng khoán khi đưa ra quyết định đầu tư và Nhà đầu tư phải chịu toàn bộ trách nhiệm đối với quyết định đầu tư của chính mình. Công ty cổ phần chứng khoán Guotai Junan Việt Nam không chịu trách nhiệm đối với toàn bộ hay bất kỳ thiệt hại nào, hay sự kiện bị coi là thiệt hại nào là hệ quả phát sinh từ hoặc liên quan tới việc sử dụng toàn bộ hoặc từng phần thông tin hay ý kiến nào được đề cập trong bản báo cáo này.

Chuyên viên phân tích chịu trách nhiệm chuẩn bị báo cáo này nhận được thù lao dựa trên các yếu tố khác nhau, bao gồm chất lượng và độ chính xác của nghiên cứu, phản hồi của khách hàng, yếu tố cạnh tranh và doanh thu của công ty. Công ty cổ phần chứng khoán Guotai Junan Việt Nam và cán bộ, Tổng giám đốc, nhân viên có thể có một mối liên hệ đến bất kỳ chứng khoán nào được đề cập trong báo cáo này (hoặc trong bất kỳ kỳ khoản đầu tư nào có liên quan).

Chuyên viên phân tích chịu trách nhiệm chuẩn bị báo cáo này nỗ lực để chuẩn bị báo cáo trên cơ sở thông tin được cho là đáng tin cậy tại thời điểm công bố. Công ty cổ phần chứng khoán Guotai Junan Việt Nam không tuyên bố hay cam đoan, bảo đảm về tính đầy đủ và chính xác của thông tin đó. Các quan điểm và ước tính trong báo cáo này chỉ thể hiện quan điểm của chuyên viên phân tích chịu trách nhiệm chuẩn bị báo cáo tại thời điểm công bố và không được hiểu là quan điểm của Công ty cổ phần chứng khoán Guotai Junan Việt Nam và có thể thay đổi mà không cần báo trước.

Báo cáo này được chuẩn bị cho mục đích duy nhất là cung cấp thông tin cho các Nhà đầu tư bao gồm nhà đầu tư tổ chức và nhà đầu tư cá nhân của Guotai Junan Việt Nam tại Việt Nam và ở nước ngoài theo luật pháp và quy định có liên quan rõ ràng tại quốc gia nơi báo cáo này được phân phối và không nhằm đưa ra bất kỳ đề nghị hay hướng dẫn mua, bán hay nắm giữ chứng khoán cụ thể nào ở bất kỳ quốc gia nào. Các quan điểm và khuyến cáo được trình bày trong bản báo cáo này không tính đến sự khác biệt về mục tiêu, nhu cầu, chiến lược và hoàn cảnh cụ thể của từng Nhà đầu tư. Nhà đầu tư hiểu rằng có thể có các xung đột lợi ích ảnh hưởng đến tính khách quan của bản báo cáo này.

Nội dung của báo cáo này, bao gồm nhưng không giới hạn nội dung khuyến cáo không phải là căn cứ để Nhà đầu tư hay một bên thứ ba yêu cầu Công ty cổ phần chứng khoán Guotai Junan Việt Nam và/hoặc chuyên viên chịu trách nhiệm chuẩn bị báo cáo này thực hiện bất kỳ nghĩa vụ nào với Nhà đầu tư hay một bên thứ ba liên quan đến quyết định đầu tư của Nhà đầu tư và/hoặc nội dung của báo cáo này.

Bản báo cáo này không được sao chép, xuất bản hoặc phân phối lại bởi bất kỳ đối tượng nào cho bất kỳ mục đích nào mà không có sự cho phép bằng văn bản của đại diện có thẩm quyền của Công ty cổ phần chứng khoán Guotai Junan Việt Nam. Vui lòng dẫn nguồn khi trích dẫn.



**GUOTAI JUNAN VIETNAM RESEARCH DEPARTMENT**

**Vũ Quỳnh Như**

Research Analyst

[nhuvq@gtjas.com.vn](mailto:nhuvq@gtjas.com.vn)

(024) 35.730.073- ext:702

**Ngô Diệu Linh**

Research Analyst

[linhnd@gtjas.com.vn](mailto:linhnd@gtjas.com.vn)

(024) 35.730.073- ext:705

**Nguyễn Đức Bình**

Senior Research Analyst

[binhnd@gtjas.com.vn](mailto:binhnd@gtjas.com.vn)

(024) 35.730.073- ext:704

**Nguyễn Kỳ Minh**

Chief Economist

[minhmk@gtjas.com.vn](mailto:minhmk@gtjas.com.vn)

(024) 35.730.073- ext:706

**Trần Thị Hồng Nhung**

Deputy Director

[hungth@gtjas.com.vn](mailto:hungth@gtjas.com.vn)

(024) 35.730.073- ext:703



LIÊN HỆ	TRỤ SỞ CHÍNH HÀ NỘI	CHI NHÁNH TP. HCM
Điện thoại tư vấn: (024) 35.730.073	P9-10, Tầng 1, Charmvit Tower	Tầng 3, Số 2 BIS, Công Trường Quốc Tế, P. 6, Q. 3, Tp.HCM
Điện thoại đặt lệnh: (024) 35.779.999	Điện thoại: (024) 35.730.073	Điện thoại: (028) 38.239.966
Email: <a href="mailto:info@gtjas.com.vn">info@gtjas.com.vn</a> Website: <a href="http://www.gtjai.com.vn">www.gtjai.com.vn</a>	Fax: (024) 35.730.088	Fax: (028) 38.239.696