



CHIẾN LƯỢC THỊ TRƯỜNG TUẦN THEO QUAN ĐIỂM KỸ THUẬT

Dự báo tuần giao dịch sắp tới: Chúng tôi vẫn nhận định vùng 1280-1290 vẫn đang là vùng kháng cự đối với VN-Index. Bên cạnh đó, mặc dù VN-Index tăng nhẹ/đi ngang trong 4 phiên cuối tuần vừa rồi, đường Phân phối/Tích lũy trong 4 phiên cuối tuần lại có xu hướng giảm. Do đó, chúng tôi nhận định thị trường đang rủi ro. Tin tức về việc ECB cắt giảm lãi suất cũng đã được đưa ra, và không còn nhiều động lực để thị trường vượt kháng cự trong tuần giao dịch sắp tới. Số liệu mới nhất về thị trường lao động Mỹ cũng có thể giảm kỳ vọng FED sẽ cắt giảm lãi suất trong tháng 9 tới. Do đó, chúng tôi thiên về kịch bản VN-Index điều chỉnh trong tuần giao dịch sắp tới. Chúng tôi đánh giá vùng quanh MA50 là 1250 sẽ tạm thời là vùng hỗ trợ cho thị trường lúc này. Kịch bản tích cực là VN-Index có thể tiếp tục kiểm tra kháng cự 1290 trong tuần giao dịch tới và tiếp đó là kiểm tra mốc 1300.

Cổ phiếu khuyến nghị giao dịch ngắn hạn trong tuần: **SAB**

THỊ TRƯỜNG QUỐC TẾ

Trong tuần vừa qua đã có 2/7 ngân hàng trung ương lớn bắt đầu cắt giảm lãi suất là Ngân hàng TW Châu Âu (ECB) và Canada (BoC). Thị trường tài chính dự báo các nước khác trong G7, ngoại trừ Nhật Bản, cũng sẽ bắt đầu nói lỏng chính sách tiền tệ trong những tháng sắp tới. Ngân hàng Trung ương Anh (BOE) cũng được dự báo sẽ hạ lãi suất trong tháng 6 này. Đối với Fed, triển vọng lãi suất bấp bênh hơn so với các ngân hàng trung ương nói trên. Sự bấp bênh trong triển vọng lãi suất của Fed đến từ việc nền kinh tế Mỹ vững vàng hơn các nền kinh tế lớn khác, dẫn tới áp lực lạm phát dai dẳng hơn.

THỊ TRƯỜNG TRONG NƯỚC

Xuất khẩu thủy sản đang có tín hiệu phục hồi về nhu cầu và giá cả.

Chính phủ có công điện chỉ đạo ban hành hướng dẫn chi tiết về luật đất đai, luật nhà ở, luật kinh doanh BĐS; dự kiến các luật này sẽ thi hành cùng lúc, giúp cho dòng chảy của thị trường BĐS được khơi thông hơn.

VNINDEX



Điểm số	1,287.58
% tăng điểm (WoW)	+2.05%
Từ đầu năm (YTD)	+13.95%
Khối lượng khớp lệnh trung bình 1 phiên (triệu cp)	742.56
Giá trị khớp lệnh trung bình 1 phiên (tỷ đồng)	19,948.34
P/E	14.40
P/B	1.78

HNX - INDEX



Điểm số	244.99
% tăng điểm (WoW)	+0.78%
Từ đầu năm (YTD)	+6.04%
Khối lượng khớp lệnh trung bình 1 phiên (triệu cp)	81.91
Giá trị khớp lệnh trung bình 1 phiên (tỷ đồng)	1,568.24
P/E	18.42
P/B	1.47

Nguồn: FiinPro, Guotai Junan (VN)

NHẬN ĐỊNH CHIẾN LƯỢC

CHIẾN LƯỢC THỊ TRƯỜNG TUẦN THEO QUAN ĐIỂM KỸ THUẬT



VN-Index đi ngang trong biên độ hẹp vùng 1280-1290: Kết thúc tuần trước, VN-Index đóng cửa ở mức 1287.58 điểm, tương đương +2.05% wow và 25.86 điểm tăng. Đây là mốc đóng cửa cao nhất trong hơn 2 tháng gần đây. Thị trường có thể đã tăng nhờ động lực từ kỳ vọng ECB cắt giảm lãi suất trong tháng 6. Tuy nhiên, giao dịch trên thị trường chưa thực sự khởi sắc. VN-Index có vẻ vẫn đang có dấu hiệu gặp khó, chưa thể đóng cửa trên mốc 1290, và gần như chỉ đi ngang trong 3 phiên cuối của tuần.

Dự báo tuần giao dịch sắp tới: Chúng tôi vẫn nhận định vùng 1280-1290 vẫn đang là vùng kháng cự đối với VN-Index. Bên cạnh đó, mặc dù VN-Index tăng nhẹ/đi ngang trong 4 phiên cuối tuần vừa rồi, đường Phân phối/Tích lũy trong 4 phiên cuối tuần lại có xu hướng giảm. Do đó, chúng tôi nhận định thị trường đang rủi ro. Tin tức về việc ECB cắt giảm lãi suất cũng đã được đưa ra, và không còn nhiều động lực để thị trường vượt kháng cự trong tuần giao dịch sắp tới. Số liệu mới nhất về thị trường lao động Mỹ cũng có thể giảm kỳ vọng FED sẽ cắt giảm lãi suất trong tháng 9 tới. Do đó, chúng tôi thiên về kịch bản VN-Index điều chỉnh trong tuần giao dịch sắp tới. Chúng tôi đánh giá vùng quanh MA50 là 1250 sẽ tạm thời là vùng hỗ trợ cho thị trường lúc này. Kịch bản tích cực là VN-Index có thể tiếp tục kiểm tra kháng cự 1290 trong tuần giao dịch tới và tiếp đó là kiểm tra mốc 1300.

Cổ phiếu khuyến nghị giao dịch ngắn hạn trong tuần: SABECO (HOSE: SAB)



Published on TradingView.com, June 07, 2024 15:42:11 +07
SAB, D O:65.60 H:69.40 L:65.60 C:67.90



TradingView

Vốn hóa:	84,008 tỷ đồng
KLGD bình quân 10 phiên:	1,776,160 cp/phiên
Giá hiện tại:	67,900 đồng/cp
Tín hiệu EMA Cross (9, 26):	Tích cực
Tín hiệu DMI:	Tích cực
Tín hiệu MACD:	Tích cực
Bình luận:	SAB đang có diễn biến tích cực với kỳ vọng doanh nghiệp được hưởng lợi từ UEFA Euro 2024 và Thế vận hội Mùa hè 2024 sắp diễn ra.

Cập nhật danh mục khuyến nghị giao dịch ngắn hạn:

STT	Mã CP	Giá mua	Giá hiện tại	Giá mục tiêu	Giá cắt lỗ	Tình trạng
1	FMC	50,800	51,000	53,500	49,500	Nắm giữ
2	BIC	32,900	33,400	37,500	31,100	Nắm giữ
3	SAB	67,900	67,900	75,000	64,500	Mua mới



THỊ TRƯỜNG QUỐC TẾ

Trong tuần vừa qua đã có 2/7 ngân hàng trung ương lớn bắt đầu cắt giảm lãi suất. Cụ thể, Ngân hàng TW Canada cắt giảm lãi suất xuống còn 4.75% sau 6 lần duy trì liên tục ở mức 5% kể từ tháng 7/2023.

NHTW Châu Âu ECB cắt giảm lãi suất lần đầu tiên kể từ năm 2019, giảm lãi suất điều hành 0.25% đưa lãi suất giảm từ mức kỷ lục 4% về 3.75%. Động thái không nằm ngoài dự báo này được đánh giá là một cột mốc trong cuộc chiến chống lạm phát, sau khi các ngân hàng trung ương lớn của thế giới triển khai một chiến dịch tăng lãi suất quyết liệt từ năm 2022 để chống lại sự leo thang giá cả mạnh nhất trong vòng khoảng 4 thập kỷ.

Tuy nhiên, ECB cũng cho biết vẫn sẽ thận trọng về triển vọng lãi suất, quyết tâm đảm bảo lạm phát quay trở lại mức mục tiêu trung hạn 2% một cách kịp thời. Đồng thời ECB sẽ duy trì lãi suất chính sách thắt chặt khi cần thiết; tiếp tục theo đuổi cách tiếp cận phụ thuộc vào dữ liệu trong từng cuộc họp và không cam kết trước về lộ trình lãi suất cụ thể

Thị trường tài chính dự báo các nước khác trong G7, ngoại trừ Nhật Bản, cũng sẽ bắt đầu nói lỏng chính sách tiền tệ trong những tháng sắp tới. Ngân hàng Trung ương Anh (BOE) cũng được dự báo sẽ hạ lãi suất trong tháng 6 này. Đối với Fed, triển vọng lãi suất bấp bênh hơn so với các ngân hàng trung ương nói trên. Sự bấp bênh trong triển vọng lãi suất của Fed đến từ việc nền kinh tế Mỹ vững vàng hơn các nền kinh tế lớn khác, dẫn tới áp lực lạm phát dai dẳng hơn.

Tại Mỹ, số đơn xin trợ cấp thất nghiệp lần đầu của Mỹ cao hơn dự kiến, đạt 229 nghìn đơn so với ước tính 220 nghìn đơn. PMI dịch vụ ISM của Mỹ chạm mức 53.8 trong tháng 5, cao hơn nhiều so với mức dự báo 50.8. Trong tháng trước, chỉ số này đạt mức 49.4.

Ngoài ra, số liệu về bảng lương Phi Nông nghiệp Mỹ (NFP) đạt 272 nghìn (Dự kiến: 182 nghìn; trước đó: 175 nghìn). Tỷ lệ thất nghiệp đạt 4.0% (cao hơn so với dự kiến là 3.9%; trước đó: 3.9%) và Tăng trưởng thu nhập trung bình theo giờ MoM đạt 0.4% (cao hơn mức dự kiến là 0.3%; trước đó 0.2%)

Trung Quốc: Trung Quốc có nguy cơ xảy ra chiến tranh thương mại khi xuất khẩu công nghệ thấp cũng tăng vọt. Liên minh Châu Âu đã sẵn sàng áp thuế xe điện lên Trung Quốc.

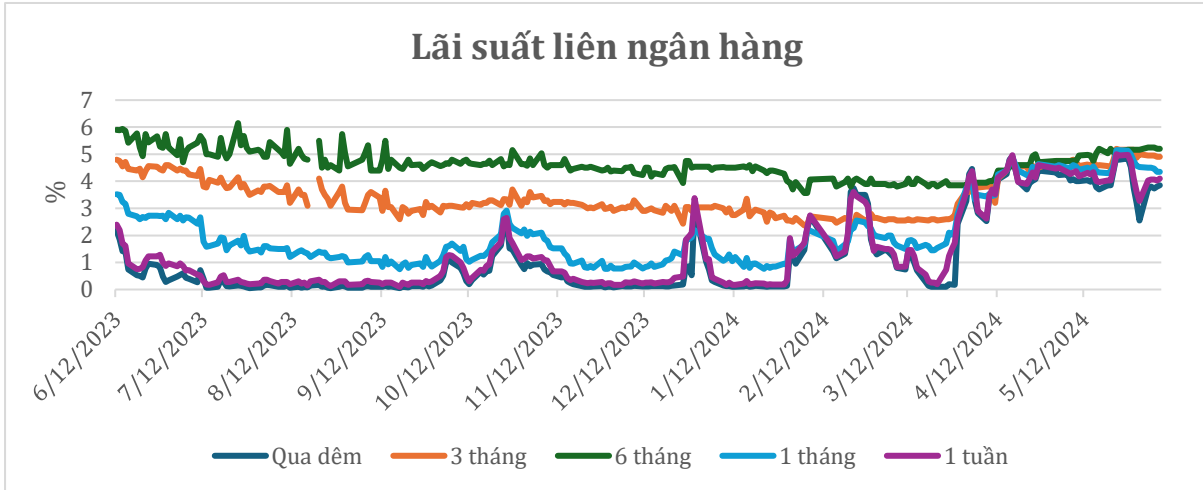
THỊ TRƯỜNG VIỆT NAM

Kim ngạch xuất khẩu thủy sản trong tháng 5 ước đạt 870 triệu USD, đưa tổng kim ngạch xuất khẩu 5 tháng đạt 3.6 tỷ USD, tăng 6.5% so với cùng kỳ. Nhìn chung, về mặt xuất khẩu thủy sản đang có tín hiệu phục hồi về nhu cầu và giá cả

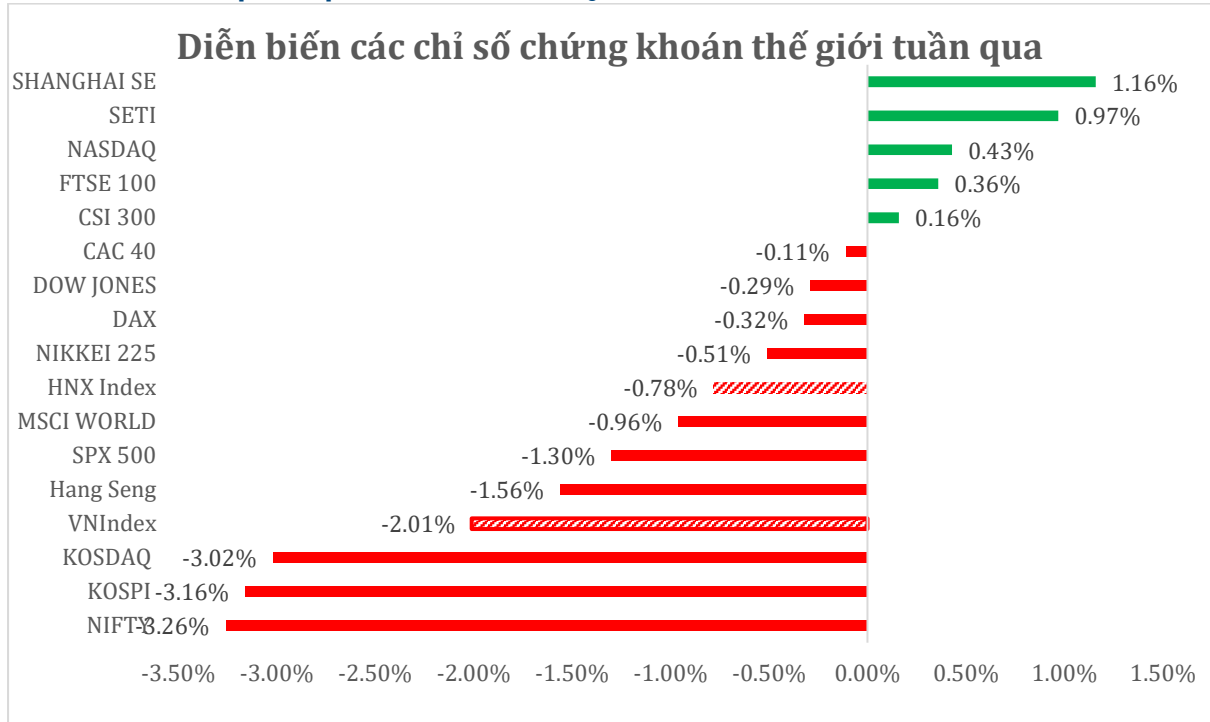
Vừa qua chính phủ có công điện chỉ đạo ban hành hướng dẫn chi tiết về luật đất đai, luật nhà ở, luật kinh doanh BĐS. Việc dự kiến các luật này sẽ thi hành cùng lúc thay vì chỉ có luật đất đai được đưa vào thực thi trước. Điều này được kỳ vọng sẽ giúp cho dòng chảy của thị trường BĐS được khơi thông hơn.



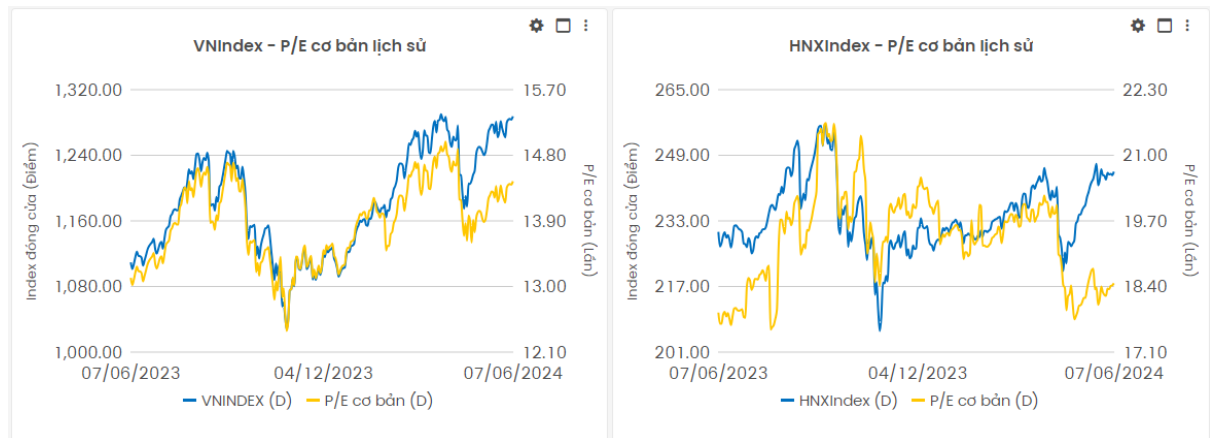
Lãi suất LNH đã tăng trở lại khi NHNN ngừng bơm tiền vào hệ thống nhưng vẫn tiếp tục sử dụng kênh hút tiền khiến cho thanh khoản trong hệ thống chịu áp lực. Lãi suất qua đêm từ mức 2.5% vào cuối tuần trước đã bật tăng lên 3.9%. Các kỳ hạn ngắn dưới 1 tháng hiện đang giao dịch ở mức 4.1% - 4.5%, lãi suất kỳ hạn 6 tháng đồng thời cũng nhích lên và hiện đang giao dịch tại 5.2%.



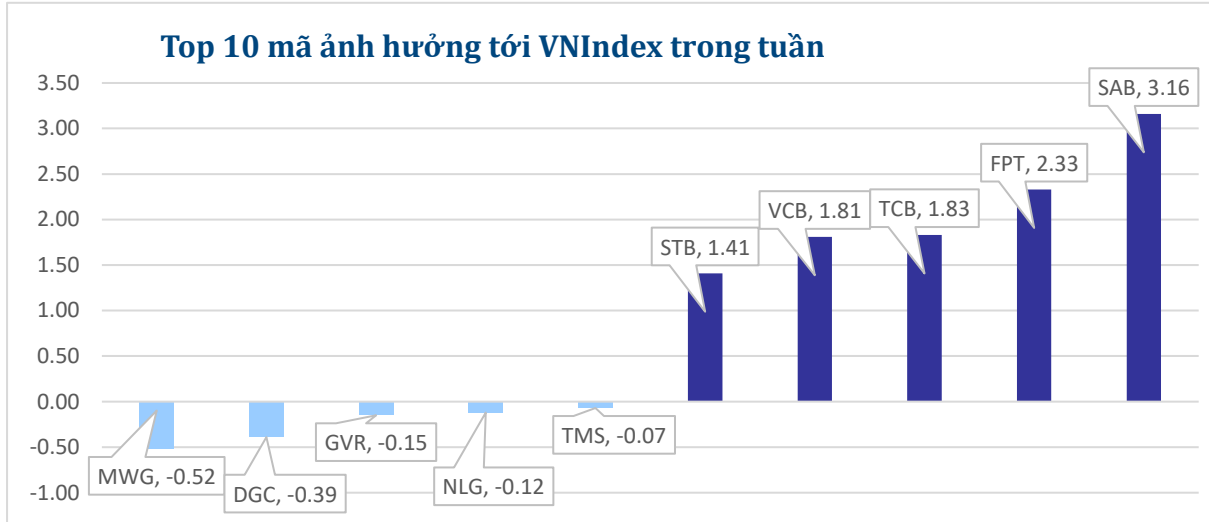
FACTSET DỮ LIỆU THỊ TRƯỜNG TUẦN QUA



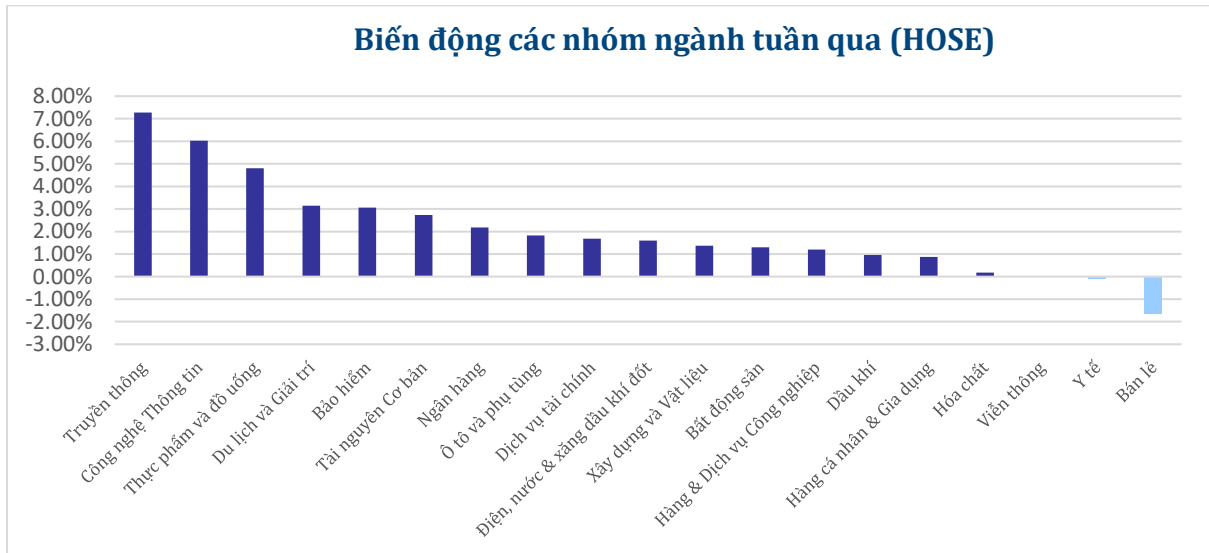
ĐỊNH GIÁ THỊ TRƯỜNG (P/E lịch sử 12 tháng gần nhất)



CỔ PHIẾU NỔI BẬT

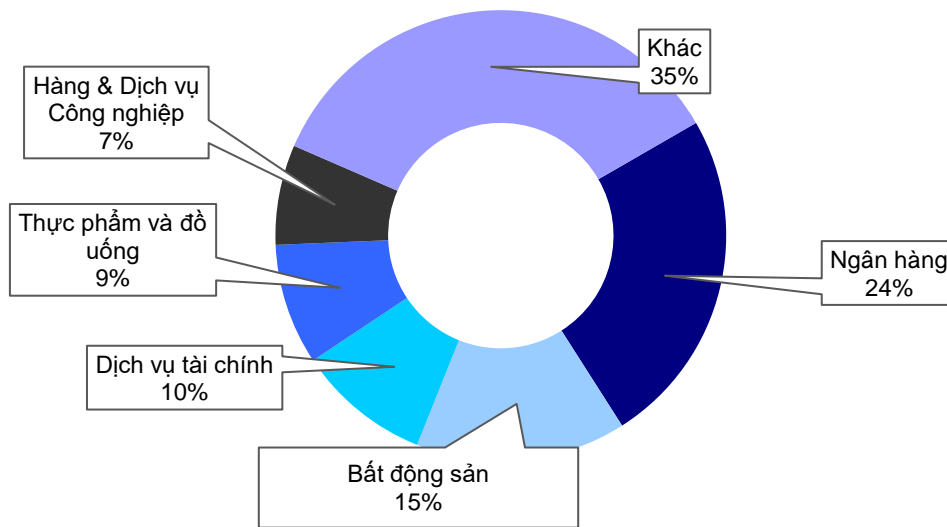


NHÓM NGÀNH TRÊN HOSE TRONG TUẦN



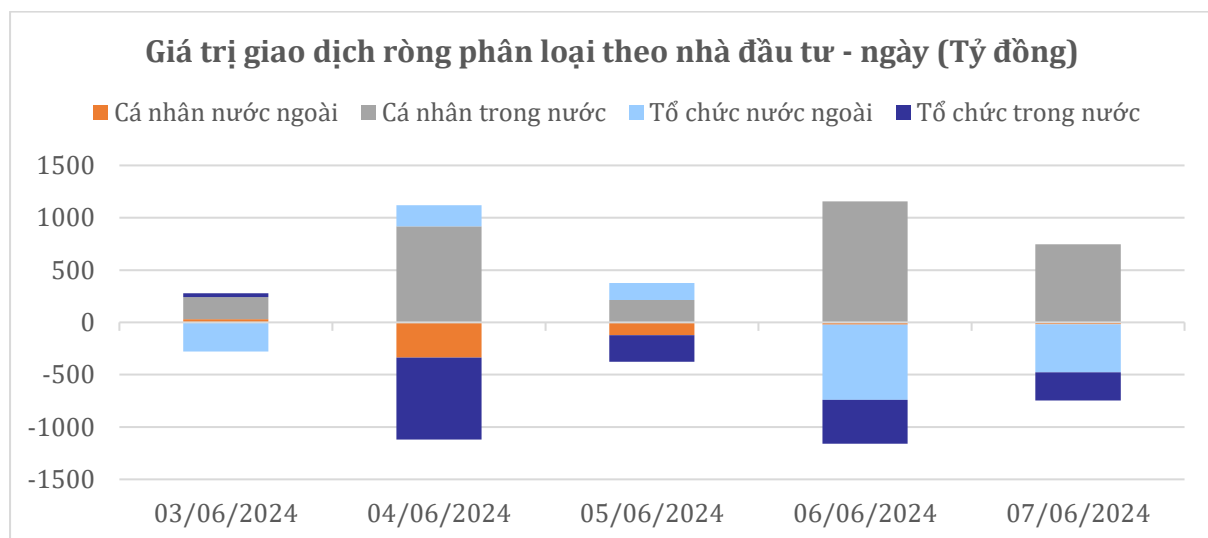


Đóng góp thanh khoản trong tuần (HOSE)



DÒNG TIỀN TRÊN THỊ TRƯỜNG

GIAO DỊCH THEO NHÀ ĐẦU TƯ TRÊN HOSE TRONG TUẦN



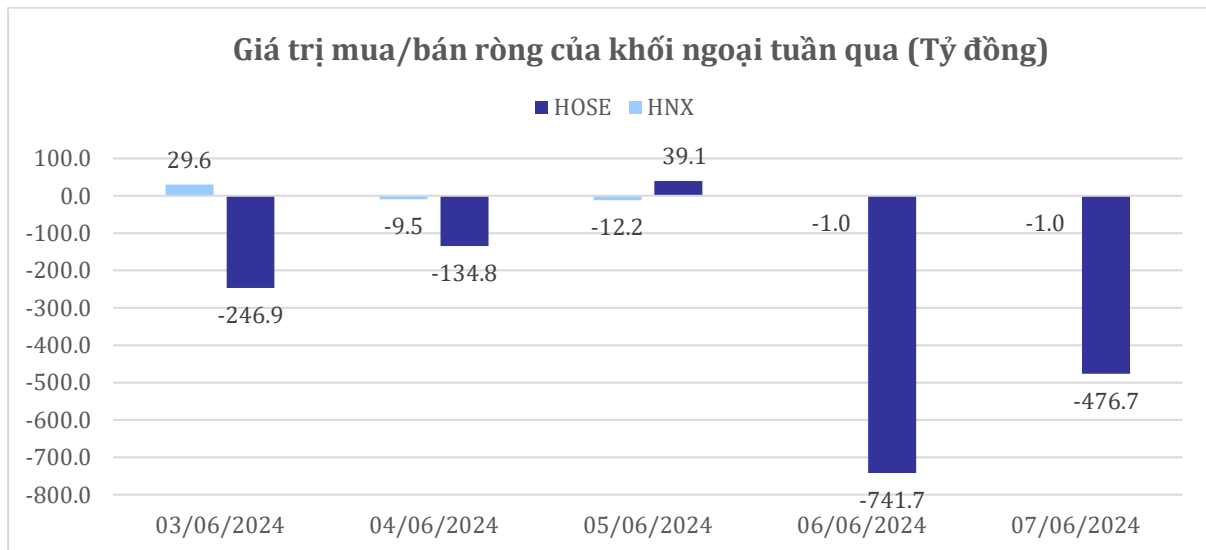


KHỐI NGOẠI

Xét riêng trên từng sàn trong tuần, nhà đầu tư nước ngoài bán ròng 1561 tỷ đồng trên HOSE, mua ròng gần 6 tỷ đồng trên HNX trong tuần.

Top khối ngoại mua ròng trên HOSE			Top khối ngoại bán ròng trên HOSE		
Mã	Thay đổi 1w	Giá trị (tỷ đồng)	Mã	Thay đổi 1w	Giá trị (tỷ đồng)
MSN	1.31%	276.95	MWG	-2.36%	-477.09
MBB	3.22%	146.77	FPT	5.50%	-313.20
POW	10.71%	105.16	VHM	0.39%	-284.53
VNM	3.67%	103.31	TCB	4.47%	-251.60
DPM	8.19%	93.39	KDH	3.04%	-194.27

Top khối ngoại mua ròng trên HNX			Top khối ngoại bán ròng trên HNX		
Mã	Thay đổi 1w	Giá trị (tỷ đồng)	Mã	Thay đổi 1w	Giá trị (tỷ đồng)
IDC	0.65%	50.43	TNG	-0.75%	-21.51
MBS	0.61%	14.51	DTD	4.01%	-9.39
SHS	202.00%	7.13	PVS	1.15%	-8.94
GKM	-3.78%	3.29	HUT	-2.08%	-7.46
VCS	14.00%	3.27	NTP	5.04%	-6.44





LỊCH SỰ KIỆN TUẦN TỚI

THẾ GIỚI

NGÀY THỰC HIỆN	QUỐC GIA	TIỀN TỆ	NỘI DUNG SỰ KIỆN	SỐ LIỆU DỰ BÁO	SỐ LIỆU KỲ TRƯỚC
10/06/2024	Nhật Bản	JPY	Tăng trưởng GDP quý 1	-0.5%	-0.5%
11/06/2024	Anh	GBP	Tỷ lệ thất nghiệp tháng 4	4.3%	4.3%
12/6/2024	Trung Quốc	CNY	Chỉ số giá tiêu dùng CPI	0.4%	0.3%
	Anh	GBP	Tăng trưởng GDP tháng 5	0%	0.4%
13/06/2024	Mỹ	USD	Chỉ số giá tiêu dùng CPI và CPI lõi tháng 5	0.1-0.3%	0.3-0.3%
	Mỹ	USD	Quyết định lãi suất của FED	5.5%	5.5%
	Mỹ	USD	Chỉ số giá sản xuất PPI và PPI lõi tháng 5	0.1-0.3%	0.5-0.5%
14/06/2024	Nhật Bản	JPY	Quyết định lãi suất của BoJ	< 0.1%	< 0.1%
	Mỹ	USD	Chỉ số niềm tin người tiêu dùng tháng 6	73.0	69.1

DOANH NGHIỆP

Mã	Sàn	Sự kiện	Tỷ lệ thực hiện	Ngày GDKHQ	Ngày thực hiện
SBM	UPCoM	Trả cổ tức bằng tiền mặt	10.00%	13/06/2024	28/06/2024
GTA	HOSE	Trả cổ tức bằng tiền mặt	5.50%	17/06/2024	28/06/2024
NAP	HNX	Trả cổ tức bằng tiền mặt	6.00%	13/06/2024	15/07/2024
TBW	UPCoM	Trả cổ tức bằng tiền mặt	11.90%	17/06/2024	02/07/2024
TBW	UPCoM	Trả cổ tức bằng tiền mặt	1.90%	17/06/2024	02/07/2024
PPT	HNX	Phát hành cổ phiếu	10.00%	17/06/2024	17/06/2024
CLC	HOSE	Trả cổ tức bằng tiền mặt	25.00%	13/06/2024	27/06/2024
VCG	HOSE	Phát hành cổ phiếu	12.00%	14/06/2024	14/06/2024
FPT	HOSE	Phát hành cổ phiếu	15.00%	12/06/2024	12/06/2024
FPT	HOSE	Trả cổ tức bằng tiền mặt	10.00%	12/06/2024	20/06/2024
SFI	HOSE	Trả cổ tức bằng tiền mặt	20.00%	14/06/2024	26/06/2024
TST	UPCoM	Đại hội Đồng Cổ đông		13/06/2024	
KDC	HOSE	Phát hành cổ phiếu	8.42%	13/06/2024	13/06/2024
DBM	UPCoM	Trả cổ tức bằng tiền mặt	17.00%	11/06/2024	27/06/2024
VXB	UPCoM	Đại hội Đồng Cổ đông		18/06/2024	16/07/2024
NQT	UPCoM	Trả cổ tức bằng tiền mặt	4.58%	14/06/2024	27/06/2024
BMI	HOSE	Trả cổ tức bằng tiền mặt	5.00%	11/06/2024	28/06/2024
TSG	UPCoM	Trả cổ tức bằng tiền mặt	11.00%	14/06/2024	11/07/2024
NQB	UPCoM	Trả cổ tức bằng tiền mặt	3.50%	17/06/2024	01/07/2024
PLO	UPCoM	Đại hội Đồng Cổ đông		18/06/2024	17/07/2024
SFG	HOSE	Trả cổ tức bằng tiền mặt	5.00%	11/06/2024	12/07/2024



VSI	HOSE	Trả cổ tức bằng tiền mặt	7.50%	14/06/2024	28/06/2024
USD	UPCoM	Trả cổ tức bằng tiền mặt	7.60%	12/06/2024	28/06/2024
PPH	UPCoM	Trả cổ tức bằng tiền mặt	5.00%	14/06/2024	27/06/2024
TCM	HOSE	Phát hành cổ phiếu	10.00%	11/06/2024	11/06/2024
DHG	HOSE	Trả cổ tức bằng tiền mặt	40.00%	11/06/2024	26/06/2024
DPG	HOSE	Trả cổ tức bằng tiền mặt	10.00%	11/06/2024	05/07/2024
CDN	HNX	Trả cổ tức bằng tiền mặt	14.00%	13/06/2024	09/07/2024
TVH	UPCoM	Trả cổ tức bằng tiền mặt	39.90%	14/06/2024	18/07/2024
BFC	HOSE	Trả cổ tức bằng tiền mặt	20.00%	13/06/2024	28/06/2024
QNP	HOSE	Trả cổ tức bằng tiền mặt	12.00%	11/06/2024	12/07/2024
PGC	HOSE	Trả cổ tức bằng tiền mặt	12.00%	13/06/2024	19/07/2024
CMG	HOSE	Đại hội Đồng Cổ đông		17/06/2024	25/07/2024
SBD	UPCoM	Đại hội Đồng Cổ đông		12/06/2024	16/07/2024
HNI	UPCoM	Trả cổ tức bằng tiền mặt	15.00%	11/06/2024	27/06/2024
VIN	UPCoM	Trả cổ tức bằng tiền mặt	7.00%	13/06/2024	28/06/2024
BT1	UPCoM	Trả cổ tức bằng tiền mặt	8.00%	13/06/2024	28/06/2024
PDN	HOSE	Trả cổ tức bằng tiền mặt	23.00%	11/06/2024	05/07/2024
TGP	UPCoM	Đại hội Đồng Cổ đông		11/06/2024	29/06/2024
BSP	UPCoM	Trả cổ tức bằng tiền mặt	10.00%	12/06/2024	27/06/2024
CDH	UPCoM	Trả cổ tức bằng tiền mặt	5.00%	13/06/2024	24/06/2024
TR1	UPCoM	Trả cổ tức bằng tiền mặt	15.00%	11/06/2024	27/06/2024
SBR	UPCoM	Trả cổ tức bằng tiền mặt	2.19%	12/06/2024	28/06/2024
CPC	HNX	Trả cổ tức bằng tiền mặt	18.00%	14/06/2024	11/07/2024
NBC	HNX	Trả cổ tức bằng tiền mặt	8.00%	17/06/2024	15/08/2024



XẾP HẠNG CỔ PHIẾU

Chỉ số tham chiếu: VN - Index.

Kỳ hạn đầu tư: 6 đến 18 tháng

Khuyến nghị	Định nghĩa
Mua	Tỷ suất lợi nhuận kỳ vọng $\geq 15\%$ Hoặc công ty/ngành có triển vọng tích cực
Tích lũy	Tỷ suất lợi nhuận kỳ vọng từ 5% đến 15% Hoặc công ty/ngành có triển vọng tích cực
Trung lập	Tỷ suất lợi nhuận kỳ vọng từ -5% đến 5% Hoặc công ty/ngành có triển vọng trung lập
Giảm tỷ trọng	Tỷ suất lợi nhuận kỳ vọng từ -15% to -5% Hoặc công ty/ngành có triển vọng kém tích cực
Bán	Tỷ suất lợi nhuận kỳ vọng nhỏ hơn -15% Hoặc công ty/ngành có triển vọng kém tích cực

XẾP HẠNG NGÀNH

Chỉ số tham chiếu: VN - Index

Kỳ hạn đầu tư: 6 đến 18 tháng

Xếp loại	Định nghĩa
Vượt trội	Tỷ suất lợi nhuận trung bình ngành so với VN-Index lớn hơn 5% Hoặc triển vọng ngành tích cực
Trung lập	Tỷ suất lợi nhuận trung bình ngành so với VN-Index từ -5% đến 5% Hoặc triển vọng ngành trung lập
Kém hiệu quả	Tỷ suất lợi nhuận trung bình ngành so với VN-Index nhỏ hơn -5% Hoặc triển vọng ngành kém tích cực

KHUYẾN CÁO

Các nhận định trong báo cáo này phản ánh quan điểm riêng của chuyên viên phân tích chịu trách nhiệm chuẩn bị báo cáo này về mã chứng khoán hoặc tổ chức phát hành. Nhà đầu tư nên xem báo cáo này như một nguồn tham khảo và không nên xem báo cáo này là nội dung tư vấn đầu tư chứng khoán khi đưa ra quyết định đầu tư và Nhà đầu tư phải chịu toàn bộ trách nhiệm đối với quyết định đầu tư của chính mình. Công ty cổ phần chứng khoán Guotai Junan Việt Nam không chịu trách nhiệm đối với toàn bộ hay bất kỳ thiệt hại nào, hay sự kiện bị coi là thiệt hại nào là hệ quả phát sinh từ hoặc liên quan tới việc sử dụng toàn bộ hoặc từng phần thông tin hay ý kiến nào được đề cập trong bản báo cáo này.

Chuyên viên phân tích chịu trách nhiệm chuẩn bị báo cáo này nhận được thù lao dựa trên các yếu tố khác nhau, bao gồm chất lượng và độ chính xác của nghiên cứu, phản hồi của khách hàng, yếu tố cạnh tranh và doanh thu của công ty. Công ty cổ phần chứng khoán Guotai Junan Việt Nam và cán bộ, Tổng giám đốc, nhân viên có thể có một mối liên hệ đến bất kỳ chứng khoán nào được đề cập trong báo cáo này (hoặc trong bất kỳ kỳ khoản đầu tư nào có liên quan).

Chuyên viên phân tích chịu trách nhiệm chuẩn bị báo cáo này nỗ lực để chuẩn bị báo cáo trên cơ sở thông tin được cho là đáng tin cậy tại thời điểm công bố. Công ty cổ phần chứng khoán Guotai Junan Việt Nam không tuyên bố hay cam đoan, bảo đảm về tính đầy đủ và chính xác của thông tin đó. Các quan điểm và ước tính trong báo cáo này chỉ thể hiện quan điểm của chuyên viên phân tích chịu trách nhiệm chuẩn bị báo cáo tại thời điểm công bố và không được hiểu là quan điểm của Công ty cổ phần chứng khoán Guotai Junan Việt Nam và có thể thay đổi mà không cần báo trước.

Báo cáo này được chuẩn bị cho mục đích duy nhất là cung cấp thông tin cho các Nhà đầu tư bao gồm nhà đầu tư tổ chức và nhà đầu tư cá nhân của Guotai Junan Việt Nam tại Việt Nam và ở nước ngoài theo luật pháp và quy định có liên quan rõ ràng tại quốc gia nơi báo cáo này được phân phối và không nhằm đưa ra bất kỳ đề nghị hay hướng dẫn mua, bán hay nắm giữ chứng khoán cụ thể nào ở bất kỳ quốc gia nào. Các quan điểm và khuyến cáo được trình bày trong bản báo cáo này không tính đến sự khác biệt về mục tiêu, nhu cầu, chiến lược và hoàn cảnh cụ thể của từng Nhà đầu tư. Nhà đầu tư hiểu rằng có thể có các xung đột lợi ích ảnh hưởng đến tính khách quan của bản báo cáo này.

Nội dung của báo cáo này, bao gồm nhưng không giới hạn nội dung khuyến cáo không phải là căn cứ để Nhà đầu tư hay một bên thứ ba yêu cầu Công ty cổ phần chứng khoán Guotai Junan Việt Nam và/hoặc chuyên viên chịu trách nhiệm chuẩn bị báo cáo này thực hiện bất kỳ nghĩa vụ nào với Nhà đầu tư hay một bên thứ ba liên quan đến quyết định đầu tư của Nhà đầu tư và/hoặc nội dung của báo cáo này.

Bản báo cáo này không được sao chép, xuất bản hoặc phân phối lại bởi bất kỳ đối tượng nào cho bất kỳ mục đích nào mà không có sự cho phép bằng văn bản của đại diện có thẩm quyền của Công ty cổ phần chứng khoán Guotai Junan Việt Nam. Vui lòng dẫn nguồn khi trích dẫn.



GUOTAI JUNAN VIETNAM RESEARCH & INVESTMENT STRATEGY

Vũ Quỳnh Như

Research Analyst

nhuvq@gtjas.com.vn

(024) 35.730.073- ext:702

Ngô Diệu Linh

Research Analyst

linhnd@gtjas.com.vn

(024) 35.730.073- ext:705

Nguyễn Đức Bình

Senior Research Analyst

binhnd@gtjas.com.vn

(024) 35.730.073- ext:704

Trần Thị Hồng Nhung

Deputy Director

nhungtth@gtjas.com.vn

(024) 35.730.073- ext:703



CHỨNG KHOÁN GUOTAI JUNAN (VIỆT NAM)
GUOTAI JUNAN SECURITIES (VIETNAM)

LIÊN HỆ	TRỤ SỞ CHÍNH HÀ NỘI	CHI NHÁNH TP. HCM
Điện thoại tư vấn: (024) 35.730.073	P9-10, Tầng 1, Charmvit Tower	Tầng 3, Số 2 BIS, Công Trường Quốc Tế, P. 6, Q. 3, Tp.HCM
Điện thoại đặt lệnh: (024) 35.779.999	Điện thoại: (024) 35.730.073	Điện thoại: (028) 38.239.966
Email: info@gtjas.com.vn Website: www.gtjai.com.vn	Fax: (024) 35.730.088	Fax: (028) 38.239.696