



## DIỄN BIẾN THỊ TRƯỜNG PHIÊN HÔM TRƯỚC

Kết thúc phiên giao dịch 20/6/2024, các chỉ số chính tăng nhẹ. VN-Index tăng 0.20%, lên mức 1,282.30 điểm; HNX-Index tăng 0.16%, lên mức 243.97 điểm. Khối lượng giao dịch trên HOSE đạt hơn 932 triệu đơn vị, giảm 7.2% so với phiên giao dịch trước. Khối lượng giao dịch trên HNX tăng 4.06% so với phiên trước, đạt hơn 74 triệu đơn vị.

Về mức độ ảnh hưởng, VPB, FPT, TCB là những mã có ảnh hưởng tích cực nhất đến VN-Index với hơn 2 điểm tăng. Ở chiều ngược lại, BID, VCB, CTG là những mã có tác động tiêu cực nhất đến chỉ số.

Các nhóm ngành diễn biến trái chiều. Dẫn đầu tăng trưởng là ngành ô tô phụ tùng (HHS +6.44%; SVC +6.14%) và công nghệ thông tin (ICT 6.82%; SGT +6.76%). Nhóm ngành có diễn biến tiêu cực nhất là ngành truyền thông (PNC -4.90%; YEG -1.39%) và dịch vụ tài chính (VIX -2.49%; VDS -2.31%).

Khối ngoại bán ròng trên sàn HOSE với giá trị hơn 992 tỷ đồng, tập trung bán ròng tại các mã FPT (265 tỷ VND), VRE (97 tỷ VND), VHM (92 tỷ VND). Trên sàn HNX, khối ngoại bán ròng hơn 13 tỷ đồng, tập trung mua ròng tại các mã PVS (33 tỷ VND), BVS (2 tỷ VND), TNG (2 tỷ VND).

### Diễn biến thị trường



Hàng hóa/chỉ số	Giá	% thay đổi
Vàng (USD/oz)	2,343.0	+0.06%
Thép HRC (USD/tấn)	536.00	-0.65%
Dầu Brent (USD/b)	83.41	+0.05%
Cao su (USD/kg)	308.80	-1.37%
Tỷ giá USD/VND	25,450.0	+0.01%
DXY index	105.22	+0.06%

Nguồn: Investing.com, Guotai Junan (VN)



## Tin tức vĩ mô đáng chú ý

### ***Thụy Sĩ tiếp tục cắt giảm lãi suất 25 điểm cơ bản***

Hôm thứ Năm (20/6), Ngân hàng Quốc gia Thụy Sĩ (SNB) đã cắt giảm lãi suất 25 điểm cơ bản xuống 1.25%, vào thời điểm tâm lý về việc nói lỏng chính sách tiền tệ vẫn còn lẫn lộn giữa các nền kinh tế lớn.

Ngoài ra, SNB dự báo lạm phát dự kiến ở mức 1.3% cho năm 2024, 1.1% cho năm 2025 và 1% cho năm 2026. SNB dự đoán tốc độ tăng trưởng kinh tế khoảng 1% trong năm nay và khoảng 1.5% vào năm 2025, trong khi dự đoán tỷ lệ thất nghiệp sẽ tăng nhẹ.

### ***Xuất khẩu hàng hóa 6 tháng ước tăng 13.8%***

Trong 6 tháng đầu năm, xuất khẩu phục hồi mạnh mẽ. Kim ngạch xuất khẩu 6 tháng ước đạt 188.97 tỷ USD, tăng 13.8% so với cùng kỳ năm 2023 (cùng kỳ năm 2023 giảm 11.3%). Đáng lưu ý, xuất khẩu của nhóm chủ lực là công nghiệp chế biến chế tạo ước đạt 159.92 tỷ USD, chiếm 84.63% tổng kim ngạch xuất khẩu và tăng 13,8% so với cùng kỳ năm 2023 với nhiều nhóm sản phẩm tăng cao trong 5 tháng đầu năm như máy ảnh, máy quay phim và linh kiện, máy vi tính, sản phẩm điện tử và linh kiện, sản phẩm chất dẻo, gỗ và sản phẩm gỗ.

Nông sản tiếp tục là điểm sáng về tốc độ tăng trưởng xuất khẩu, tăng 18.8% so với cùng kỳ năm 2023, tổng kim ngạch xuất khẩu ước đạt 18,21 tỷ USD trong 6 tháng đầu năm 2024. Các thị trường xuất khẩu cơ bản có sự phục hồi tốt và đạt mức tăng trưởng cao, nổi bật là thị trường Hoa Kỳ, Trung Quốc, EU, Hàn Quốc.



## TIN DOANH NGHIỆP

### **VNC: Chuẩn bị chia cổ tức, Phó tổng giám đốc đăng ký bán 600,000 cổ phiếu**

Ông Phan Văn Hùng, Ủy viên HĐQT, Phó tổng giám đốc CTCP Tập đoàn Vinacontrol (VNC – sàn HNX) đăng ký bán 600,000 cổ phiếu VNC nhằm giảm tỷ lệ sở hữu. Giao dịch dự kiến thực hiện từ ngày 21/6 đến ngày 19/7, theo phương thức thỏa thuận và khớp lệnh. Hiện ông Hùng đang nắm giữ gần 1.49 triệu cổ phiếu VNC, tỷ lệ 14.16%. Một thông tin đáng chú ý khác tại Tập đoàn Vinacontrol là ngày 4/7 tới đây, Công ty sẽ thực hiện chốt danh sách cổ đông để trả cổ tức bằng tiền mặt năm 2023 với tỷ lệ 15%, tương ứng cổ đông sở hữu 1 cổ phiếu sẽ được nhận 1,500 đồng. Thời gian thanh toán cổ tức dự kiến ngày 26/7. Về hoạt động kinh doanh, kết thúc quý I/2024, Công ty ghi nhận doanh thu hơn 164,5 tỷ đồng, tăng trưởng 13.13%; lợi nhuận sau thuế 8.67 tỷ đồng, giảm 11.71% so với cùng kỳ năm ngoái.

### **HND: Đạt 379.02 tỷ đồng lợi nhuận trong 5 tháng, hoàn thành 96% kế hoạch năm**

CTCP Nhiệt điện Hải Phòng (mã HND - UPCoM) mới công bố nghị quyết họp HĐQT phiên 3 năm 2024 và cho biết, sản lượng điện sản xuất 5 tháng đầu năm đạt 3,238.36 triệu kWh, hoàn thành 41.84% kế hoạch năm. Theo đó, doanh thu sản xuất điện 5 tháng của HND đạt 5,168.73 tỷ đồng, hoàn thành 42.11% so với kế hoạch năm; lợi nhuận đã bao gồm chênh lệch tỷ giá, nhưng chưa bao gồm chi phí sửa chữa lớn đạt 379.02 tỷ đồng, hoàn thành 96% so với kế hoạch. Tuy nhiên, công tác sửa chữa lớn năm 2024 đã bị chậm, hiện Công ty vẫn đang đấu thầu, đánh giá lựa chọn nhà thầu. Năm nay, HND có kế hoạch sửa chữa lớn tổ máy số 2 và trung tu tổ máy số 4.

### **DC4: Hợp tác chiến lược với Công ty Phát triển hạ tầng Khu công nghiệp Vạn Thương**

Ngày 19/6/2024 tại thành phố Vũng Tàu, Công ty cổ phần Xây dựng DIC Holdings (Mã chứng khoán DC4) đã ký kết hợp tác chiến lược với Công ty TNHH Phát triển hạ tầng Khu công nghiệp Vạn Thương. DIC Holdings là đơn vị thành viên thuộc Tập đoàn DIC Group (DIG), hoạt động trong các lĩnh vực: kinh doanh bất động sản, cho thuê mặt bằng, xây dựng dân dụng công trình công nghiệp, nhà cao tầng, công trình cơ sở hạ tầng đô thị, giao thông, thủy lợi, hệ thống cấp thoát nước... Đại hội cổ đông thường niên 2024 của DIC Holdings vừa qua đã thông qua kế hoạch sản xuất kinh doanh với giá trị sản lượng hợp nhất năm 2024 là 886 tỷ đồng, tăng 17% so với năm 2023. Tổng doanh thu hợp nhất 832 tỷ đồng, tăng 43% so với năm 2023. Lợi nhuận sau thuế hợp nhất là 110 tỷ đồng, tăng 3% so với năm 2023. Kế hoạch chia cổ tức 10%, đồng thời tăng vốn lên khoảng 866 tỷ đồng để đáp ứng nhu cầu phát triển sản xuất kinh doanh và đầu tư.



## FACTSET DỮ LIỆU THỊ TRƯỜNG NGÀY HÔM TRƯỚC

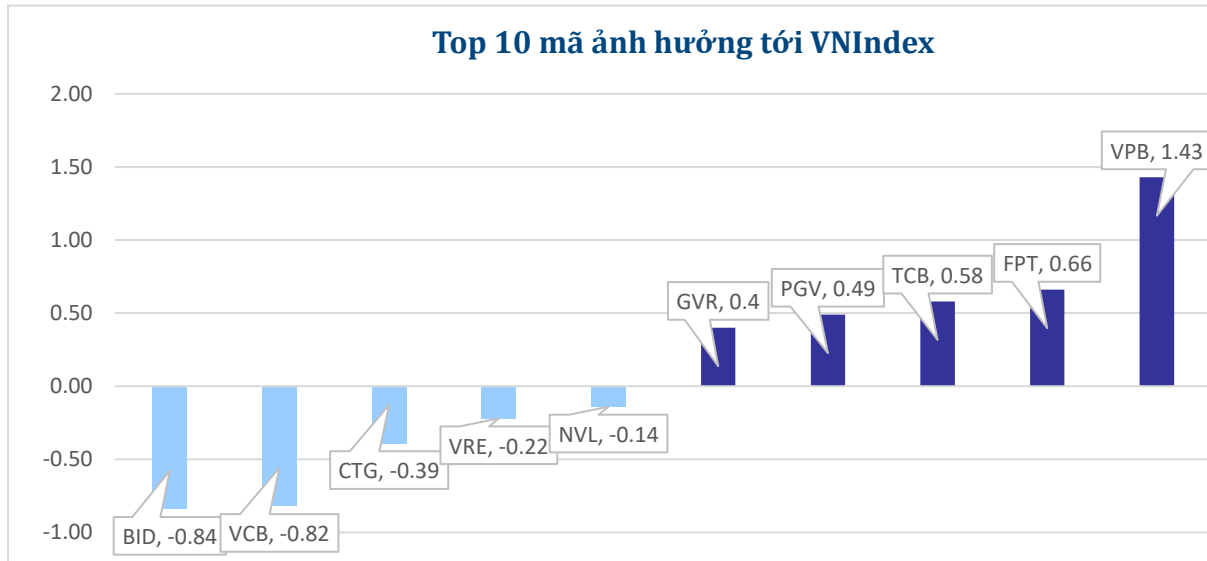
### BIẾN ĐỘNG NGÀY

Chỉ số	Điểm số	Biến động	Điểm	Khối lượng GD (triệu CP)	Giá trị GD (tỷ đồng)	Số mã tăng	Số mã không đổi	Số mã giảm
VN - Index	1,282.30	0.20%	2.51	932.5	23,848.1	189	72	242
Vn30 - Index	1,322.36	0.62%	8.14	353.5	10,761.3	12	4	14
Vn100-Index	1,325.15	0.37%	4.87	688.4	19,810.4	10	6	14
VNXAllshare	2,134.03	0.32%	6.89	904.1	23,986.4	174	94	213
HNX - Index	243.97	0.16%	0.40	73.9	1,515.2	88	59	84
Upcom - Index	99.27	0.92%	0.91	67.1	1,260.3	212	86	104

### THANH KHOẢN NGÀY

Sàn	Giá trị giao dịch (tỷ đồng)	Thay đổi so với phiên trước	Khối lượng giao dịch (triệu CP)	Thay đổi so với phiên trước
HOSE	23,848.12	-8.17%	932.55	-7.20%
HNX	1,515.23	6.05%	73.88	4.06%

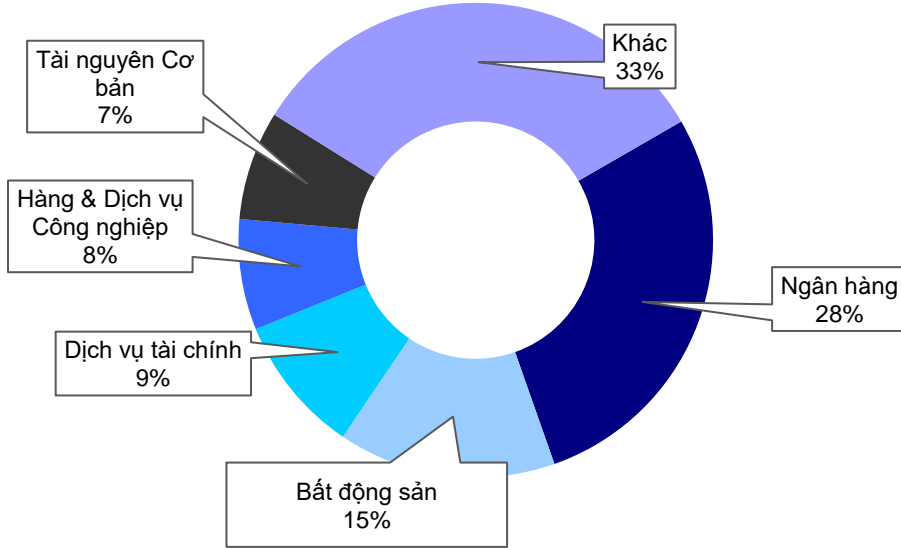
### CỔ PHIẾU NỔI BẬT TRONG NGÀY



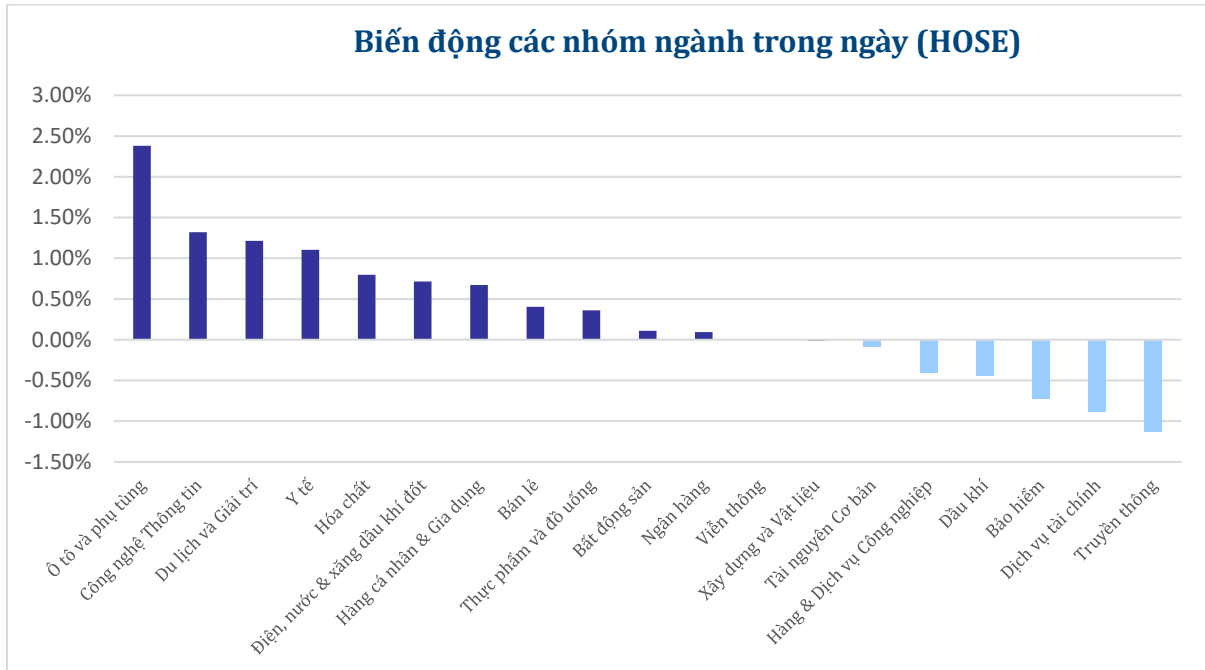
Top KLGĐ (triệu cổ phiếu)	Top GTGD (tỷ đồng)	Đột biến khối lượng (KL/KL10 phiên)	Top tăng điểm với thanh khoản cao (>10 tỷ)	Top giảm điểm với thanh khoản cao (>10 tỷ)					
VPB	79.57	VPB	1,546.00	FUEKIV30	9795.90%	PGV	6.96%	SMA	-6.89%
TCB	36.58	FPT	1,477.68	HAS	4364.09%	TCH	6.80%	FUCTVGF5	-6.70%
TCH	33.18	TCB	903.86	RAL	1337.28%	TDG	6.62%	FUEIP100	-6.13%
LPB	30.11	HPG	813.28	VCA	1296.06%	HDG	3.90%	VIP	-3.06%
HPG	27.91	LPB	767.00	TNC	917.85%	SMC	3.83%	KSB	-2.78%

## NHÓM NGÀNH

Thanh khoản ngành trong ngày (HOSE)



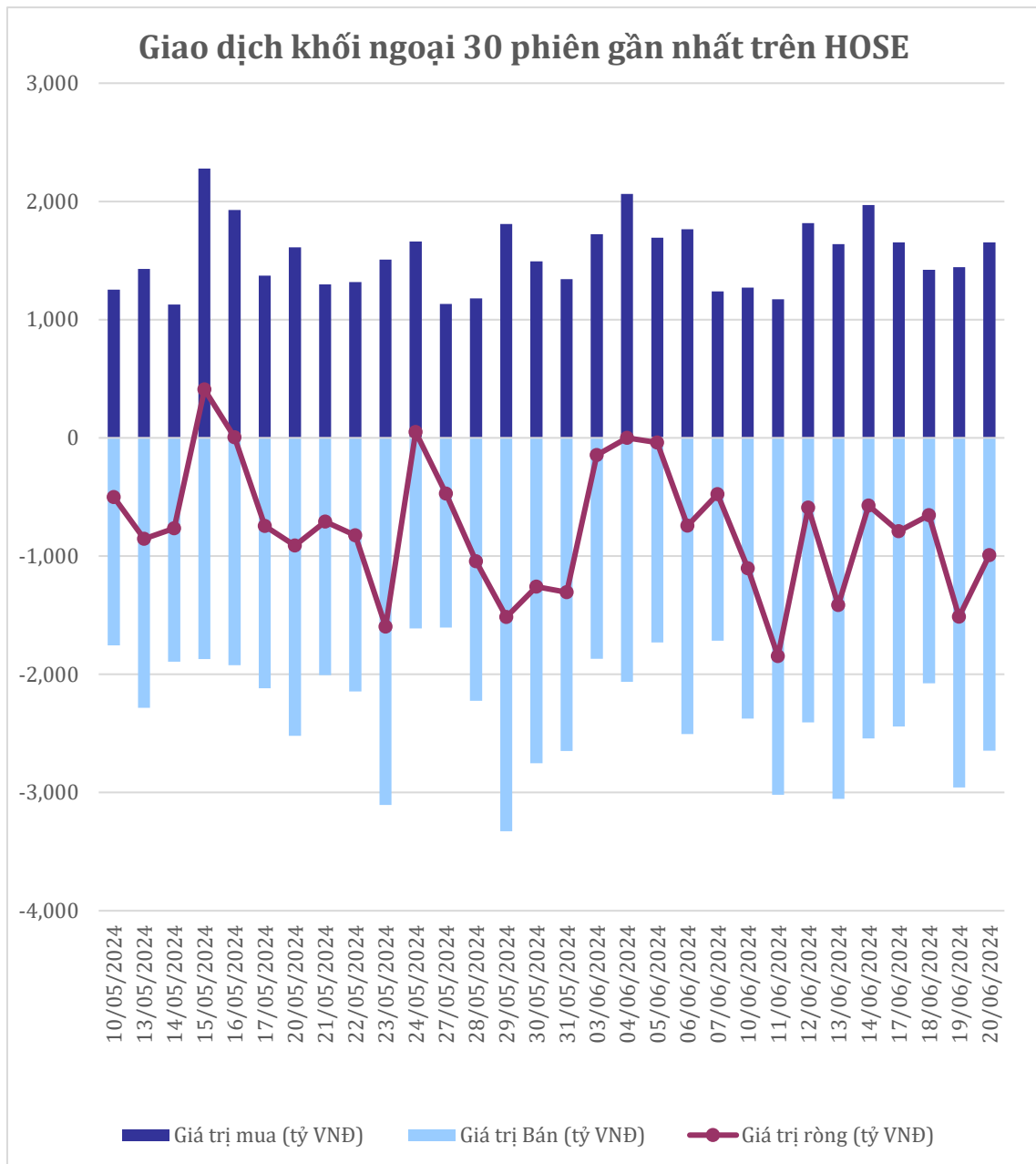
Biến động các nhóm ngành trong ngày (HOSE)





### GIAO DỊCH KHỐI NGOẠI TRÊN HOSE

Top CP mua ròng	Giá trị mua ròng (tỷ đồng)	Top CP bán ròng	Giá trị bán ròng (tỷ đồng)
TCH	108.70	FPT	-265.25
VNM	49.34	VRE	-97.70
VPB	41.08	VHM	-92.54
PC1	37.59	VCB	-87.61
CTD	27.72	FUEVFN	-75.84





### XẾP HẠNG CỔ PHIẾU

Chỉ số tham chiếu: VN - Index.

Kỳ hạn đầu tư: 6 đến 18 tháng

Khuyến nghị	Định nghĩa
<b>Mua</b>	Tỷ suất lợi nhuận kỳ vọng $\geq 15\%$ Hoặc công ty/ngành có triển vọng tích cực
<b>Tích lũy</b>	Tỷ suất lợi nhuận kỳ vọng từ 5% đến 15% Hoặc công ty/ngành có triển vọng tích cực
<b>Trung lập</b>	Tỷ suất lợi nhuận kỳ vọng từ -5% đến 5% Hoặc công ty/ngành có triển vọng trung lập
<b>Giảm tỷ trọng</b>	Tỷ suất lợi nhuận kỳ vọng từ -15% to -5% Hoặc công ty/ngành có triển vọng kém tích cực
<b>Bán</b>	Tỷ suất lợi nhuận kỳ vọng nhỏ hơn -15% Hoặc công ty/ngành có triển vọng kém tích cực

### XẾP HẠNG NGÀNH

Chỉ số tham chiếu: VN - Index

Kỳ hạn đầu tư: 6 đến 18 tháng

Xếp loại	Định nghĩa
<b>Vượt trội</b>	Tỷ suất lợi nhuận trung bình ngành so với VN-Index lớn hơn 5% Hoặc triển vọng ngành tích cực
<b>Trung lập</b>	Tỷ suất lợi nhuận trung bình ngành so với VN-Index từ -5% đến 5% Hoặc triển vọng ngành trung lập
<b>Kém hiệu quả</b>	Tỷ suất lợi nhuận trung bình ngành so với VN-Index nhỏ hơn -5% Hoặc triển vọng ngành kém tích cực

### KHUYẾN CÁO

Các nhận định trong báo cáo này phản ánh quan điểm riêng của chuyên viên phân tích chịu trách nhiệm chuẩn bị báo cáo này về mã chứng khoán hoặc tổ chức phát hành. Nhà đầu tư nên xem báo cáo này như một nguồn tham khảo và không nên xem báo cáo này là nội dung tư vấn đầu tư chứng khoán khi đưa ra quyết định đầu tư và Nhà đầu tư phải chịu toàn bộ trách nhiệm đối với quyết định đầu tư của chính mình. Công ty cổ phần chứng khoán Guotai Junan Việt Nam không chịu trách nhiệm đối với toàn bộ hay bất kỳ thiệt hại nào, hay sự kiện bị coi là thiệt hại nào là hệ quả phát sinh từ hoặc liên quan tới việc sử dụng toàn bộ hoặc từng phần thông tin hay ý kiến nào được đề cập trong bản báo cáo này.

Chuyên viên phân tích chịu trách nhiệm chuẩn bị báo cáo này nhận được thù lao dựa trên các yếu tố khác nhau, bao gồm chất lượng và độ chính xác của nghiên cứu, phản hồi của khách hàng, yếu tố cạnh tranh và doanh thu của công ty. Công ty cổ phần chứng khoán Guotai Junan Việt Nam và cán bộ, Tổng giám đốc, nhân viên có thể có một mối liên hệ đến bất kỳ chứng khoán nào được đề cập trong báo cáo này (hoặc trong bất kỳ kỳ khoản đầu tư nào có liên quan).

Chuyên viên phân tích chịu trách nhiệm chuẩn bị báo cáo này nỗ lực để chuẩn bị báo cáo trên cơ sở thông tin được cho là đáng tin cậy tại thời điểm công bố. Công ty cổ phần chứng khoán Guotai Junan Việt Nam không tuyên bố hay cam đoan, bảo đảm về tính đầy đủ và chính xác của thông tin đó. Các quan điểm và ước tính trong báo cáo này chỉ thể hiện quan điểm của chuyên viên phân tích chịu trách nhiệm chuẩn bị báo cáo tại thời điểm công bố và không được hiểu là quan điểm của Công ty cổ phần chứng khoán Guotai Junan Việt Nam và có thể thay đổi mà không cần báo trước.

Báo cáo này được chuẩn bị cho mục đích duy nhất là cung cấp thông tin cho các Nhà đầu tư bao gồm nhà đầu tư tổ chức và nhà đầu tư cá nhân của Guotai Junan Việt Nam tại Việt Nam và ở nước ngoài theo luật pháp và quy định có liên quan rõ ràng tại quốc gia nơi báo cáo này được phân phối và không nhằm đưa ra bất kỳ đề nghị hay hướng dẫn mua, bán hay nắm giữ chứng khoán cụ thể nào ở bất kỳ quốc gia nào. Các quan điểm và khuyến cáo được trình bày trong bản báo cáo này không tính đến sự khác biệt về mục tiêu, nhu cầu, chiến lược và hoàn cảnh cụ thể của từng Nhà đầu tư. Nhà đầu tư hiểu rằng có thể có các xung đột lợi ích ảnh hưởng đến tính khách quan của bản báo cáo này.

Nội dung của báo cáo này, bao gồm nhưng không giới hạn nội dung khuyến cáo không phải là căn cứ để Nhà đầu tư hay một bên thứ ba yêu cầu Công ty cổ phần chứng khoán Guotai Junan Việt Nam và/hoặc chuyên viên chịu trách nhiệm chuẩn bị báo cáo này thực hiện bất kỳ nghĩa vụ nào với Nhà đầu tư hay một bên thứ ba liên quan đến quyết định đầu tư của Nhà đầu tư và/hoặc nội dung của báo cáo này.

Bản báo cáo này không được sao chép, xuất bản hoặc phân phối lại bởi bất kỳ đối tượng nào cho bất kỳ mục đích nào mà không có sự cho phép bằng văn bản của đại diện có thẩm quyền của Công ty cổ phần chứng khoán Guotai Junan Việt Nam. Vui lòng dẫn nguồn khi trích dẫn.



**GUOTAI JUNAN VIETNAM RESEARCH DEPARTMENT**

**Vũ Quỳnh Như**

Research Analyst

[nhuvq@gtjas.com.vn](mailto:nhuvq@gtjas.com.vn)

(024) 35.730.073- ext:702

**Ngô Diệu Linh**

Research Analyst

[linhnd@gtjas.com.vn](mailto:linhnd@gtjas.com.vn)

(024) 35.730.073- ext:705

**Nguyễn Đức Bình**

Senior Research Analyst

[binhnd@gtjas.com.vn](mailto:binhnd@gtjas.com.vn)

(024) 35.730.073- ext:704

**Nguyễn Kỳ Minh**

Chief Economist

[minhmk@gtjas.com.vn](mailto:minhmk@gtjas.com.vn)

(024) 35.730.073- ext:706

**Trần Thị Hồng Nhung**

Deputy Director

[hungth@gtjas.com.vn](mailto:hungth@gtjas.com.vn)

(024) 35.730.073- ext:703



LIÊN HỆ	TRỤ SỞ CHÍNH HÀ NỘI	CHI NHÁNH TP. HCM
Điện thoại tư vấn: (024) 35.730.073	P9-10, Tầng 1, Charmvit Tower	Tầng 3, Số 2 BIS, Công Trường Quốc Tế, P. 6, Q. 3, Tp.HCM
Điện thoại đặt lệnh: (024) 35.779.999	Điện thoại: (024) 35.730.073	Điện thoại: (028) 38.239.966
Email: <a href="mailto:info@gtjas.com.vn">info@gtjas.com.vn</a> Website: <a href="http://www.gtjai.com.vn">www.gtjai.com.vn</a>	Fax: (024) 35.730.088	Fax: (028) 38.239.696