



DIỄN BIẾN THỊ TRƯỜNG PHIÊN HÔM TRƯỚC

Kết thúc phiên giao dịch 13/6/2024, các chỉ số chính tăng nhẹ. VN-Index tăng 0.10%, lên mức 1,301.51 điểm; HNX-Index tăng 0.02%, lên mức 248.36 điểm. Khối lượng giao dịch trên HOSE đạt hơn 891 triệu đơn vị, giảm 0.44% so với phiên giao dịch trước. Khối lượng giao dịch trên HNX tăng 0.23% so với phiên trước, đạt hơn 81 triệu đơn vị.

Về mức độ ảnh hưởng, BID, MBB, CTG là những mã có ảnh hưởng tích cực nhất đến VN-Index với hơn 1 điểm tăng. Ở chiều ngược lại, FPT, SAB, VCB là những mã có tác động tiêu cực nhất đến chỉ số.

Các nhóm ngành diễn biến tích cực. Dẫn đầu tăng trưởng là ngành bán lẻ (CMV +6.86%; COM +4.50%) và xây dựng và vật liệu (DPG +4.55%; DC4 +4.39%). Nhóm ngành có diễn biến tiêu cực duy nhất là ngành dầu khí (PLX -2.09%; PVD -0.77%) và công nghệ thông tin (SAM -1.68%; ST8 -1.64%).

Khối ngoại bán ròng trên sàn HOSE với giá trị hơn 1413 tỷ đồng, tập trung bán ròng tại các mã FPT (721 tỷ VND), VHM (130 tỷ VND), VRE (123 tỷ VND). Trên sàn HNX, khối ngoại mua ròng hơn 48 tỷ đồng, tập trung mua ròng tại các mã IDC (40 tỷ VND), PVS (15 tỷ VND), MBS (12 tỷ VND).

Diễn biến thị trường



Hàng hóa/chỉ số	Giá	% thay đổi
Vàng (USD/oz)	2,343.0	+0.06%
Thép HRC (USD/tấn)	536.00	-0.65%
Dầu Brent (USD/b)	83.41	+0.05%
Cao su (USD/kg)	308.80	-1.37%
Tỷ giá USD/VND	25,450.0	+0.01%
DXY index	105.22	+0.06%

Nguồn: Investing.com, Guotai Junan (VN)



Tin tức vĩ mô đáng chú ý

EU việc tăng mạnh thuế quan đối với xe điện nhập khẩu từ Trung Quốc

Các mức thuế theo kế hoạch của EU, sau cuộc điều tra kéo dài nhiều tháng về các khoản trợ cấp của Trung Quốc, đã được quyết định bất chấp cảnh báo từ Bắc Kinh rằng việc áp dụng các biện pháp trừng phạt sẽ làm gián đoạn hợp tác thương mại và kinh tế.

Ủy ban Châu Âu vừa thông báo cho các nhà sản xuất ô tô hôm thứ Tư tuần này rằng họ sẽ tạm thời áp dụng mức thuế bổ sung từ 17 đến 38% đối với xe điện nhập khẩu từ Trung Quốc từ tháng tới. Các mức thuế này sẽ được áp dụng cùng với mức thuế 10% hiện có đối với tất cả các xe điện của Trung Quốc, tùy thuộc vào mức độ họ tuân thủ cuộc điều tra chống trợ cấp của EU đối với các nhà sản xuất ô tô điện được công bố vào tháng 9 năm ngoái. Các nhà sản xuất ở Trung Quốc được coi là đã hợp tác với cuộc điều tra của EU nhưng không được ấn định mức thuế riêng lẻ sẽ phải chịu mức thuế trung bình 21%, bao gồm cả các công ty châu Âu như Mercedes và Renault.

Theo ước tính của Trung tâm Nghiên cứu Chiến lược và Quốc tế (CSIS), một cơ quan nghiên cứu của Mỹ, chi tiêu tích lũy của nhà nước Trung Quốc cho lĩnh vực xe điện là hơn 125 tỷ USD từ năm 2009 đến năm 2021. Chi tiêu công nghiệp của Trung Quốc cho đến nay vẫn cao nhất trong số các nền kinh tế hàng đầu thế giới. Các nhà nghiên cứu của CSIS cho biết số liệu của họ còn thận trọng và bị che mờ bởi sự thiếu minh bạch của Trung Quốc. Sự hỗ trợ của nhà nước đã giúp biến Trung Quốc thành nhà sản xuất xe điện lớn nhất thế giới, pin cũng như hầu hết các bộ phận và công nghệ quan trọng làm nền tảng cho ô tô.



TIN DOANH NGHIỆP

NAB: Nam A Bank (NAB) được chấp thuận tăng vốn điều lệ lên gần 14,000 tỷ đồng

Ngày 5/6, NHNN đã chấp thuận Nam A Bank tăng vốn điều lệ theo phương án tăng vốn điều lệ đã được các cổ đông ngân hàng này đồng thuận thông qua tại Đại hội đồng cổ đông thường niên 2024. Theo đó, Nam A Bank sẽ tăng thêm 3,145 tỷ đồng, nâng vốn điều lệ từ mức 10,580 tỷ đồng lên mức 13,725 tỷ đồng.

Cụ thể, Nam A Bank sẽ phát hành cổ phiếu để chia cổ tức với tỷ lệ 25%, vốn điều lệ sẽ tăng thêm 2,654 tỷ đồng. Nguồn phát hành là lợi nhuận chưa phân phối năm 2023 (sau khi đã trích các quỹ) và lợi nhuận chưa phân phối từ các năm trước. Đồng thời, Nam A Bank dự kiến phát hành 50 triệu cổ phiếu ESOP, vốn điều lệ tăng thêm 500 tỷ đồng. Đối tượng phát hành là cán bộ nhân viên của ngân hàng, giá chào bán dự kiến là 10,000 đồng/cổ phiếu. Việc NHNN chấp thuận tăng vốn điều lệ thời điểm này giúp Nam A Bank nâng cao năng lực tài chính, gia tăng năng lực cạnh tranh trong quá trình hội nhập kinh tế toàn cầu, đáp ứng yêu cầu phát triển hoạt động kinh doanh, quản trị rủi ro, tối đa hóa lợi ích cho khách hàng, đối tác và cổ đông. Đồng thời, “bộ đệm vốn” giúp Ngân hàng tăng cường số hóa, xanh hóa toàn diện, phát triển cơ sở hạ tầng, nguồn nhân lực và thực hiện trách nhiệm xã hội.

TCM: Công ty mẹ TCM lãi 120 tỷ trong 5 tháng, gấp đôi cùng kỳ

Theo báo cáo kết quả kinh doanh tháng 5/2024 của công ty mẹ, Dệt may TCM ghi nhận doanh thu 13.08 triệu USD (khoảng 333 tỷ đồng) và lãi sau thuế hơn 1.14 triệu USD (29 tỷ đồng), lần lượt tăng 133% và 216% so với cùng kỳ năm trước. Trong cơ cấu doanh thu, sản phẩm may giữ chủ đạo chiếm 75%, vải chiếm 15% và sợi chiếm 9% tổng doanh thu. Tháng 5, xuất khẩu của TCM sang thị trường châu Á chiếm hơn 69%, riêng Hàn Quốc (32%); tiếp đó là thị trường châu Mỹ (27%) và châu Âu (4%). Lũy kế 5 tháng đầu năm của công ty mẹ, doanh thu TCM ước đạt 64.09 triệu USD (hơn 1,630 tỷ đồng) và lãi sau thuế 4.72 triệu USD (120 tỷ đồng), tương ứng tăng 112% và 110% so với cùng kỳ. Năm 2024, Công ty mẹ TCM đặt mục tiêu doanh thu 157.7 triệu USD và lãi sau thuế 6.68 triệu USD, lần lượt tăng 12% và 21% so với thực hiện 2023. Trong 5 tháng, Công ty thực hiện được 41% chỉ tiêu doanh thu và 69% mục tiêu lợi nhuận năm.

GAS: PV Gas đón chuyển tàu chở 70,000 tấn khí LNG về Việt Nam

Con tàu AMANI chở gần 70,000 tấn LNG xuất phát từ cảng Lumut I, Brunei. Chuyến hàng này được GAS nhập từ Petrochina International (Singapore) Pte. Ltd (PCSG) - nhà cung cấp khí tự nhiên hóa lỏng (LNG) thuộc top đầu thế giới, với mục đích phục vụ nhu cầu sản xuất điện và sản xuất công nghiệp, tham gia thúc đẩy phát triển kinh tế - xã hội. Tính đến tháng 6/2024, GAS đã nhập khẩu thành công 5 chuyến tàu với tổng khối lượng hơn 300 ngàn tấn LNG, chủ yếu cung cấp cho các nhà máy điện trong giai đoạn cao điểm mùa khô năm 2024.



FACTSET DỮ LIỆU THỊ TRƯỜNG NGÀY HÔM TRƯỚC

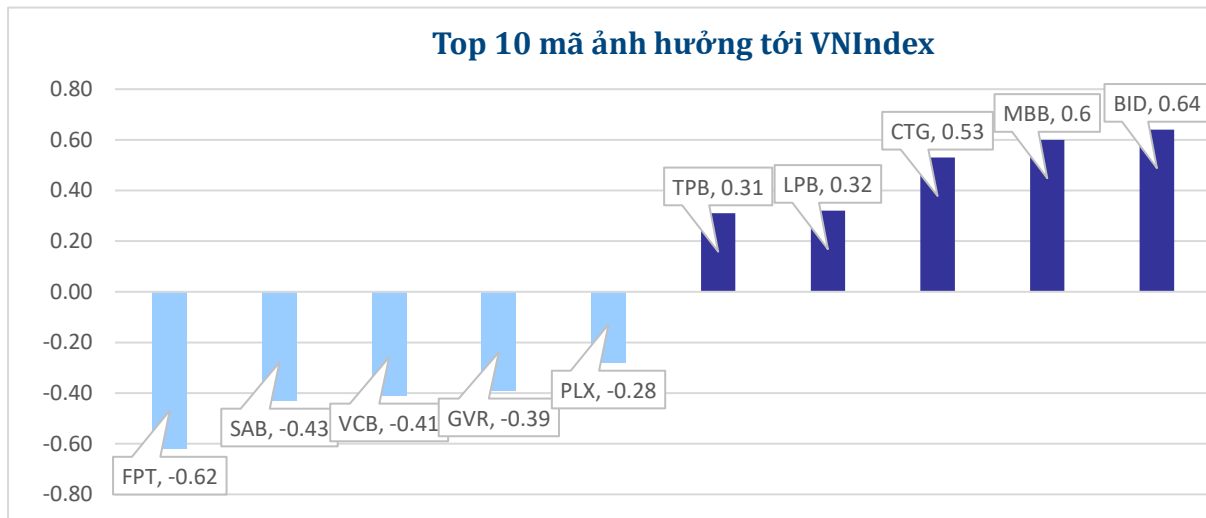
BIẾN ĐỘNG NGÀY

Chỉ số	Điểm số	Biến động	Điểm	Khối lượng GD (triệu CP)	Giá trị GD (tỷ đồng)	Số mã tăng	Số mã không đổi	Số mã giảm
VN - Index	1,301.51	0.10%	1.32	891.3	23,073.8	246	77	187
Vn30 - Index	1,333.85	0.15%	2.04	374.8	10,983.7	14	1	15
Vn100-Index	1,341.97	0.22%	2.95	691.8	19,972.3	13	3	14
VNXAllshare	2,162.67	0.20%	4.35	883.5	23,711.0	195	95	198
HNX - Index	248.36	0.02%	0.05	81.5	1,717.1	83	78	83
Upcom - Index	99.02	-0.13%	-0.12	61.7	987.9	189	74	119

THANH KHOẢN NGÀY

Sàn	Giá trị giao dịch (tỷ đồng)	Thay đổi so với phiên trước	Khối lượng giao dịch (triệu CP)	Thay đổi so với phiên trước
HOSE	23,073.78	-0.84%	891.33	-0.44%
HNX	1,717.13	1.89%	81.45	0.23%

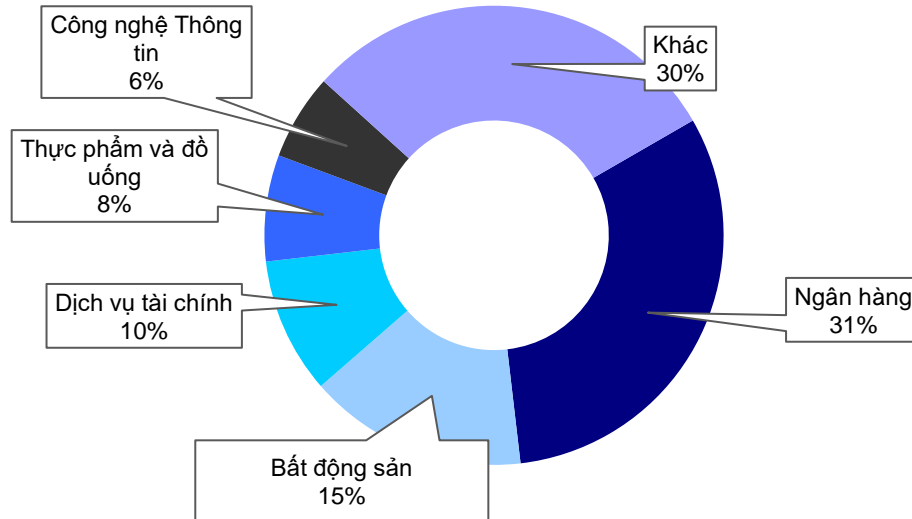
CỔ PHIẾU NỔI BẬT TRONG NGÀY



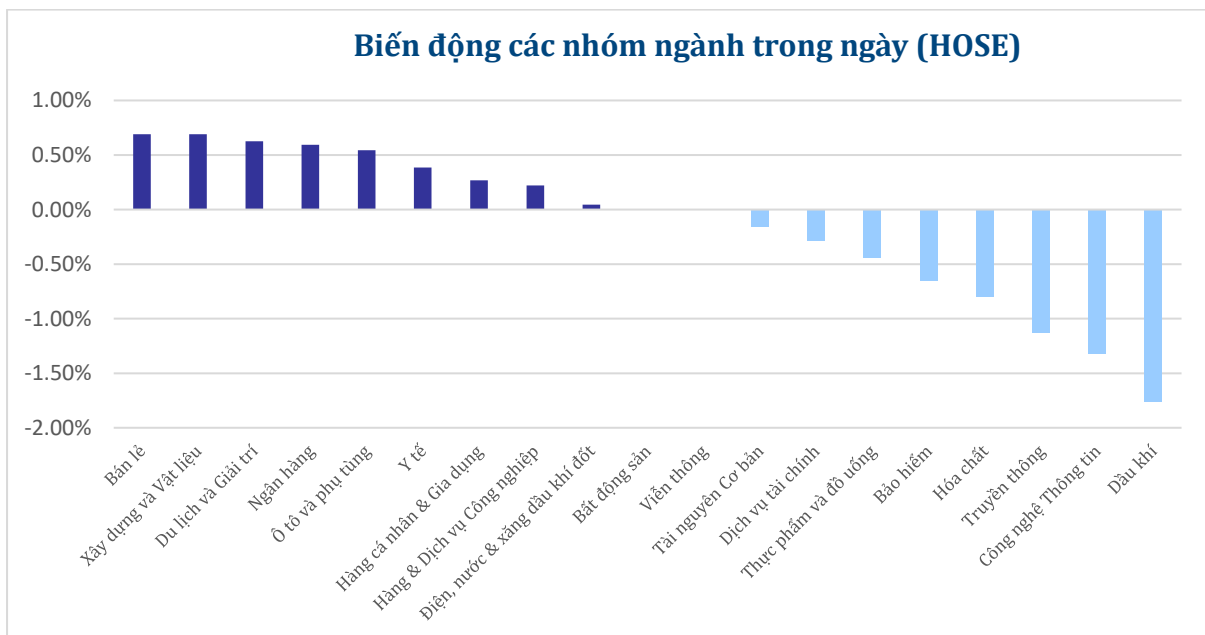
Top KLGD (triệu cổ phiếu)		Top GTGD (tỷ đồng)		Đột biến khối lượng (KL/KL10 phiên)		Top tăng điểm với thanh khoản cao (>10 tỷ)		Top giảm điểm với thanh khoản cao (>10 tỷ)	
SHB	48.45	FPT	1,137.72	PJT	2533.33%	CTR	6.98%	HNG	-5.52%
VPB	47.97	MBB	952.82	GTA	1247.11%	SGR	6.87%	KDC	-4.89%
TPB	44.00	VPB	933.31	TTE	937.50%	TVS	6.46%	VIP	-3.79%
MBB	40.64	LPB	910.05	SRF	900.10%	CTF	4.58%	APH	-3.41%
LPB	36.89	TPB	828.34	FUCTVGF5	818.01%	DPG	4.55%	NHH	-2.11%

NHÓM NGÀNH

Thanh khoản ngành trong ngày (HOSE)



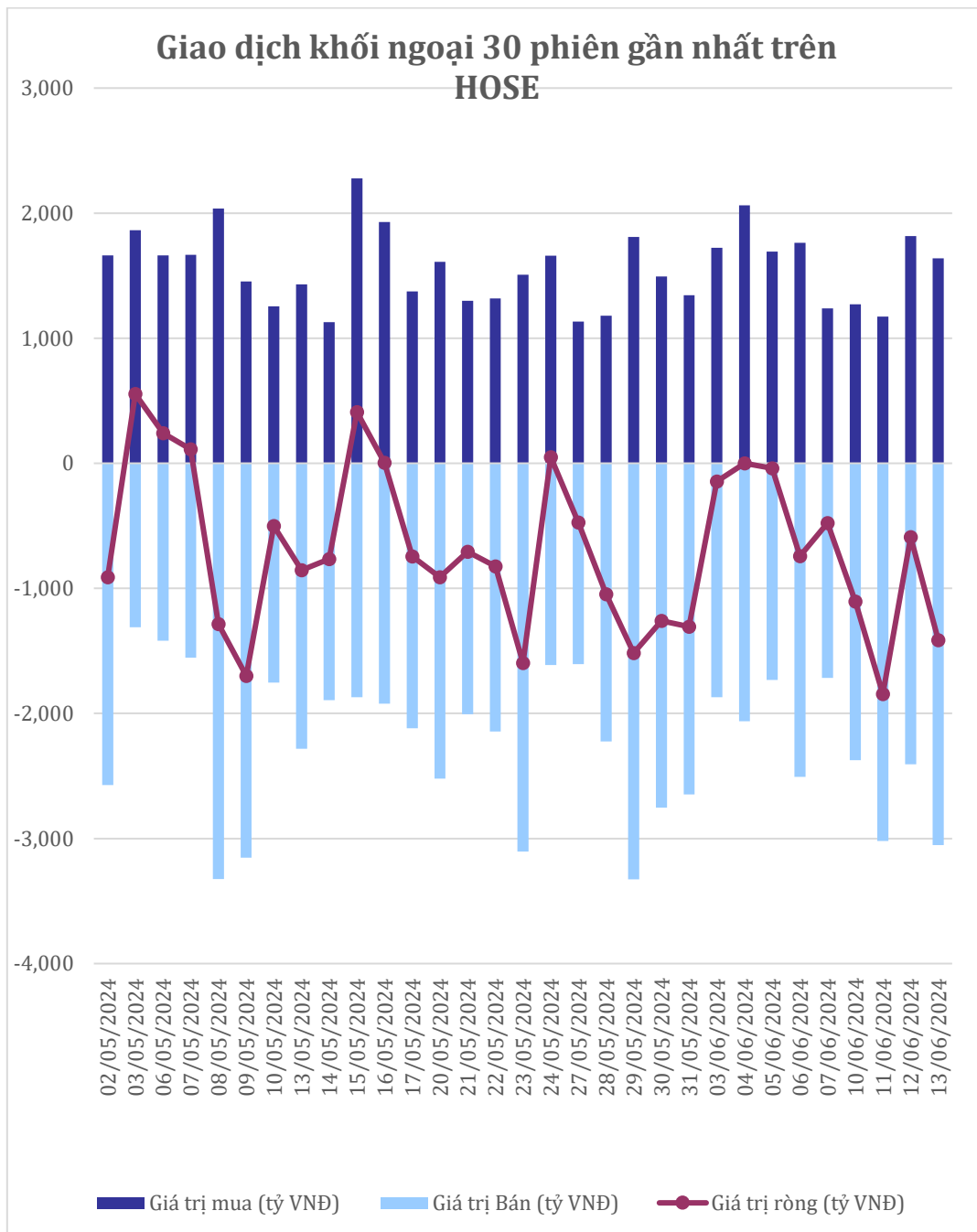
Biến động các nhóm ngành trong ngày (HOSE)





GIAO DỊCH KHỐI NGOẠI TRÊN HOSE

Top CP mua ròng	Giá trị mua ròng (tỷ đồng)	Top CP bán ròng	Giá trị bán ròng (tỷ đồng)
MBB	153.90	FPT	-721.01
MSN	84.15	FPT	-721.01
TPB	49.04	VHM	-130.72
FRT	37.60	VHM	-130.72
VCG	36.37	VRE	-123.28





XẾP HẠNG CỔ PHIẾU

Chỉ số tham chiếu: VN - Index.

Kỳ hạn đầu tư: 6 đến 18 tháng

Khuyến nghị	Định nghĩa
Mua	Tỷ suất lợi nhuận kỳ vọng $\geq 15\%$ Hoặc công ty/ngành có triển vọng tích cực
Tích lũy	Tỷ suất lợi nhuận kỳ vọng từ 5% đến 15% Hoặc công ty/ngành có triển vọng tích cực
Trung lập	Tỷ suất lợi nhuận kỳ vọng từ -5% đến 5% Hoặc công ty/ngành có triển vọng trung lập
Giảm tỷ trọng	Tỷ suất lợi nhuận kỳ vọng từ -15% to -5% Hoặc công ty/ngành có triển vọng kém tích cực
Bán	Tỷ suất lợi nhuận kỳ vọng nhỏ hơn -15% Hoặc công ty/ngành có triển vọng kém tích cực

XẾP HẠNG NGÀNH

Chỉ số tham chiếu: VN - Index

Kỳ hạn đầu tư: 6 đến 18 tháng

Xếp loại	Định nghĩa
Vượt trội	Tỷ suất lợi nhuận trung bình ngành so với VN-Index lớn hơn 5% Hoặc triển vọng ngành tích cực
Trung lập	Tỷ suất lợi nhuận trung bình ngành so với VN-Index từ -5% đến 5% Hoặc triển vọng ngành trung lập
Kém hiệu quả	Tỷ suất lợi nhuận trung bình ngành so với VN-Index nhỏ hơn -5% Hoặc triển vọng ngành kém tích cực

KHUYẾN CÁO

Các nhận định trong báo cáo này phản ánh quan điểm riêng của chuyên viên phân tích chịu trách nhiệm chuẩn bị báo cáo này về mã chứng khoán hoặc tổ chức phát hành. Nhà đầu tư nên xem báo cáo này như một nguồn tham khảo và không nên xem báo cáo này là nội dung tư vấn đầu tư chứng khoán khi đưa ra quyết định đầu tư và Nhà đầu tư phải chịu toàn bộ trách nhiệm đối với quyết định đầu tư của chính mình. Công ty cổ phần chứng khoán Guotai Junan Việt Nam không chịu trách nhiệm đối với toàn bộ hay bất kỳ thiệt hại nào, hay sự kiện bị coi là thiệt hại nào là hệ quả phát sinh từ hoặc liên quan tới việc sử dụng toàn bộ hoặc từng phần thông tin hay ý kiến nào được đề cập trong bản báo cáo này.

Chuyên viên phân tích chịu trách nhiệm chuẩn bị báo cáo này nhận được thù lao dựa trên các yếu tố khác nhau, bao gồm chất lượng và độ chính xác của nghiên cứu, phản hồi của khách hàng, yếu tố cạnh tranh và doanh thu của công ty. Công ty cổ phần chứng khoán Guotai Junan Việt Nam và cán bộ, Tổng giám đốc, nhân viên có thể có một mối liên hệ đến bất kỳ chứng khoán nào được đề cập trong báo cáo này (hoặc trong bất kỳ kỳ khoản đầu tư nào có liên quan).

Chuyên viên phân tích chịu trách nhiệm chuẩn bị báo cáo này nỗ lực để chuẩn bị báo cáo trên cơ sở thông tin được cho là đáng tin cậy tại thời điểm công bố. Công ty cổ phần chứng khoán Guotai Junan Việt Nam không tuyên bố hay cam đoan, bảo đảm về tính đầy đủ và chính xác của thông tin đó. Các quan điểm và ước tính trong báo cáo này chỉ thể hiện quan điểm của chuyên viên phân tích chịu trách nhiệm chuẩn bị báo cáo tại thời điểm công bố và không được hiểu là quan điểm của Công ty cổ phần chứng khoán Guotai Junan Việt Nam và có thể thay đổi mà không cần báo trước.

Báo cáo này được chuẩn bị cho mục đích duy nhất là cung cấp thông tin cho các Nhà đầu tư bao gồm nhà đầu tư tổ chức và nhà đầu tư cá nhân của Guotai Junan Việt Nam tại Việt Nam và ở nước ngoài theo luật pháp và quy định có liên quan rõ ràng tại quốc gia nơi báo cáo này được phân phối và không nhằm đưa ra bất kỳ đề nghị hay hướng dẫn mua, bán hay nắm giữ chứng khoán cụ thể nào ở bất kỳ quốc gia nào. Các quan điểm và khuyến cáo được trình bày trong bản báo cáo này không tính đến sự khác biệt về mục tiêu, nhu cầu, chiến lược và hoàn cảnh cụ thể của từng Nhà đầu tư. Nhà đầu tư hiểu rằng có thể có các xung đột lợi ích ảnh hưởng đến tính khách quan của bản báo cáo này.

Nội dung của báo cáo này, bao gồm nhưng không giới hạn nội dung khuyến cáo không phải là căn cứ để Nhà đầu tư hay một bên thứ ba yêu cầu Công ty cổ phần chứng khoán Guotai Junan Việt Nam và/hoặc chuyên viên chịu trách nhiệm chuẩn bị báo cáo này thực hiện bất kỳ nghĩa vụ nào với Nhà đầu tư hay một bên thứ ba liên quan đến quyết định đầu tư của Nhà đầu tư và/hoặc nội dung của báo cáo này.

Bản báo cáo này không được sao chép, xuất bản hoặc phân phối lại bởi bất kỳ đối tượng nào cho bất kỳ mục đích nào mà không có sự cho phép bằng văn bản của đại diện có thẩm quyền của Công ty cổ phần chứng khoán Guotai Junan Việt Nam. Vui lòng dẫn nguồn khi trích dẫn.



GUOTAI JUNAN VIETNAM RESEARCH DEPARTMENT

Vũ Quỳnh Như

Research Analyst

nhuvq@gtjas.com.vn

(024) 35.730.073- ext:702

Ngô Diệu Linh

Research Analyst

linhnd@gtjas.com.vn

(024) 35.730.073- ext:705

Nguyễn Đức Bình

Senior Research Analyst

binhnd@gtjas.com.vn

(024) 35.730.073- ext:704

Trần Thị Hồng Nhung

Deputy Director

nhungtth@gtjas.com.vn

(024) 35.730.073- ext:703



CHỨNG KHOÁN GUOTAI JUNAN (VIỆT NAM)
GUOTAI JUNAN SECURITIES (VIETNAM)

LIÊN HỆ	TRỤ SỞ CHÍNH HÀ NỘI	CHI NHÁNH TP. HCM
Điện thoại tư vấn: (024) 35.730.073	P9-10, Tầng 1, Charmvit Tower	Tầng 3, Số 2 BIS, Công Trường Quốc Tế, P. 6, Q. 3, Tp.HCM
Điện thoại đặt lệnh: (024) 35.779.999	Điện thoại: (024) 35.730.073	Điện thoại: (028) 38.239.966
Email: info@gtjas.com.vn Website: www.gtjai.com.vn	Fax: (024) 35.730.088	Fax: (028) 38.239.696