



DIỄN BIẾN THỊ TRƯỜNG PHIÊN HÔM TRƯỚC

Kết thúc phiên giao dịch 12/6/2024, các chỉ số chính tăng mạnh. VN-Index vượt đỉnh 2 năm với mức tăng 1.23%, lên mức 1,300.19 điểm; HNX-Index tăng 0.77%, lên mức 248.31 điểm. Khối lượng giao dịch trên HOSE đạt hơn 895 triệu đơn vị, giảm 10.42% so với phiên giao dịch trước. Khối lượng giao dịch trên HNX giảm 16.91% so với phiên trước, đạt hơn 81 triệu đơn vị.

Về mức độ ảnh hưởng, VCB, VPB, FPT là những mã có ảnh hưởng tích cực nhất đến VN-Index với hơn 6 điểm tăng. Ở chiều ngược lại, SAB, POW, STG là những mã có tác động tiêu cực nhất đến chỉ số.

Các nhóm ngành diễn biến tích cực. Dẫn đầu tăng trưởng là ngành công nghệ thông tin (FPT +4.33%; ST8 +3.40%) và hàng cá nhân và gia dụng (LIX +4.03%; TVT +3.45%). Nhóm ngành có diễn biến tiêu cực duy nhất là ngành y tế (YEG -2.94%; PNC -1.83%) và du lịch giải trí (DHG -0.85%; DBD -0.56%)

Khối ngoại bán ròng trên sàn HOSE với giá trị hơn 590 tỷ đồng, tập trung bán ròng tại các mã FPT (494 tỷ VND), VHM (184 tỷ VND), VRE (102 tỷ VND). Trên sàn HNX, khối ngoại mua ròng hơn 104 tỷ đồng, tập trung mua ròng tại các mã PVS (46 tỷ VND), IDC (36 tỷ VND), MBS (17 tỷ VND).

Diễn biến thị trường



Hàng hóa/chỉ số	Giá	% thay đổi
Vàng (USD/oz)	2,343.0	+0.06%
Thép HRC (USD/tấn)	536.00	-0.65%
Dầu Brent (USD/b)	83.41	+0.05%
Cao su (USD/kg)	308.80	-1.37%
Tỷ giá USD/VND	25,450.0	+0.01%
DXY index	105.22	+0.06%

Nguồn: Investing.com, Guotai Junan (VN)



Tin tức vĩ mô đáng chú ý

Ngân hàng Thế giới nâng dự báo tăng trưởng toàn cầu

Trong báo cáo Triển vọng kinh tế toàn cầu công bố hôm 11/6, WB giữ nguyên dự báo tăng trưởng toàn cầu năm 2025 ở mức 2.7%. Động thái điều chỉnh dự báo của WB bắt nguồn từ triển vọng tăng trưởng kinh tế Mỹ được lên mức 2.5%, so với ước tính trước đó là 1.6%.

Tuy nhiên, WB cảnh báo rằng biến đổi khí hậu, chiến sự và nợ tăng cao sẽ gây tổn hại cho các nước nghèo hơn, nơi phần lớn dân số thế giới sinh sống. Đơn cử, các quốc gia ở châu Phi cận Sahara, Trung Đông và Bắc Phi lại bị điều chỉnh cắt giảm triển vọng tăng trưởng.

Lạm phát của Mỹ không thay đổi trong tháng 5

Theo đó, CPI không thay đổi trong tháng 5 sau mức tăng 0.3% trong tháng 4. Trên cơ sở 12 tháng, CPI đã tăng 3.3% trong tháng 5 sau mức tăng 3.4% trong tháng 4. Các nhà kinh tế mà Reuters khảo sát đã dự báo mức tăng 0.1% so với tháng trước và 3.4% so với cùng kỳ năm ngoái.

Mặc dù mức tăng giá tiêu dùng hàng năm đã chậm lại so với mức đỉnh 9.1% vào tháng 6/2022, nhưng lạm phát vẫn tiếp tục vượt quá mục tiêu 2% của Fed. Trong khi đó, dữ liệu việc làm được công bố trong tuần qua cho thấy sự tăng tốc trong tháng 5 và tiền lương cũng cao hơn ước tính ở mức 4.1%, mặc dù tỷ lệ thất nghiệp tăng nhẹ từ 3.9% lên 4%.

Các quan chức Fed đã phân loại lộ trình giảm lãi suất xuống 2% là "gập ghềnh" và các dữ liệu kinh tế gần đây khác đã hỗ trợ cho câu chuyện về lộ trình lãi suất cao hơn trong thời gian dài hơn của Fed. Trong khi đó, thị trường tài chính kỳ vọng Fed sẽ bắt đầu chu kỳ nói lỏng vào tháng 9, mặc dù niềm tin đó đang dần suy yếu.

Lạm phát tháng 5 của Trung Quốc thấp hơn dự kiến, khơi lại lo ngại về giảm phát

Trong tháng 5, chỉ số giá tiêu dùng (CPI) của Trung Quốc tăng thấp hơn dự kiến, trong khi chỉ số giá sản xuất (PPI) tiếp tục kéo dài chuỗi giảm sang tháng thứ 20. Tình trạng này làm dấy lên lo ngại về sự suy yếu kéo dài của nhu cầu tại nền kinh tế lớn thứ hai thế giới.

Cục Thống kê Quốc gia Trung Quốc (NBS) cho biết CPI tháng 5 đi lên 0.3% so với một năm trước, đánh dấu tháng tăng trưởng dương thứ 4 liên tiếp. Tuy nhiên, mức tăng này vẫn thấp hơn dự đoán trung vị 0.4% của các nhà kinh tế do *Bloomberg* khảo sát. Sau khi loại trừ giá thực phẩm và năng lượng dễ biến động, CPI lõi tăng 0.6%.

Trong khi đó, PPI đã phản ánh tình trạng giảm phát kể từ cuối năm 2022. Theo số liệu của NBS, PPI sụt 1.4% trong tháng 5 so với một năm trước đó, cho thấy sự cải thiện so với mức giảm 2.5% hồi tháng 4, chủ yếu nhờ sự gia tăng của giá hàng hóa.



TIN DOANH NGHIỆP

VIX: Chứng khoán VIX triển khai 4 đợt tăng vốn, nâng vốn điều lệ lên 14,592.9 tỷ đồng

Chứng khoán VIX cho biết sẽ triển khai thực hiện 4 phương án phát hành cổ phiếu để trả cổ tức, phát hành cổ phiếu tăng vốn từ nguồn vốn chủ sở hữu, chào bán cổ phiếu cho cổ đông hiện hữu và phát hành cổ phiếu theo chương trình lựa chọn cho người lao động (ESOP) trong cùng một đợt. Thời gian thực hiện việc phát hành cổ phiếu dự kiến từ quý III đến quý IV/2024, sau khi được Ủy ban Chứng khoán Nhà nước chấp thuận.

Được biết, tại Đại hội đồng cổ đông năm 2024, Chứng khoán VIX đã thông qua trả cổ tức năm 2023 với tỷ lệ 10% bằng cổ phiếu; phát hành cổ phiếu từ nguồn vốn chủ sở hữu với tỷ lệ 10%; chào bán thêm cổ phiếu cho cổ đông hiện hữu với tỷ lệ 95%, tương ứng chào bán thêm 635,97 triệu cổ phiếu với giá 10.000 đồng/cổ phiếu, huy động 6.359,7 tỷ đồng; và phát hành 20 triệu cổ phiếu ESOP. Như vậy, nếu hoàn thành 4 đợt chào bán, vốn điều lệ của Chứng khoán VIX sẽ tăng từ 6.694,4 tỷ đồng lên 14.592,9 tỷ đồng.

MWG: Thế giới Di động sắp trả tổng cộng 731.12 tỷ đồng cổ tức cho cổ đông

Ngày 1/7, Thế giới Di động sẽ chốt danh sách cổ đông trả cổ tức bằng tiền mặt với tỷ lệ 5%, tương ứng cổ đông sở hữu 1 cổ phiếu sẽ nhận 500 đồng và thời gian thanh toán dự kiến là ngày 10/7. Với 1,462 triệu cổ phiếu đang lưu hành, ước tính Thế giới Di động sẽ trả tổng cộng 731.12 tỷ đồng trong lần trả cổ tức này.

Điểm đáng lưu ý, trước thời điểm chốt cổ tức, từ ngày 7/6 đến ngày 5/7, ông Nguyễn Đức Tài, Chủ tịch HĐQT đăng ký bán 2 triệu cổ phiếu MWG để giảm sở hữu từ 2.42%, về 2.29% vốn điều lệ. Ngược lại, ngày 4/6, nhóm quỹ liên quan Dragon Capital đã mua ròng 940,000 cổ phiếu MWG để nâng sở hữu từ 7.95%, lên 8.01% vốn điều lệ tại Thế giới Di động.

CSV: CSV chốt quyền chia cổ tức và thưởng cổ phiếu tổng tỷ lệ 175%

CTCP Hóa chất Cơ bản Miền Nam (HOSE: CSV) thông báo chốt danh sách cổ đông nhận cổ tức năm 2023 bằng tiền mặt với tỷ lệ 25% và thưởng cổ phiếu tỷ lệ 150%. Ngày giao dịch không hưởng quyền là 01/07.

Về cổ tức bằng tiền, CSV sẽ chia làm 2 đợt thanh toán. Trong đó, đợt 1 thanh toán 10% (1,000 đồng/cp) vào ngày 16/07 và cổ tức còn lại tỷ lệ 15% (1,500 đồng/cp) sẽ được trả vào ngày 07/10. Với tỷ lệ thực hiện 25% (1 cp được nhận 2,500 đồng) và 44.2 triệu cp đang lưu hành, ước tính CSV cần chi gần 111 tỷ đồng chia cổ tức cho cổ đông. Cùng với chia cổ tức bằng tiền, CSV còn phát hành 66.3 triệu cp thưởng cho cổ đông với tỷ lệ lên đến 150% (cổ đông sở hữu 2 cp sẽ được nhận 3 cp mới).



FACTSET DỮ LIỆU THỊ TRƯỜNG NGÀY HÔM TRƯỚC

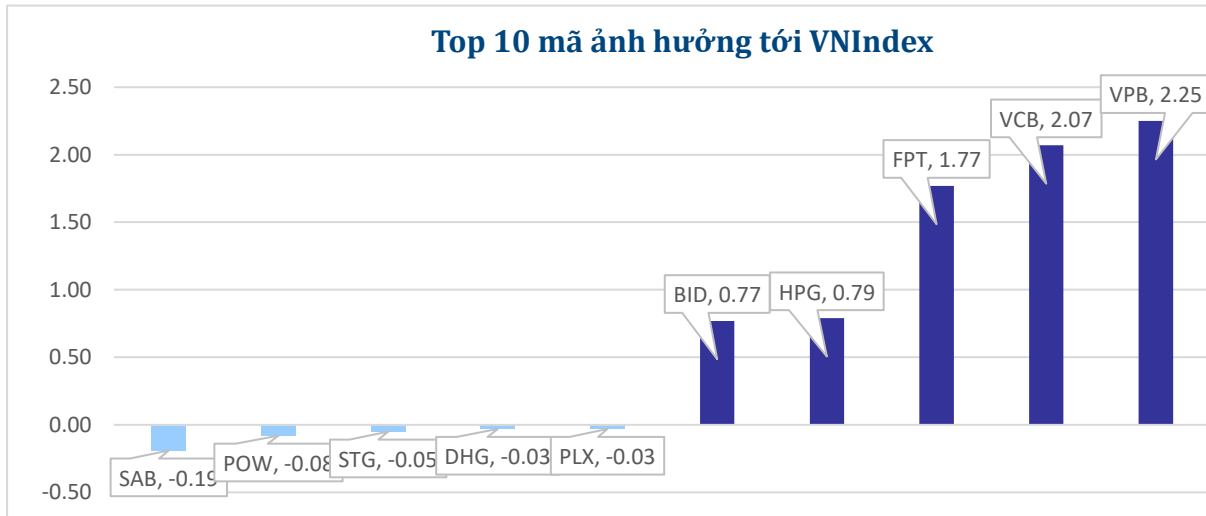
BIẾN ĐỘNG NGÀY

Chỉ số	Điểm số	Biến động	Điểm	Khối lượng GD (triệu CP)	Giá trị GD (tỷ đồng)	Số mã tăng	Số mã không đổi	Số mã giảm
VN - Index	1,300.19	1.23%	15.78	895.3	23,268.6	313	64	124
Vn30 - Index	1,331.81	1.80%	23.51	338.2	10,871.8	26	0	4
Vn100-Index	1,339.02	1.59%	20.96	674.1	19,788.3	17	7	6
VNXAllshare	2,158.32	1.48%	31.51	884.7	23,900.0	262	76	139
HNX - Index	248.31	0.77%	1.90	81.3	1,685.3	102	60	71
Upcom - Index	99.14	0.19%	0.19	82.5	1,417.1	183	70	131

THANH KHOẢN NGÀY

Sàn	Giá trị giao dịch (tỷ đồng)	Thay đổi so với phiên trước	Khối lượng giao dịch (triệu CP)	Thay đổi so với phiên trước
HOSE	23,268.63	-8.47%	895.26	-10.42%
HNX	1,685.29	-19.02%	81.27	-16.91%

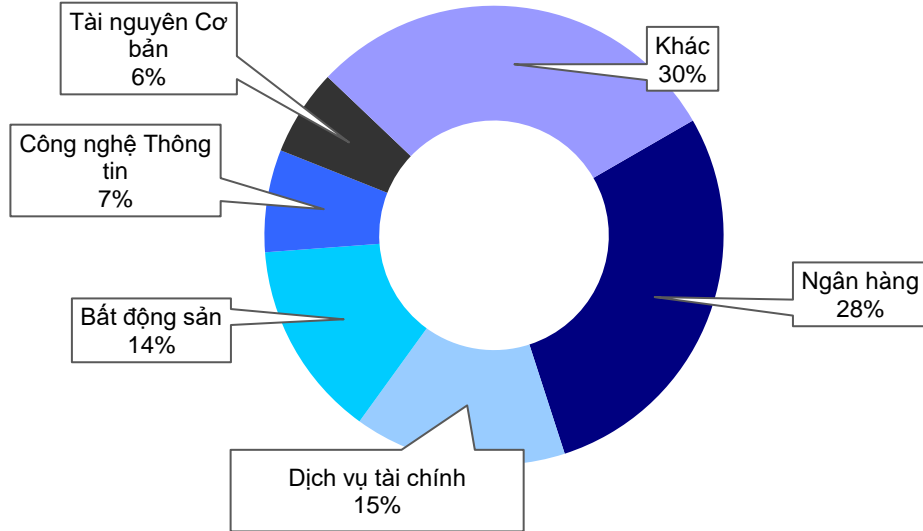
CỔ PHIẾU NỔI BẬT TRONG NGÀY



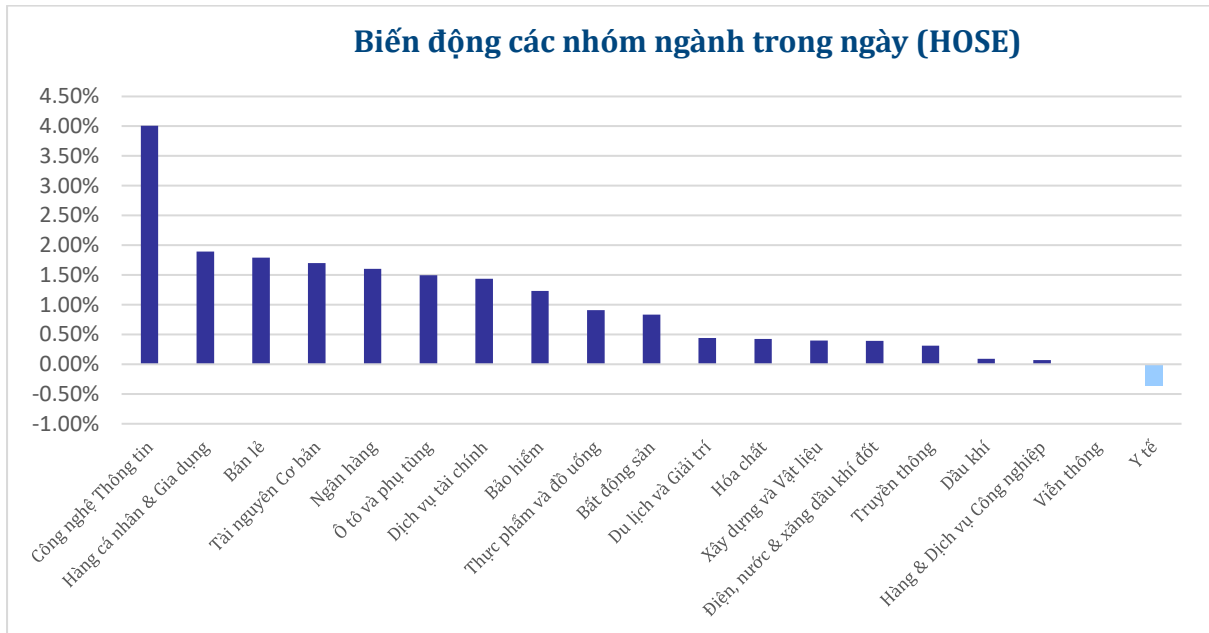
Top KLGD (triệu cổ phiếu)	Top GTGD (tỷ đồng)	Đột biến khối lượng (KL/KL10 phiên)	Top tăng điểm với thanh khoản cao (>10 tỷ)	Top giảm điểm với thanh khoản cao (>10 tỷ)
VPB	FPT	CCI	VPB	PSH
75.83	1,464.08	28867.40%	6.01%	-6.67%
VIX	VPB	CVT	HHS	ACL
50.54	1,419.39	1540.10%	4.94%	-1.91%
EIB	SSI	OPC	FPT	TVS
41.18	1,007.43	1276.73%	4.33%	-1.73%
LPB	VIX	SZL	VIX	VOS
35.90	955.95	975.25%	3.81%	-1.23%
SHB	LPB	SSC	APH	NHA
29.01	878.48	946.09%	3.33%	-1.20%

NHÓM NGÀNH

Thanh khoản ngành trong ngày (HOSE)



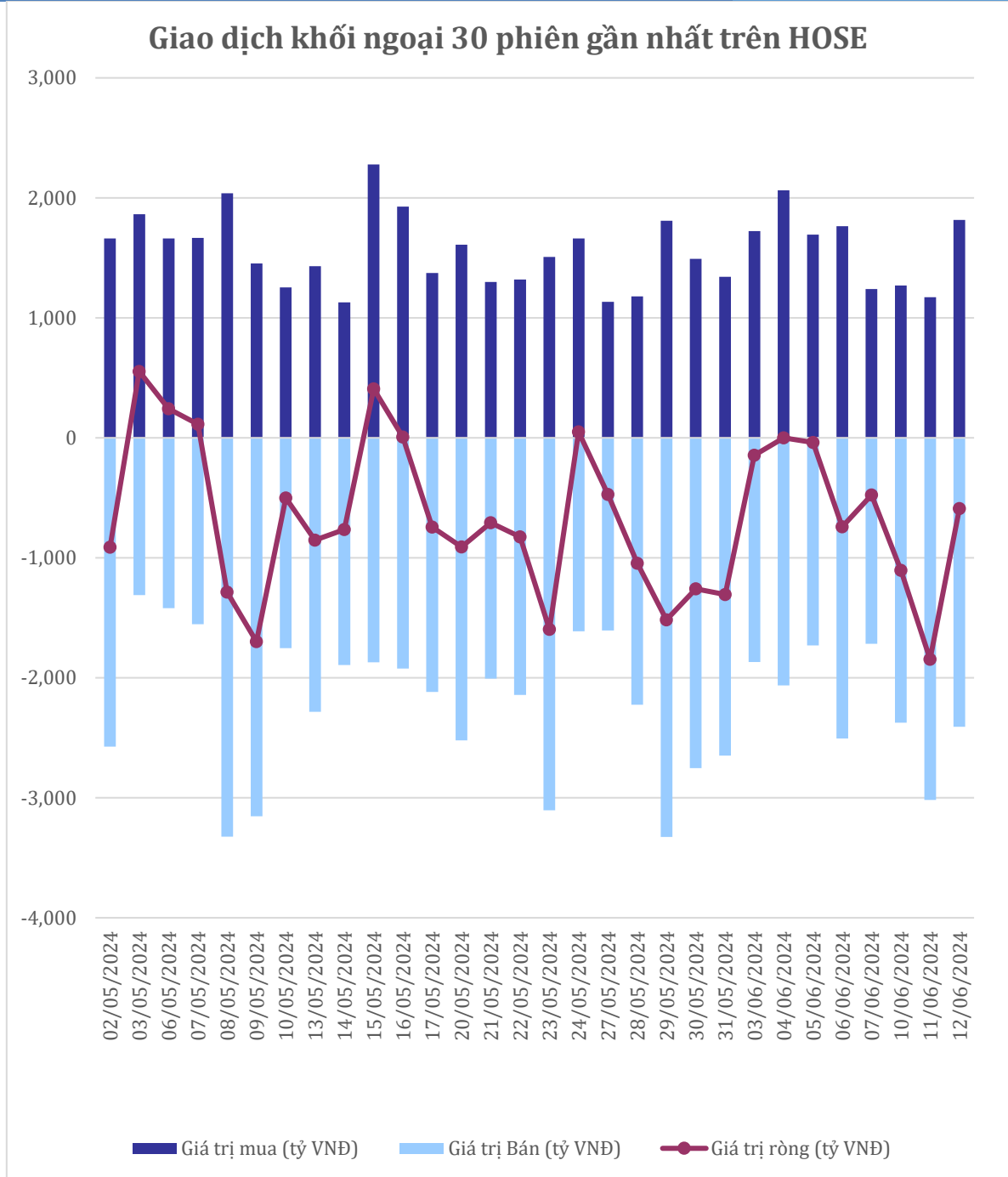
Biến động các nhóm ngành trong ngày (HOSE)





GIAO DỊCH KHỐI NGOẠI TRÊN HOSE

Top CP mua ròng	Giá trị mua ròng (tỷ đồng)	Top CP bán ròng	Giá trị bán ròng (tỷ đồng)
MBB	138.57	FPT	-495.30
MSN	88.78	VHM	-184.15
SSI	61.19	VRE	-102.10
SGN	40.54	VNM	-89.56
HAH	35.23	VPB	-61.00





XẾP HẠNG CỔ PHIẾU

Chỉ số tham chiếu: VN - Index.

Kỳ hạn đầu tư: 6 đến 18 tháng

Khuyến nghị	Định nghĩa
Mua	Tỷ suất lợi nhuận kỳ vọng $\geq 15\%$ Hoặc công ty/ngành có triển vọng tích cực
Tích lũy	Tỷ suất lợi nhuận kỳ vọng từ 5% đến 15% Hoặc công ty/ngành có triển vọng tích cực
Trung lập	Tỷ suất lợi nhuận kỳ vọng từ -5% đến 5% Hoặc công ty/ngành có triển vọng trung lập
Giảm tỷ trọng	Tỷ suất lợi nhuận kỳ vọng từ -15% to -5% Hoặc công ty/ngành có triển vọng kém tích cực
Bán	Tỷ suất lợi nhuận kỳ vọng nhỏ hơn -15% Hoặc công ty/ngành có triển vọng kém tích cực

XẾP HẠNG NGÀNH

Chỉ số tham chiếu: VN - Index

Kỳ hạn đầu tư: 6 đến 18 tháng

Xếp loại	Định nghĩa
Vượt trội	Tỷ suất lợi nhuận trung bình ngành so với VN-Index lớn hơn 5% Hoặc triển vọng ngành tích cực
Trung lập	Tỷ suất lợi nhuận trung bình ngành so với VN-Index từ -5% đến 5% Hoặc triển vọng ngành trung lập
Kém hiệu quả	Tỷ suất lợi nhuận trung bình ngành so với VN-Index nhỏ hơn -5% Hoặc triển vọng ngành kém tích cực

KHUYẾN CÁO

Các nhận định trong báo cáo này phản ánh quan điểm riêng của chuyên viên phân tích chịu trách nhiệm chuẩn bị báo cáo này về mã chứng khoán hoặc tổ chức phát hành. Nhà đầu tư nên xem báo cáo này như một nguồn tham khảo và không nên xem báo cáo này là nội dung tư vấn đầu tư chứng khoán khi đưa ra quyết định đầu tư và Nhà đầu tư phải chịu toàn bộ trách nhiệm đối với quyết định đầu tư của chính mình. Công ty cổ phần chứng khoán Guotai Junan Việt Nam không chịu trách nhiệm đối với toàn bộ hay bất kỳ thiệt hại nào, hay sự kiện bị coi là thiệt hại nào là hệ quả phát sinh từ hoặc liên quan tới việc sử dụng toàn bộ hoặc từng phần thông tin hay ý kiến nào được đề cập trong bản báo cáo này.

Chuyên viên phân tích chịu trách nhiệm chuẩn bị báo cáo này nhận được thù lao dựa trên các yếu tố khác nhau, bao gồm chất lượng và độ chính xác của nghiên cứu, phản hồi của khách hàng, yếu tố cạnh tranh và doanh thu của công ty. Công ty cổ phần chứng khoán Guotai Junan Việt Nam và cán bộ, Tổng giám đốc, nhân viên có thể có một mối liên hệ đến bất kỳ chứng khoán nào được đề cập trong báo cáo này (hoặc trong bất kỳ kỳ khoản đầu tư nào có liên quan).

Chuyên viên phân tích chịu trách nhiệm chuẩn bị báo cáo này nỗ lực để chuẩn bị báo cáo trên cơ sở thông tin được cho là đáng tin cậy tại thời điểm công bố. Công ty cổ phần chứng khoán Guotai Junan Việt Nam không tuyên bố hay cam đoan, bảo đảm về tính đầy đủ và chính xác của thông tin đó. Các quan điểm và ước tính trong báo cáo này chỉ thể hiện quan điểm của chuyên viên phân tích chịu trách nhiệm chuẩn bị báo cáo tại thời điểm công bố và không được hiểu là quan điểm của Công ty cổ phần chứng khoán Guotai Junan Việt Nam và có thể thay đổi mà không cần báo trước.

Báo cáo này được chuẩn bị cho mục đích duy nhất là cung cấp thông tin cho các Nhà đầu tư bao gồm nhà đầu tư tổ chức và nhà đầu tư cá nhân của Guotai Junan Việt Nam tại Việt Nam và ở nước ngoài theo luật pháp và quy định có liên quan rõ ràng tại quốc gia nơi báo cáo này được phân phối và không nhằm đưa ra bất kỳ đề nghị hay hướng dẫn mua, bán hay nắm giữ chứng khoán cụ thể nào ở bất kỳ quốc gia nào. Các quan điểm và khuyến cáo được trình bày trong bản báo cáo này không tính đến sự khác biệt về mục tiêu, nhu cầu, chiến lược và hoàn cảnh cụ thể của từng Nhà đầu tư. Nhà đầu tư hiểu rằng có thể có các xung đột lợi ích ảnh hưởng đến tính khách quan của bản báo cáo này.

Nội dung của báo cáo này, bao gồm nhưng không giới hạn nội dung khuyến cáo không phải là căn cứ để Nhà đầu tư hay một bên thứ ba yêu cầu Công ty cổ phần chứng khoán Guotai Junan Việt Nam và/hoặc chuyên viên chịu trách nhiệm chuẩn bị báo cáo này thực hiện bất kỳ nghĩa vụ nào với Nhà đầu tư hay một bên thứ ba liên quan đến quyết định đầu tư của Nhà đầu tư và/hoặc nội dung của báo cáo này.

Bản báo cáo này không được sao chép, xuất bản hoặc phân phối lại bởi bất kỳ đối tượng nào cho bất kỳ mục đích nào mà không có sự cho phép bằng văn bản của đại diện có thẩm quyền của Công ty cổ phần chứng khoán Guotai Junan Việt Nam. Vui lòng dẫn nguồn khi trích dẫn.



GUOTAI JUNAN VIETNAM RESEARCH DEPARTMENT

Vũ Quỳnh Như

Research Analyst

nhuvq@gtjas.com.vn

(024) 35.730.073- ext:702

Ngô Diệu Linh

Research Analyst

linhnd@gtjas.com.vn

(024) 35.730.073- ext:705

Nguyễn Đức Bình

Senior Research Analyst

binhnd@gtjas.com.vn

(024) 35.730.073- ext:704

Trần Thị Hồng Nhung

Deputy Director

nhungtth@gtjas.com.vn

(024) 35.730.073- ext:703



CHỨNG KHOÁN GUOTAI JUNAN (VIỆT NAM)
GUOTAI JUNAN SECURITIES (VIETNAM)

LIÊN HỆ	TRỤ SỞ CHÍNH HÀ NỘI	CHI NHÁNH TP. HCM
Điện thoại tư vấn: (024) 35.730.073	P9-10, Tầng 1, Charmvit Tower	Tầng 3, Số 2 BIS, Công Trường Quốc Tế, P. 6, Q. 3, Tp.HCM
Điện thoại đặt lệnh: (024) 35.779.999	Điện thoại: (024) 35.730.073	Điện thoại: (028) 38.239.966
Email: info@gtjas.com.vn Website: www.gtjai.com.vn	Fax: (024) 35.730.088	Fax: (028) 38.239.696