



## DIỄN BIẾN THỊ TRƯỜNG PHIÊN HÔM TRƯỚC

Kết thúc phiên giao dịch 03/6/2024, các chỉ số chính tăng mạnh. VN-Index tăng 1.45%, lên mức 1,280.00 điểm; HNX-Index tăng 0.67%, lên mức 244.72 điểm. Khối lượng giao dịch trên HOSE đạt hơn 1046 triệu đơn vị, tăng 35.76% so với phiên giao dịch trước. Khối lượng giao dịch trên HNX tăng 34.61% so với phiên trước, đạt hơn 104 triệu đơn vị.

Về mức độ ảnh hưởng, VCB, MBB, CTG là những mã có ảnh hưởng tích cực nhất đến VN-Index với hơn 3 điểm tăng. Ở chiều ngược lại, GVR, DHG, EIB là những mã có tác động tiêu cực nhất đến chỉ số.

Các nhóm ngành diễn biến trái chiều. Dẫn đầu tăng trưởng là ngành du lịch và giải trí (HVN +4.68%; SCS +2.22%) và công nghệ và thông tin (CMG +6.90%; ITD +6.69%). Nhóm ngành có diễn biến tiêu cực nhất là ngành truyền thông (ADG -3.89%) và y tế (-VMD -3.16%; DHG -1.70%).

Khối ngoại bán ròng trên sàn HOSE với giá trị hơn 246 tỷ đồng, tập trung bán ròng tại các mã MWG (129 tỷ VND), FPT (101 tỷ VND), TCB (99 tỷ VND). Trên sàn HNX, khối ngoại mua ròng hơn 29 tỷ đồng, tập trung mua ròng tại các mã IDC (22 tỷ VND), SHS (7 tỷ VND), CEO (3 tỷ VND).

### Diễn biến thị trường



Hàng hóa/chỉ số	Giá	% thay đổi
Vàng (USD/oz)	2,343.0	+0.06%
Thép HRC (USD/tấn)	536.00	-0.65%
Dầu Brent (USD/b)	83.41	+0.05%
Cao su (USD/kg)	308.80	-1.37%
Tỷ giá USD/VND	25,450.0	+0.01%
DXY index	105.22	+0.06%

Nguồn: Investing.com, Guotai Junan (VN)



## Tin tức vĩ mô đáng chú ý

### *Sản xuất ở châu Á bùng nổ trong tháng 5 nhờ nhu cầu toàn cầu tăng cao*

Theo các cuộc khảo sát, hoạt động sản xuất ở Nhật Bản đã mở rộng lần đầu tiên trong một năm, trong khi ở Hàn Quốc tốc độ tăng trưởng nhanh nhất trong hai năm qua, nhờ sự phục hồi trong lĩnh vực ô tô và chất bán dẫn. Chỉ số quản lý mua hàng (PMI) theo Ngân hàng au Jibun của Nhật Bản đã tăng lên 50.4 trong tháng 5 từ mức 49.6 của tháng 4, đánh dấu lần đầu tiên chỉ số này vượt qua ngưỡng 50.0 – ngưỡng phân biệt giữa tăng trưởng và thu hẹp – kể từ tháng 5 năm 2023.

Cuộc khảo sát của Caixin, Trung Quốc cũng cho thấy hoạt động nhà máy tăng với tốc độ nhanh nhất trong khoảng hai năm vào tháng 5, nhờ sản lượng mạnh và số lượng đơn đặt hàng mới gia tăng. Điều này mang lại hy vọng về sự phục hồi trên diện rộng không chỉ ở châu Á mà còn trên toàn cầu.

Tại Việt Nam, chỉ số PMI duy trì đà tăng, tiếp tục ở trên ngưỡng 50, trong khi chỉ số của Đài Loan (Trung Quốc) đã cải thiện lên 50.9 trong tháng 5 từ mức 50.2 của tháng 4.

Một cuộc khảo sát từ S&P Global cho thấy PMI của Hàn Quốc cũng tăng lên 51.6 trong tháng 5, mức cao nhất kể từ tháng 5 năm 2022 và đạt dưới mức 50 sau hai tháng.

Dữ liệu từ các cuộc khảo sát cho thấy hoạt động sản xuất trong tháng 5 cũng mở rộng ở Indonesia, Việt Nam và Philippines. Điều này củng cố tăng trưởng ở châu Á và giảm bớt tác động từ những biến động thị trường do sự không chắc chắn về chính sách tiền tệ của Mỹ gây ra.



## TIN DOANH NGHIỆP

### **PVS: Thắng thầu hợp đồng lớn tại dự án mỏ Lạc Đà Vàng**

Công ty Dầu khí Murphy Cửu Long Bắc vừa chính thức trao Hợp đồng Tổng thầu EPCIC cho dự án phát triển mỏ dầu Lạc Đà Vàng ở vùng biển ngoài khơi Việt Nam cho Công ty TNHH Dịch vụ Cơ khí Hàng hải PTSC (PTSC M&C). PTSC M&C là công ty con do Tổng Công ty Cổ phần Dịch vụ Kỹ thuật Dầu khí Việt Nam (mã cổ phiếu PVS - sàn HNX) sở hữu 100% vốn, chuyên phụ trách hoạt động xây lắp cơ khí (M&C). Murphy Cửu Long Bắc là công ty con của Murphy Oil - tập đoàn dầu khí hàng đầu của Mỹ. Về tiến độ phát triển mỏ Lạc Đà Vàng, đầu tháng 11/2023, Murphy Oil đã ra Quyết định đầu tư cuối cùng (FID) cho mỏ Lạc Đà Vàng với quy mô đầu tư 693 triệu USD.

### **VNZ: VNZ đặt mục tiêu doanh thu kỷ lục, có lãi sau 2 năm lỗ ngàn tỷ**

Theo tài liệu ĐHCĐ thường niên 2024, VNZ đặt mục tiêu doanh thu hơn 11 ngàn tỷ đồng, tăng 46% so với thực hiện 2023, cũng là mức cao kỷ lục nếu hoàn thành. Đồng thời, hướng đến việc có lãi trở lại với mục tiêu lãi ròng 195 tỷ đồng. Ngoài ra, Doanh nghiệp dự kiến trình phương án phát hành cổ phiếu theo chương trình lựa chọn cho người lao động (ESOP). Số cổ phần dự kiến phát hành năm 2024 là 641,064 cp, với giá chào bán 30,000 đồng/cp. Số cổ phiếu này bị hạn chế chuyển nhượng trong vòng 1 năm kể từ ngày kết thúc đợt chào bán. Dự kiến thời gian thực hiện từ quý 3/2024 đến khi hoàn tất các thủ tục đăng ký cần thiết. Số tiền thu về (ước tính hơn 19 tỷ đồng) sẽ được dùng để bổ sung vốn kinh doanh cho Công ty.

### **VND: Công bố tài liệu họp ĐHCĐ thường niên 2024 bàn tiếp chuyện tăng vốn**

Năm 2024, VNDIRECT đặt mục tiêu lãi trước thuế 2,525 tỷ đồng, tăng nhẹ 2% so với thực hiện 2023. Lãi ròng dự kiến đi ngang ở mức 2,020 tỷ đồng. Về chỉ tiêu doanh thu, Công ty kỳ vọng doanh thu margin đạt 1,365 tỷ đồng, tăng 18%; trong khi doanh thu thị trường vốn dự kiến giảm mạnh 39% xuống 1,897 tỷ đồng và doanh thu môi giới chứng khoán giảm 17% về 720 tỷ đồng. Điểm nhấn trong phiên họp tới, HĐQT VNDIRECT sẽ tiếp tục trình cổ đông thông qua các nội dung về chào bán cổ phiếu riêng lẻ; chào bán cổ phiếu theo chương trình người lao động (ESOP) và phát hành cổ phiếu thưởng cho người lao động. Đây đều là các phương án đã được ĐHCĐ thường niên 2023 thông qua, nhưng đến nay Công ty vẫn chưa thực hiện.

VNDIRECT dự kiến chào bán hơn 286.6 triệu cp riêng lẻ cho 1-10 nhà đầu tư chứng khoán chuyên nghiệp. Cổ phiếu riêng lẻ bị hạn chế chuyển nhượng 1 năm kể từ ngày hoàn thành đợt chào bán. Thời gian thực hiện trong năm 2024 và/hoặc năm 2025, sau khi có chấp thuận của UBCKNN.



## FACTSET DỮ LIỆU THỊ TRƯỜNG NGÀY HÔM TRƯỚC

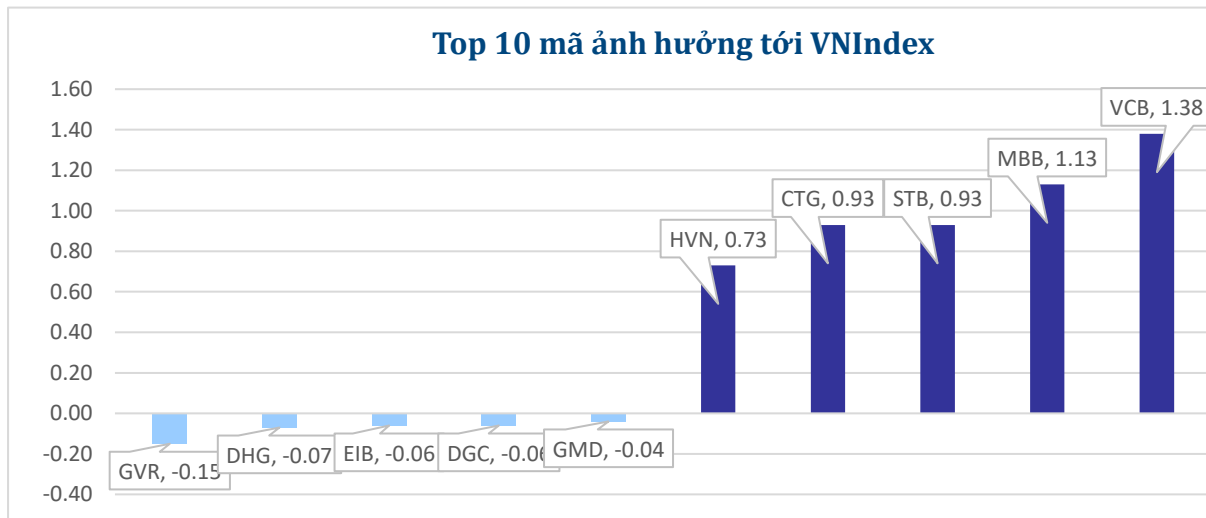
### BIẾN ĐỘNG NGÀY

Chỉ số	Điểm số	Biến động	Điểm	Khối lượng GD (triệu CP)	Giá trị GD (tỷ đồng)	Số mã tăng	Số mã không đổi	Số mã giảm
VN - Index	1,280.00	1.45%	18.28	1046.9	26,097.8	367	44	96
Vn30 - Index	1,297.78	1.71%	21.81	318.0	10,032.2	29	0	1
Vn100-Index	1,313.74	1.61%	20.84	749.1	21,684.1	23	4	3
VNXAllshare	2,117.46	1.54%	32.09	1038.4	26,723.6	323	61	102
HNX - Index	244.72	0.67%	1.63	104.8	1,832.0	128	43	68
Upcom - Index	96.93	1.10%	1.05	56.1	910.2	209	92	95

### THANH KHOẢN NGÀY

Sàn	Giá trị giao dịch (tỷ đồng)	Thay đổi so với phiên trước	Khối lượng giao dịch (triệu CP)	Thay đổi so với phiên trước
HOSE	26,097.75	47.11%	1,046.93	35.76%
HNX	1,832.03	26.57%	104.84	34.61%

### CỔ PHIẾU NỔI BẬT TRONG NGÀY

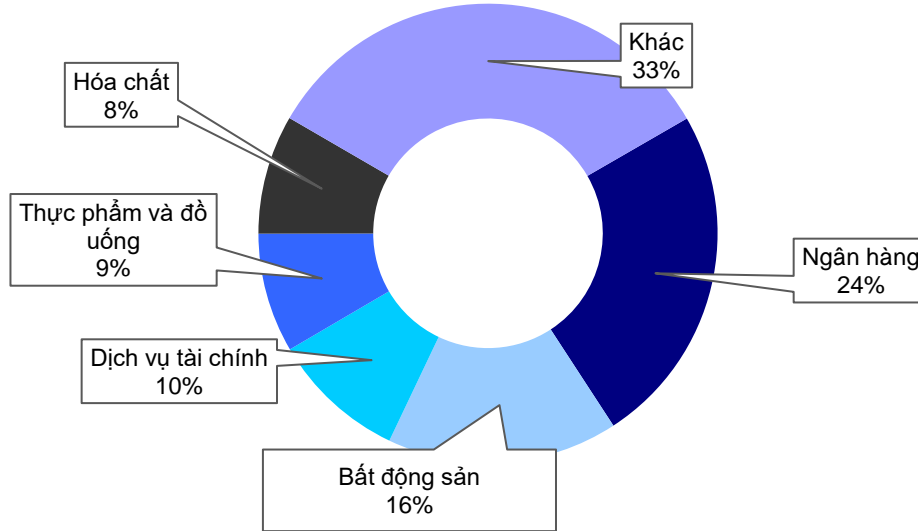


Top KLGD (triệu cổ phiếu)	Top GTGD (tỷ đồng)	Đột biến khối lượng (KL/KL10 phiên)	Top tăng điểm với thanh khoản cao (>10 tỷ)	Top giảm điểm với thanh khoản cao (>10 tỷ)					
POW	43.10	FPT	1,062.26	MDG	6453.49%	PAC	6.94%	APH	-2.33%
STB	28.99	STB	848.19	SGN	1700.45%	EVG	6.94%	HAX	-1.57%
LPB	28.84	DGC	790.92	OPC	1295.73%	DPM	6.94%	MIG	-1.44%
NVL	27.82	MSN	769.35	DRL	1177.87%	CMG	6.90%	SHI	-1.32%
HAG	25.77	LPB	705.75	PHC	1153.88%	STB	6.82%	VTO	-1.23%

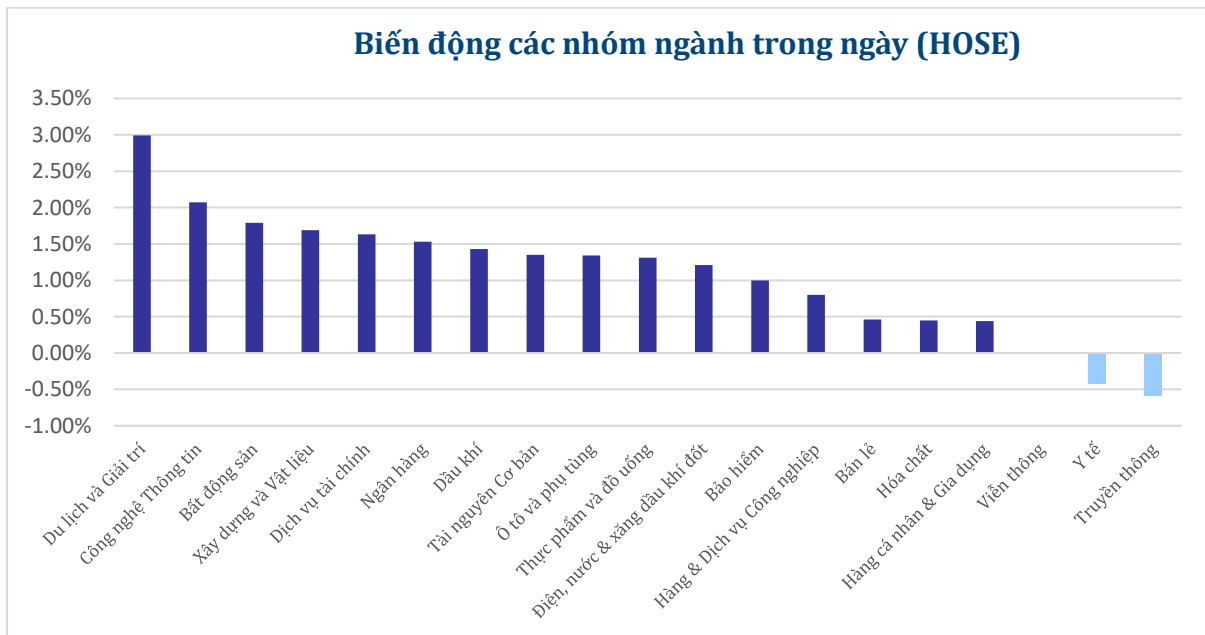


## NHÓM NGÀNH

### Thanh khoản ngành trong ngày (HOSE)



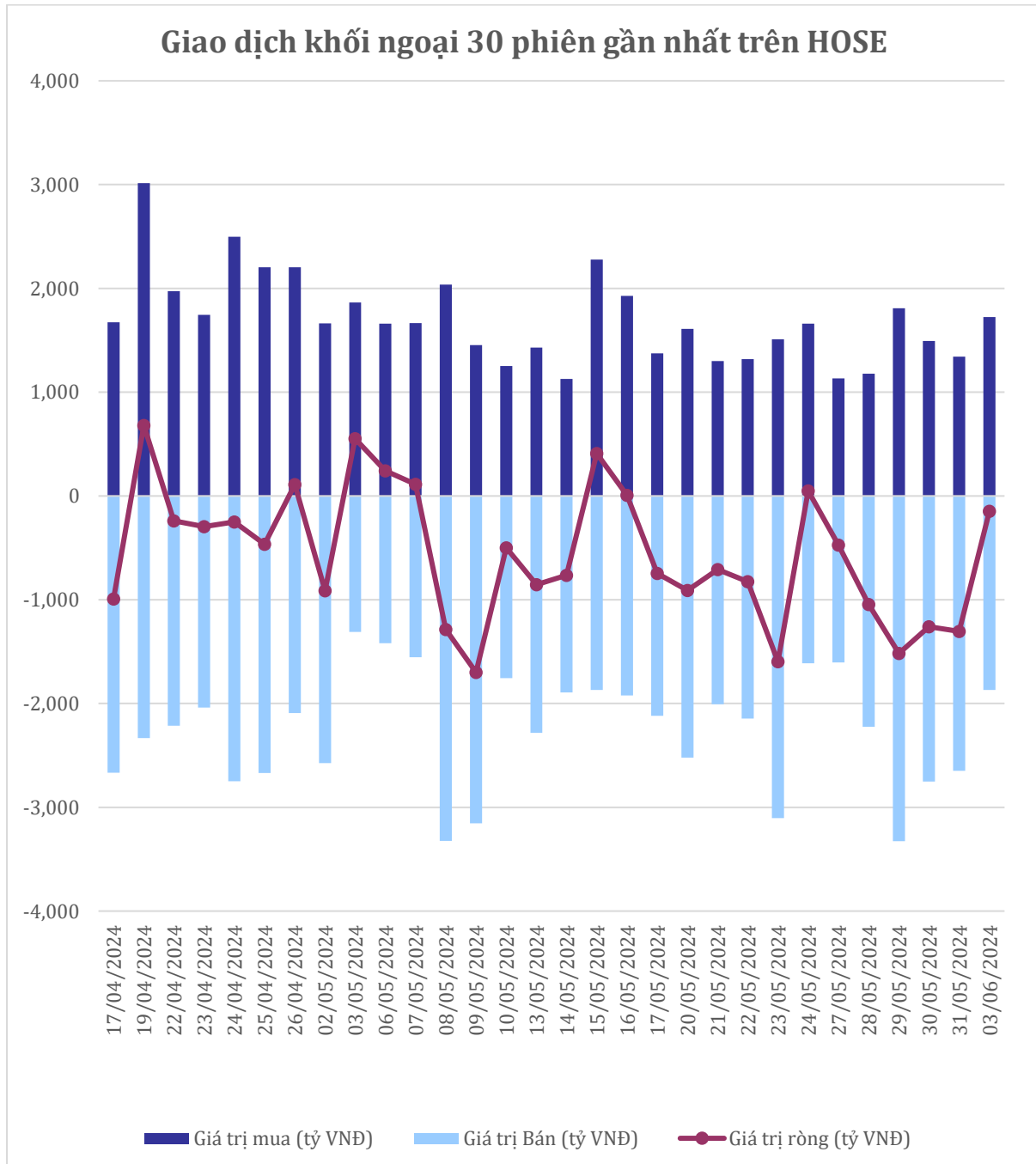
### Biến động các nhóm ngành trong ngày (HOSE)





**GIAO DỊCH KHỐI NGOẠI TRÊN HOSE**

Top CP mua ròng	Giá trị mua ròng (tỷ đồng)	Top CP bán ròng	Giá trị bán ròng (tỷ đồng)
<b>MBB</b>	139.56	<b>MWG</b>	-129.72
<b>HPG</b>	68.65	<b>FPT</b>	-101.76
<b>DPM</b>	50.22	<b>TCB</b>	-99.48
<b>STB</b>	47.28	<b>VCB</b>	-86.56
<b>MSN</b>	45.86	<b>VHM</b>	-56.25





### XẾP HẠNG CỔ PHIẾU

Chỉ số tham chiếu: VN - Index.

Kỳ hạn đầu tư: 6 đến 18 tháng

Khuyến nghị	Định nghĩa
<b>Mua</b>	Tỷ suất lợi nhuận kỳ vọng $\geq 15\%$ Hoặc công ty/ngành có triển vọng tích cực
<b>Tích lũy</b>	Tỷ suất lợi nhuận kỳ vọng từ 5% đến 15% Hoặc công ty/ngành có triển vọng tích cực
<b>Trung lập</b>	Tỷ suất lợi nhuận kỳ vọng từ -5% đến 5% Hoặc công ty/ngành có triển vọng trung lập
<b>Giảm tỷ trọng</b>	Tỷ suất lợi nhuận kỳ vọng từ -15% to -5% Hoặc công ty/ngành có triển vọng kém tích cực
<b>Bán</b>	Tỷ suất lợi nhuận kỳ vọng nhỏ hơn -15% Hoặc công ty/ngành có triển vọng kém tích cực

### XẾP HẠNG NGÀNH

Chỉ số tham chiếu: VN - Index

Kỳ hạn đầu tư: 6 đến 18 tháng

Xếp loại	Định nghĩa
<b>Vượt trội</b>	Tỷ suất lợi nhuận trung bình ngành so với VN-Index lớn hơn 5% Hoặc triển vọng ngành tích cực
<b>Trung lập</b>	Tỷ suất lợi nhuận trung bình ngành so với VN-Index từ -5% đến 5% Hoặc triển vọng ngành trung lập
<b>Kém hiệu quả</b>	Tỷ suất lợi nhuận trung bình ngành so với VN-Index nhỏ hơn -5% Hoặc triển vọng ngành kém tích cực

### KHUYẾN CÁO

Các nhận định trong báo cáo này phản ánh quan điểm riêng của chuyên viên phân tích chịu trách nhiệm chuẩn bị báo cáo này về mã chứng khoán hoặc tổ chức phát hành. Nhà đầu tư nên xem báo cáo này như một nguồn tham khảo và không nên xem báo cáo này là nội dung tư vấn đầu tư chứng khoán khi đưa ra quyết định đầu tư và Nhà đầu tư phải chịu toàn bộ trách nhiệm đối với quyết định đầu tư của chính mình. Công ty cổ phần chứng khoán Guotai Junan Việt Nam không chịu trách nhiệm đối với toàn bộ hay bất kỳ thiệt hại nào, hay sự kiện bị coi là thiệt hại nào là hệ quả phát sinh từ hoặc liên quan tới việc sử dụng toàn bộ hoặc từng phần thông tin hay ý kiến nào được đề cập trong bản báo cáo này.

Chuyên viên phân tích chịu trách nhiệm chuẩn bị báo cáo này nhận được thù lao dựa trên các yếu tố khác nhau, bao gồm chất lượng và độ chính xác của nghiên cứu, phản hồi của khách hàng, yếu tố cạnh tranh và doanh thu của công ty. Công ty cổ phần chứng khoán Guotai Junan Việt Nam và cán bộ, Tổng giám đốc, nhân viên có thể có một mối liên hệ đến bất kỳ chứng khoán nào được đề cập trong báo cáo này (hoặc trong bất kỳ kỳ khoản đầu tư nào có liên quan).

Chuyên viên phân tích chịu trách nhiệm chuẩn bị báo cáo này nỗ lực để chuẩn bị báo cáo trên cơ sở thông tin được cho là đáng tin cậy tại thời điểm công bố. Công ty cổ phần chứng khoán Guotai Junan Việt Nam không tuyên bố hay cam đoan, bảo đảm về tính đầy đủ và chính xác của thông tin đó. Các quan điểm và ước tính trong báo cáo này chỉ thể hiện quan điểm của chuyên viên phân tích chịu trách nhiệm chuẩn bị báo cáo tại thời điểm công bố và không được hiểu là quan điểm của Công ty cổ phần chứng khoán Guotai Junan Việt Nam và có thể thay đổi mà không cần báo trước.

Báo cáo này được chuẩn bị cho mục đích duy nhất là cung cấp thông tin cho các Nhà đầu tư bao gồm nhà đầu tư tổ chức và nhà đầu tư cá nhân của Guotai Junan Việt Nam tại Việt Nam và ở nước ngoài theo luật pháp và quy định có liên quan rõ ràng tại quốc gia nơi báo cáo này được phân phối và không nhằm đưa ra bất kỳ đề nghị hay hướng dẫn mua, bán hay nắm giữ chứng khoán cụ thể nào ở bất kỳ quốc gia nào. Các quan điểm và khuyến cáo được trình bày trong bản báo cáo này không tính đến sự khác biệt về mục tiêu, nhu cầu, chiến lược và hoàn cảnh cụ thể của từng Nhà đầu tư. Nhà đầu tư hiểu rằng có thể có các xung đột lợi ích ảnh hưởng đến tính khách quan của bản báo cáo này.

Nội dung của báo cáo này, bao gồm nhưng không giới hạn nội dung khuyến cáo không phải là căn cứ để Nhà đầu tư hay một bên thứ ba yêu cầu Công ty cổ phần chứng khoán Guotai Junan Việt Nam và/hoặc chuyên viên chịu trách nhiệm chuẩn bị báo cáo này thực hiện bất kỳ nghĩa vụ nào với Nhà đầu tư hay một bên thứ ba liên quan đến quyết định đầu tư của Nhà đầu tư và/hoặc nội dung của báo cáo này.

Bản báo cáo này không được sao chép, xuất bản hoặc phân phối lại bởi bất kỳ đối tượng nào cho bất kỳ mục đích nào mà không có sự cho phép bằng văn bản của đại diện có thẩm quyền của Công ty cổ phần chứng khoán Guotai Junan Việt Nam. Vui lòng dẫn nguồn khi trích dẫn.



**GUOTAI JUNAN VIETNAM RESEARCH & INVESTMENT STRATEGY**

**Vũ Quỳnh Như**

Research Analyst

[nhuvq@gtjas.com.vn](mailto:nhuvq@gtjas.com.vn)

(024) 35.730.073- ext:702

**Ngô Diệu Linh**

Research Analyst

[linhnd@gtjas.com.vn](mailto:linhnd@gtjas.com.vn)

(024) 35.730.073- ext:705

**Nguyễn Đức Bình**

Senior Research Analyst

[binhnd@gtjas.com.vn](mailto:binhnd@gtjas.com.vn)

(024) 35.730.073- ext:704

**Trần Thị Hồng Nhung**

Deputy Director

[nhungtth@gtjas.com.vn](mailto:nhungtth@gtjas.com.vn)

(024) 35.730.073- ext:703



CHỨNG KHOÁN GUOTAI JUNAN (VIỆT NAM)  
GUOTAI JUNAN SECURITIES (VIETNAM)

LIÊN HỆ	TRỤ SỞ CHÍNH HÀ NỘI	CHI NHÁNH TP. HCM
Điện thoại tư vấn: (024) 35.730.073	P9-10, Tầng 1, Charmvit Tower	Tầng 3, Số 2 BIS, Công Trường Quốc Tế, P. 6, Q. 3, Tp.HCM
Điện thoại đặt lệnh: (024) 35.779.999	Điện thoại: (024) 35.730.073	Điện thoại: (028) 38.239.966
Email: <a href="mailto:info@gtjas.com.vn">info@gtjas.com.vn</a> Website: <a href="http://www.gtjai.com.vn">www.gtjai.com.vn</a>	Fax: (024) 35.730.088	Fax: (028) 38.239.696