



CHIẾN LƯỢC THỊ TRƯỜNG TUẦN THEO QUAN ĐIỂM KỸ THUẬT

Dự báo cho tuần giao dịch 06-10/05/2024, chúng tôi thiên về kịch bản trung tính là VN-Index đi ngang trong vùng 1200-1240. Ở kịch bản tiêu cực, VN-Index có thể quay đầu giảm điểm để kiểm tra lại vùng hỗ trợ 1180. Ở kịch bản tích cực, chúng tôi dự báo VN-Index có thể tiếp tục xu hướng tăng dần lên vùng 1250.

THỊ TRƯỜNG QUỐC TẾ

Kết thúc cuộc họp chính sách tiền tệ tháng 5, Chủ tịch Fed Jerome Powell bác bỏ khả năng tăng lãi suất thêm lần nữa - điều mà thị trường tài chính đã lo ngại trong thời gian gần đây. Lần họp này, Fed cũng tuyên bố sẽ giảm bớt việc thắt chặt định lượng (QT). Giảm bớt QT đồng nghĩa giảm bớt mức độ thắt chặt của điều kiện tài chính.

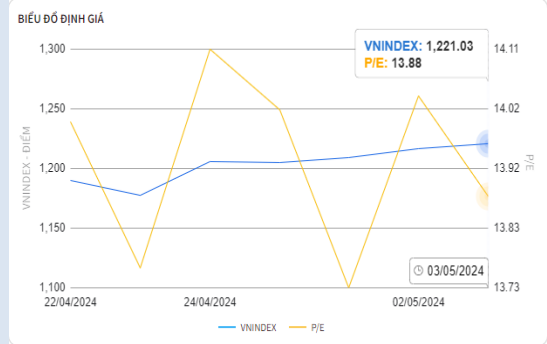
Trong khi đó, lợi suất trái phiếu chính phủ kỳ hạn 10 năm của Trung Quốc đã giảm khoảng 23 điểm cơ bản trong năm nay. Diễn biến này được thúc đẩy bởi một chu kỳ kinh tế khác: ngân hàng trung ương TQ đang tìm cách nới lỏng chính sách tiền tệ để hỗ trợ tăng trưởng, trong khi các nhà hoạch định chính sách ở phần lớn các nền kinh tế khác đang duy trì lãi suất ở mức cao để kiềm chế lạm phát.

THỊ TRƯỜNG TRONG NƯỚC

Thị trường chứng khoán trải qua hai phiên giao dịch cuối tuần ảm đạm do ảnh hưởng của kỳ nghỉ lễ dài ngày. Diễn biến thị trường ghi nhận sự giằng co nhất định với thanh khoản ở mức thấp và dòng tiền chưa thực sự tham gia tích cực. Tâm lý nhà đầu tư thận trọng do lo ngại về tác động của tin tức liên quan đến lãi suất và tỷ giá lên thị trường chung.

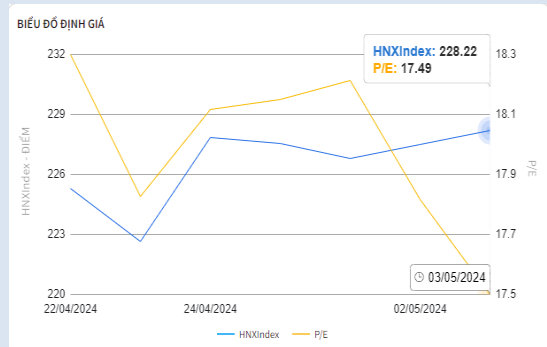
Trong tuần qua loạt số liệu kinh tế 4 tháng đầu năm được báo cáo với một số điểm tích cực.

VNINDEX



Điểm số	1,221.03
% tăng điểm (WoW)	+0.95%
Từ đầu năm (YTD)	+8.06%
Khối lượng khớp lệnh trung bình 1 phiên (triệu cp)	496.06
Giá trị khớp lệnh trung bình 1 phiên (tỷ đồng)	13,821.07
P/E	13.83
P/B	1.68

HNX - INDEX



Điểm số	228.22
% tăng điểm (WoW)	+0.62%
Từ đầu năm (YTD)	-1.22%
Khối lượng khớp lệnh trung bình 1 phiên (triệu cp)	51.38
Giá trị khớp lệnh trung bình 1 phiên (tỷ đồng)	1,043.43
P/E	18.30
P/B	1.32

Nguồn: FiinPro, Guotai Junan (VN)

NHẬN ĐỊNH CHIẾN LƯỢC

CHIẾN LƯỢC THỊ TRƯỜNG TUẦN THEO QUAN ĐIỂM KỸ THUẬT

Published on TradingView.com, May 03, 2024 16:15:30 +07
VNINDEX, 1D O:1219.75 H:1225.75 L:1218.33 C:1221.03



Kết thúc phiên giao dịch ngày 03/05/2024, VN-Index đã phục hồi về mốc 1221.03, tương đương mức tăng 3.93% so với phiên giao dịch ngày 19/04/2024. Tuy nhiên, đã phải mất 7 phiên để VN-Index phục hồi về vùng 122x như chúng tôi dự đoán. Bên cạnh đó, thanh khoản của 7 phiên vừa rồi cũng ở mức tương đối thấp, cho thấy sự phục hồi cũng chưa thực sự tích cực. Điểm tích cực là mốc MA200 (hiện ở gần mốc 1180) có vẻ đang hỗ trợ cho VN-Index như chúng tôi nhận định trong báo cáo tuần trước.

Dự báo cho tuần giao dịch 06-10/05/2024, chúng tôi thiên về kịch bản trung tính là VN-Index đi ngang trong vùng 1200-1240. Ở kịch bản tiêu cực, VN-Index có thể quay đầu giảm điểm để kiểm tra lại vùng hỗ trợ 1180. Ở kịch bản tích cực, chúng tôi dự báo VN-Index có thể tiếp tục xu hướng tăng dần lên vùng 1250. Theo kịch bản trung tính, các nhà đầu tư ngắn hạn có thể tận dụng đợt thị trường đi ngang để tái cơ cấu danh mục.



THỊ TRƯỜNG QUỐC TẾ

Mỹ: Kết thúc cuộc họp chính sách tiền tệ tháng 5, Chủ tịch Fed Jerome Powell bác bỏ khả năng tăng lãi suất thêm lần nữa - điều mà thị trường tài chính đã lo ngại trong thời gian gần đây. Lần họp này, Fed cũng tuyên bố sẽ giảm bớt việc thắt chặt định lượng (QT). Giảm bớt QT đồng nghĩa giảm bớt mức độ thắt chặt của điều kiện tài chính.

Báo cáo từ Bộ Lao động Mỹ cho thấy khu vực phi nông nghiệp của nền kinh tế Mỹ có 175,000 công việc mới trong tháng 4, ít hơn nhiều so với con số dự báo có 240,000 công việc mới mà các nhà kinh tế đưa ra trong một cuộc khảo sát của hãng tin Dow Jones. Tỷ lệ thất nghiệp nhích lên mức 3.9%, từ 3.8% của tháng trước. Số đơn xin trợ cấp thất nghiệp lần đầu của Mỹ: 208K (sv dự kiến là 212K). Số đơn xin trợ cấp thất nghiệp ban đầu vẫn duy trì mức ổn định. Số liệu tiền lương cũng yếu hơn dự báo - một dấu hiệu tích cực cho thấy khả năng xuống thang của lạm phát.

Trung Quốc: Trái phiếu chính phủ Trung Quốc tránh được tình trạng bán tháo trái phiếu trên toàn cầu. Lợi suất trái phiếu chính phủ kỳ hạn 10 năm của Trung Quốc đã giảm khoảng 23 điểm cơ bản trong năm nay. Diễn biến này được thúc đẩy bởi một chu kỳ kinh tế khác: ngân hàng trung ương TQ đang tìm cách nói lỏng chính sách tiền tệ để hỗ trợ tăng trưởng, trong khi các nhà hoạch định chính sách ở phần lớn các nền kinh tế khác đang duy trì lãi suất ở mức cao để kiềm chế lạm phát.

Châu Âu: Tỷ lệ thất nghiệp giữ nguyên ở mức 6.5% như kỳ vọng trong tháng 3 khi thị trường lao động Eurozone tiếp tục ổn định trong bối cảnh kinh tế suy thoái kể từ năm ngoái. PMI sản xuất tháng 4 tăng nhẹ như dự báo: 45.7. Sản lượng giảm với tốc độ tương tự như những tháng trước, với lượng hàng mua vào giảm với tốc độ nhanh hơn.

Nhật Bản: Reuters: Nhật Bản có thể đã bơm tới 60 tỷ USD để giải cứu đồng yên và đang đứng trước một "cơ hội tốt" để hành động.

THỊ TRƯỜNG VIỆT NAM

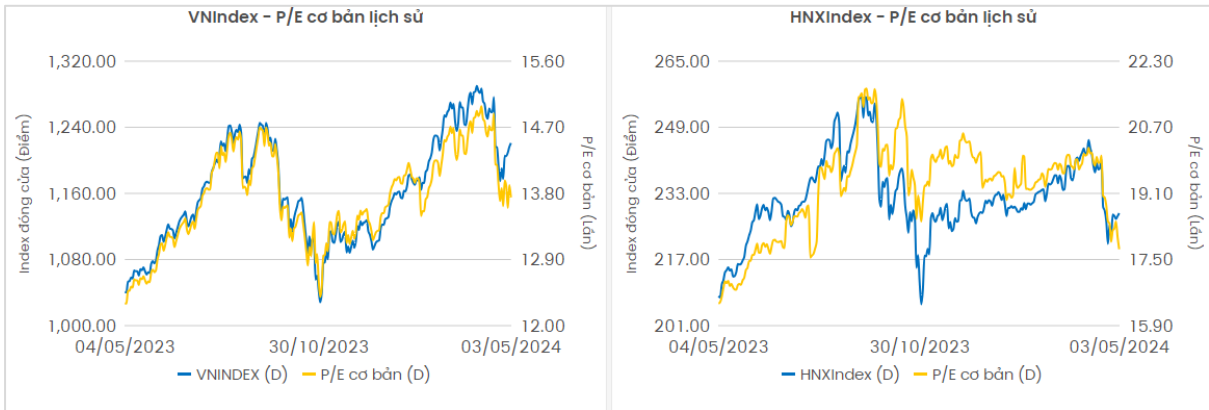
Vnindex được dẫn dắt chủ yếu bởi các cổ phiếu vốn hóa lớn như MSN, MWG, FPT. Trên VNIndex, nhóm ngành tăng điểm chính bao gồm Du lịch giải trí, Thực phẩm đồ uống, Công nghệ thông tin. Chiều ngược lại, Dịch vụ tài chính và Truyền thông, kim hãm đà giảm của chỉ số.

Trong tuần qua loạt số liệu kinh tế 4 tháng đầu năm được báo cáo với một số điểm tích cực. Trong T4/24, kim ngạch xuất khẩu hàng hóa sơ bộ đạt 30.9 tỷ USD, tăng 10.6% svck, trong đó các mặt hàng công nghiệp chiếm phần lớn tổng giá trị xuất khẩu của Việt Nam và cũng có mức tăng trưởng cao nhất. Tốc độ tăng trưởng của xuất khẩu giảm đáng kể so với tháng trước, theo đó chỉ số sản xuất công nghiệp (IIP) T4/24 ước tăng 0.8% so với tháng trước và tăng 6.3% svck. Chỉ số PMI tháng 4 tăng lên 50.3 do số lượng đơn đặt hàng mới và đơn đặt hàng xuất khẩu tăng trở lại, do nhu cầu thị trường đã cải thiện và giá bán hàng đã giảm tháng thứ hai liên tiếp khi họ phải cạnh tranh về giá và đáp ứng yêu cầu chiết khấu từ khách hàng.

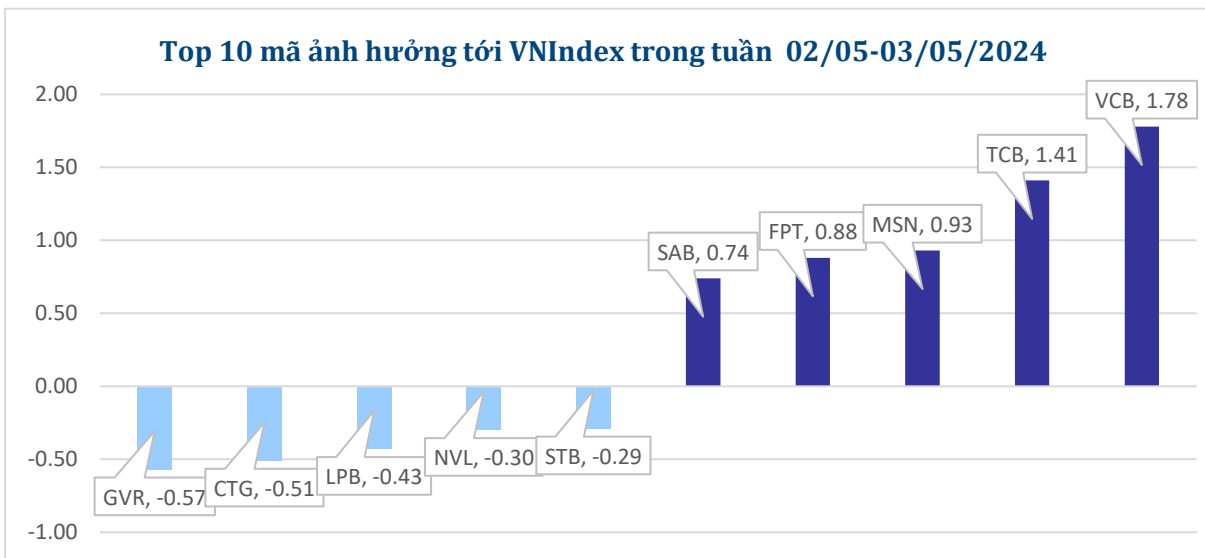
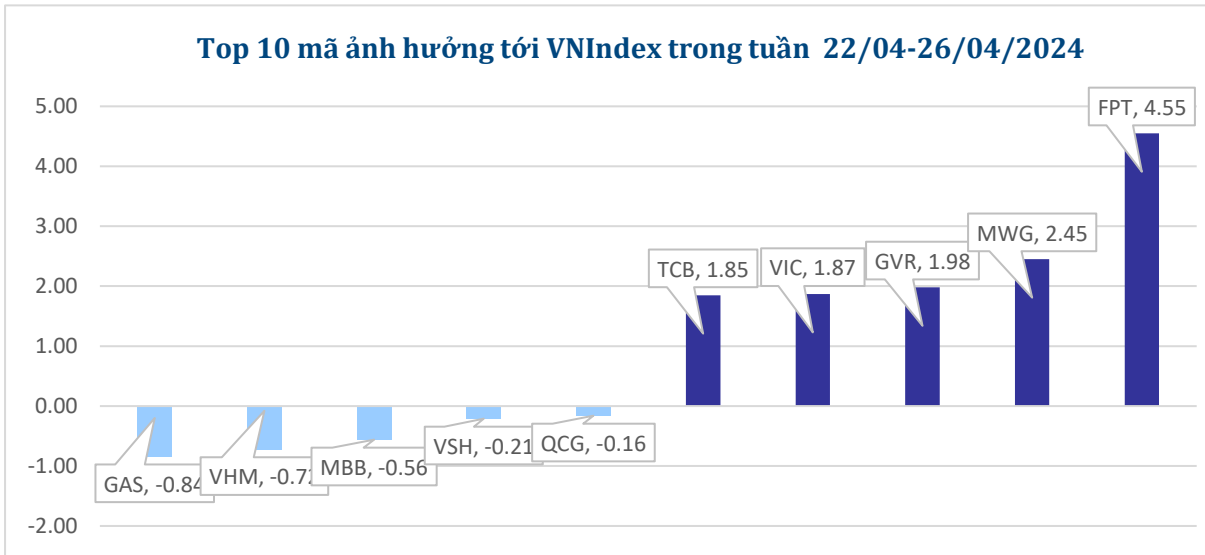


Tốc độ tăng trưởng của tổng mức bán lẻ hàng hóa và doanh thu dịch vụ tiêu dùng tháng 4 tăng 9% svck. Tính chung 4 tháng 2024, tổng mức bán lẻ tăng 8.5% svck, nếu loại trừ yếu tố giá tăng tăng 5.1% svck. Tốc độ tăng trưởng của bán lẻ có phần cải thiện do đóng góp tích cực của ngành du lịch.

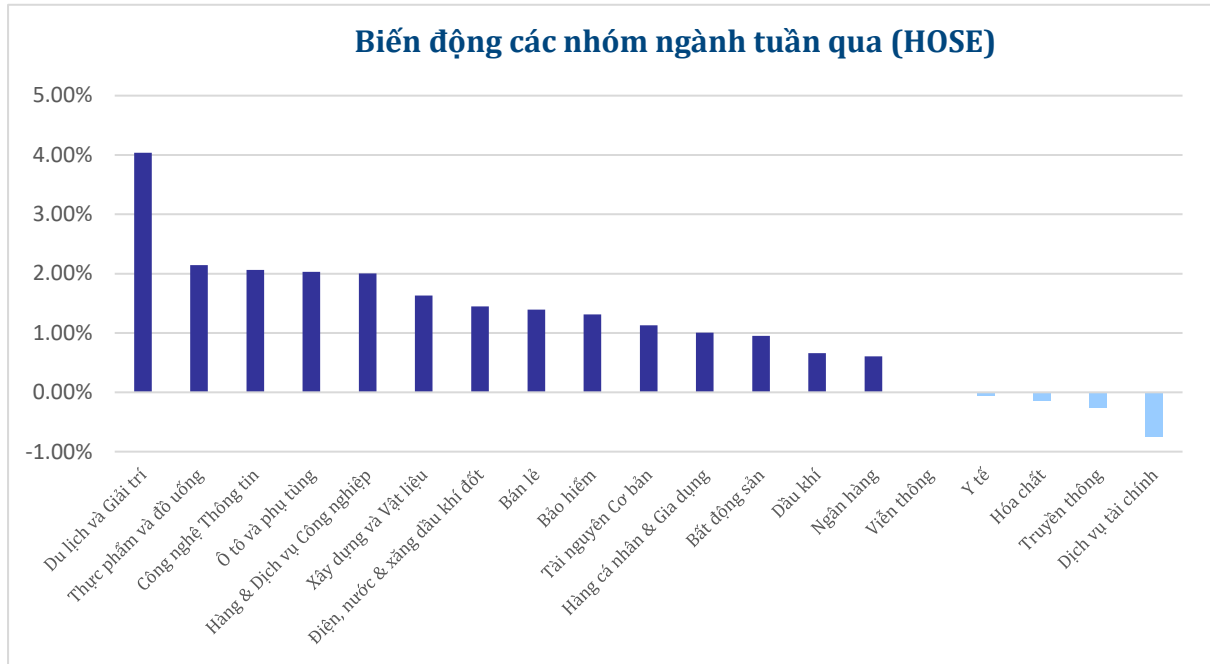
FACTSET DỮ LIỆU THỊ TRƯỜNG TUẦN QUA
ĐỊNH GIÁ THỊ TRƯỜNG (P/E lịch sử 12 tháng gần nhất)



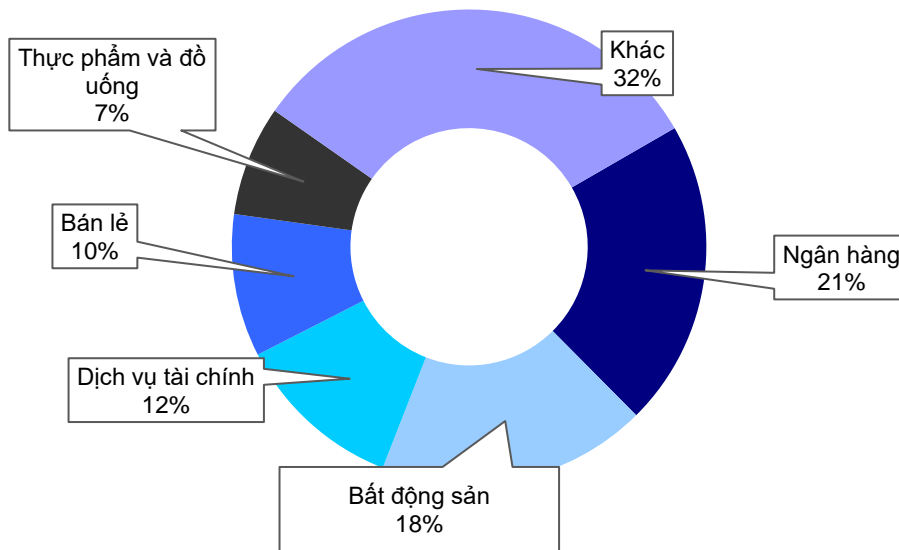
CỔ PHIẾU NỔI BẬT



NHÓM NGÀNH TRÊN HOSE TRONG TUẦN 02/05/2024 – 03/05/2024



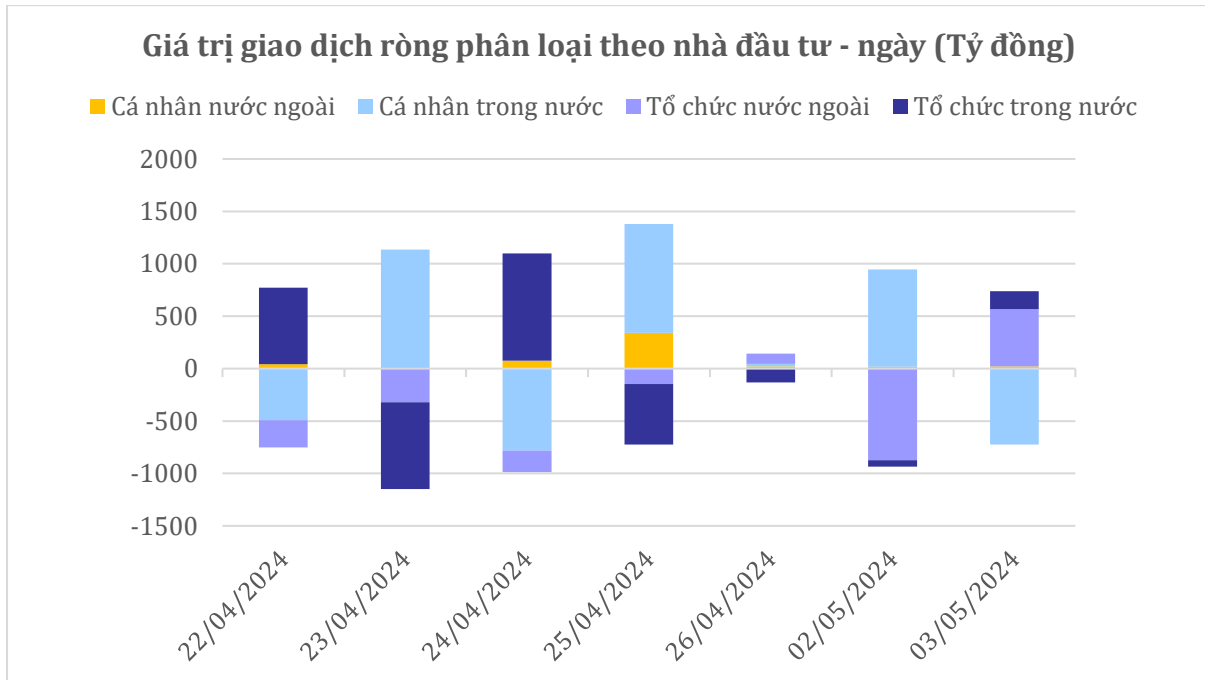
Đóng góp thanh khoản trong tuần (HOSE)





DÒNG TIỀN TRÊN THỊ TRƯỜNG

GIAO DỊCH THEO NHÀ ĐẦU TƯ TRÊN HOSE TRONG 2 TUẦN





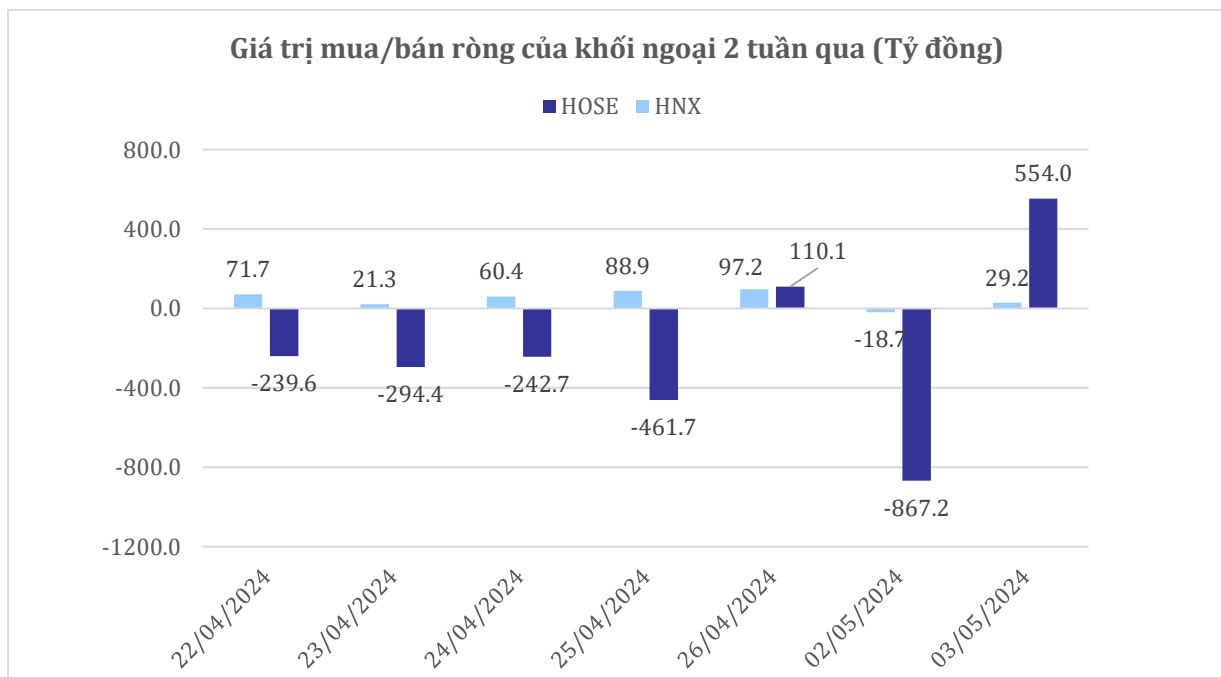
KHỐI NGOẠI

Xét riêng trên từng sàn trong tuần, nhà đầu tư nước ngoài bán ròng 1128.2 tỷ đồng trên HOSE, mua ròng 339.5 tỷ đồng trên HNX trong tuần từ 22/04 - 26/04/2024;

Nhà đầu tư nước ngoài bán ròng 313.3 tỷ đồng trên HOSE, mua ròng 10.5 tỷ đồng trên HNX trong 2 phiên 02/05 và 03/05/2024.

Top khối ngoại mua ròng trên HOSE (02-03/05)			Top khối ngoại bán ròng trên HOSE (02-03/05)		
Mã	Thay đổi 1w	Giá trị (tỷ đồng)	Mã	Thay đổi 1w	Giá trị (tỷ đồng)
MWG	1.46%	785.14	BWE	5.23%	-464.01
PDR	1.89%	76.99	FUESSVFL	-0.50%	-255.97
VCB	1.43%	69.76	SSI	-1.56%	-94.46
MSN	3.87%	62.08	CTG	-1.22%	-82.24
VNM	0.92%	59.76	VPB	-0.81%	-61.42

Top khối ngoại mua ròng trên HNX (02-03/05)			Top khối ngoại bán ròng trên HNX (02-03/05)		
Mã	Thay đổi 1w	Giá trị (tỷ đồng)	Mã	Thay đổi 1w	Giá trị (tỷ đồng)
IDC	5.34%	33.15	MBS	-1.11%	-12.33
LAS	2.67%	2.04	SHS	-0.55%	-6.36
HUT	0.59%	1.81	CEO	55.00%	-3.58
VGS	2.38%	1.04	PVS	-0.76%	-3.48
LHC	1.89%	0.70	TIG	0.83%	-1.19





LỊCH SỰ KIỆN TUẦN TỚI

THẾ GIỚI

NGÀY THỰC HIỆN	QUỐC GIA	TIỀN TỆ	NỘI DUNG SỰ KIỆN	SỐ LIỆU DỰ BÁO	SỐ LIỆU KỲ TRƯỚC
06/05/2024	Trung Quốc	CNY	Chỉ số PMI dịch vụ Caixin (tháng 4)	52.5	52.7
	Châu Âu	EUR	Chỉ số PMI dịch vụ (tháng 4)	52.9	52.9
08/05/2024	Mỹ	USD	Tồn kho dầu thô		7.3M
	Mỹ	USD	Dữ liệu tồn kho bán buôn theo tháng	-0.4%	-0.4%
09/05/2024	Anh	GBP	Quyết định lãi suất của BoE	5.25%	5.25%
	Mỹ	USD	Dữ liệu yêu cầu thất nghiệp lần đầu	211K	208K
10/05/2024	Mỹ	USD	Chỉ số tâm lý tiêu dùng của Đại học Michigan tháng 5	2.50%	1.30%
	Anh	GBP	Tăng trưởng GDP quý 1	76.3	77.2

DOANH NGHIỆP

MÃ CK	SÀN	NỘI DUNG SỰ KIỆN	NGÀY GD KHQ
HDA	HNX	HDA: Tổ chức Đại hội đồng cổ đông thường niên năm 2024	06/05/2024
VMK	UpCOM	VMK: Tham dự Đại hội đồng cổ đông thường niên năm 2024	06/05/2024
PSC	HNX	PSC: Chi trả cổ tức năm 2023 bằng tiền mặt	06/05/2024
DVM	HNX	DVM: Tham dự Đại hội đồng cổ đông thường niên năm 2024	06/05/2024
BNW	UpCOM	BNW: Trả cổ tức còn lại năm 2023 bằng tiền	07/05/2024
VSM	HNX	VSM: Chi trả cổ tức năm 2023 bằng tiền	07/05/2024
SDU	HNX	SDU: Tham dự Đại hội đồng cổ đông thường niên năm 2024	07/05/2024
DCT	UpCOM	DCT: Đại hội đồng cổ đông thường niên năm 2024.	07/05/2024
DOP	UpCOM	DOP: Tổ chức Đại hội đồng cổ đông thường niên năm 2024	07/05/2024
VRG	UpCOM	VRG: Tổ chức họp Đại hội đồng cổ đông thường niên năm 2024	07/05/2024
FTI	UpCOM	FTI: Đại hội đồng cổ đông thường niên năm 2024	07/05/2024
UEM	UpCOM	UEM: Chi trả cổ tức năm 2023 bằng tiền	07/05/2024
VDB	UpCOM	VDB: Trả cổ tức năm 2023 bằng tiền	07/05/2024
BCV	UpCOM	BCV: Tham dự Đại hội đồng cổ đông thường niên năm 2024	08/05/2024
HTG	HOSE	HTG: Trả cổ tức còn lại năm 2023 bằng tiền	08/05/2024
PAP	UpCOM	PAP: Tổ chức Đại hội đồng cổ đông thường niên năm 2024	08/05/2024
CAT	UpCOM	CAT: Chi trả cổ tức lần 2 năm 2023 bằng tiền	08/05/2024
TJC	HNX	TJC: Trả cổ tức năm 2023 bằng tiền	08/05/2024
DNE	UpCOM	DNE: Tổ chức Đại hội đồng cổ đông thường niên năm 2024	09/05/2024
SFN	HNX	SFN: Chi trả cổ tức đợt 2 năm 2023 bằng tiền	09/05/2024



		DHD: Chi trả cổ tức bằng tiền năm 2023; Nhân cổ phiếu phát hành cổ phiếu để tăng vốn cổ phần từ nguồn vốn chủ sở hữu năm 2024	09/05/2024
DHD	UpCOM		
QSP	UpCOM	QSP: Chi trả cổ tức bằng tiền năm 2023	09/05/2024
VIB	HOSE	VIB: Chốt danh sách cổ đông VIB để thực hiện quyền tham dự họp Đại hội đồng cổ đông bất thường năm 2024	09/05/2024
HAX	HOSE	HAX: Chi trả cổ tức năm 2023 bằng tiền và Phát hành cổ phiếu để tăng vốn cổ phần từ nguồn vốn chủ sở hữu	09/05/2024
KPF	HOSE	KPF: Tổ chức Đại hội đồng cổ đông thường niên năm 2024	09/05/2024
VE4	HNX	VE4: Tham dự Đại hội đồng cổ đông thường niên năm 2024	09/05/2024
LTG	UpCOM	LTG: Đại hội đồng cổ đông thường niên năm 2024	09/05/2024
NAC	UpCOM	NAC: Chi trả cổ tức năm 2023 bằng tiền	09/05/2024
HPW	UpCOM	HPW: Chi trả cổ tức năm 2023 bằng tiền	09/05/2024
HHR	UpCOM	HHR: Trả cổ tức năm 2023 bằng tiền	09/05/2024
QPH	UpCOM	QPH: Đại hội đồng cổ đông thường niên năm 2024	09/05/2024
CJC	HNX	CJC: Tổ chức Đại hội đồng cổ đông thường niên năm 2024	09/05/2024
LMC	UpCOM	LMC: Tham dự Đại hội đồng cổ đông thường niên năm 2024	09/05/2024
AGX	UpCOM	AGX: Chi trả cổ tức năm 2023 bằng tiền mặt	09/05/2024
LQN	UpCOM	LQN: Tham dự đại hội đồng cổ đông thường niên năm 2024	09/05/2024
SEB	HNX	SEB: Thanh toán cổ tức còn lại năm 2023 (8%/cổ phiếu) và tạm ứng cổ tức lần 01 năm 2024 (7%/cổ phiếu)	10/05/2024
HLS	UpCOM	HLS: Chi trả cổ tức năm 2023 bằng tiền	10/05/2024
VC2	HNX	VC2: Tham dự Đại hội đồng cổ đông thường niên năm 2024	10/05/2024
FBC	UpCOM	FBC: Tổ chức Đại hội đồng cổ đông thường niên năm 2024	10/05/2024
QCC	UpCOM	QCC: Chi trả cổ tức bằng tiền năm 2023	10/05/2024
TCI	HOSE	TCI: Đại hội đồng cổ đông thường niên năm 2024	10/05/2024
CVN	HNX	CVN: Tham dự Đại hội đồng cổ đông thường niên năm 2024	10/05/2024
TCI	HOSE	TCI: Trả cổ tức năm 2021 bằng cổ phiếu	10/05/2024
PTG	UpCOM	PTG: Chi tạm ứng cổ tức bằng tiền đợt 1 năm 2024	10/05/2024
LMH	UpCOM	LMH: Tham dự Đại hội đồng cổ đông thường niên năm 2024	10/05/2024
EID	HNX	EID: Chi trả cổ tức năm 2023 bằng tiền mặt	10/05/2024
BCG	HOSE	BCG: Thực hiện quyền mua phát hành cho cổ đông hiện hữu	10/05/2024
SPC	HNX	SPC: Tổ chức Đại hội đồng cổ đông thường niên năm 2024	10/05/2024
PDR	HOSE	PDR: Thực hiện quyền mua phát hành cho cổ đông hiện hữu	10/05/2024
DPP	UpCOM	DPP: Trả cổ tức năm 2023 bằng tiền mặt	13/05/2024
V11	UpCOM	V11: Tổ chức Đại hội đồng cổ đông thường niên năm 2024	13/05/2024
BMV	UpCOM	BMV: Tham dự Đại hội đồng cổ đông thường niên năm 2024	13/05/2024
STT	UpCOM	STT: Tổ chức Đại hội đồng cổ đông thường niên năm 2024	13/05/2024
CAB	UpCOM	CAB: Trả cổ tức năm 2022 bằng tiền	13/05/2024
GVR	HOSE	GVR: Tổ chức Đại hội đồng cổ đông thường niên năm 2024	13/05/2024
OPC	HOSE	OPC: Chi trả cổ tức năm 2023 bằng tiền	13/05/2024
TPS	UpCOM	TPS: Chi trả cổ tức năm 2023 bằng tiền	13/05/2024



IHK	UpCOM	<u>IHK: Chi trả cổ tức năm 2023 bằng tiền</u>	13/05/2024
THN	UpCOM	<u>THN: Tổ chức Đại hội đồng cổ đông thường niên năm 2024</u>	13/05/2024
		<u>CNN: Tham dự Đại hội đồng cổ đông thường niên năm 2024</u>	
CNN	UpCOM	<u>2024</u>	13/05/2024



XẾP HẠNG CỔ PHIẾU

Chỉ số tham chiếu: VN - Index.

Kỳ hạn đầu tư: 6 đến 18 tháng

Khuyến nghị	Định nghĩa
Mua	Tỷ suất lợi nhuận kỳ vọng $\geq 15\%$ Hoặc công ty/ngành có triển vọng tích cực
Tích lũy	Tỷ suất lợi nhuận kỳ vọng từ 5% đến 15% Hoặc công ty/ngành có triển vọng tích cực
Trung lập	Tỷ suất lợi nhuận kỳ vọng từ -5% đến 5% Hoặc công ty/ngành có triển vọng trung lập
Giảm tỷ trọng	Tỷ suất lợi nhuận kỳ vọng từ -15% to -5% Hoặc công ty/ngành có triển vọng kém tích cực
Bán	Tỷ suất lợi nhuận kỳ vọng nhỏ hơn -15% Hoặc công ty/ngành có triển vọng kém tích cực

XẾP HẠNG NGÀNH

Chỉ số tham chiếu: VN - Index

Kỳ hạn đầu tư: 6 đến 18 tháng

Xếp loại	Định nghĩa
Vượt trội	Tỷ suất lợi nhuận trung bình ngành so với VN-Index lớn hơn 5% Hoặc triển vọng ngành tích cực
Trung lập	Tỷ suất lợi nhuận trung bình ngành so với VN-Index từ -5% đến 5% Hoặc triển vọng ngành trung lập
Kém hiệu quả	Tỷ suất lợi nhuận trung bình ngành so với VN-Index nhỏ hơn -5% Hoặc triển vọng ngành kém tích cực

KHUYẾN CÁO

Các nhận định trong báo cáo này phản ánh quan điểm riêng của chuyên viên phân tích chịu trách nhiệm chuẩn bị báo cáo này về mã chứng khoán hoặc tổ chức phát hành. Nhà đầu tư nên xem báo cáo này như một nguồn tham khảo và không nên xem báo cáo này là nội dung tư vấn đầu tư chứng khoán khi đưa ra quyết định đầu tư và Nhà đầu tư phải chịu toàn bộ trách nhiệm đối với quyết định đầu tư của chính mình. Công ty cổ phần chứng khoán Guotai Junan Việt Nam không chịu trách nhiệm đối với toàn bộ hay bất kỳ thiệt hại nào, hay sự kiện bị coi là thiệt hại nào là hệ quả phát sinh từ hoặc liên quan tới việc sử dụng toàn bộ hoặc từng phần thông tin hay ý kiến nào được đề cập trong bản báo cáo này.

Chuyên viên phân tích chịu trách nhiệm chuẩn bị báo cáo này nhận được thù lao dựa trên các yếu tố khác nhau, bao gồm chất lượng và độ chính xác của nghiên cứu, phản hồi của khách hàng, yếu tố cạnh tranh và doanh thu của công ty. Công ty cổ phần chứng khoán Guotai Junan Việt Nam và cán bộ, Tổng giám đốc, nhân viên có thể có một mối liên hệ đến bất kỳ chứng khoán nào được đề cập trong báo cáo này (hoặc trong bất kỳ kỳ khoản đầu tư nào có liên quan).

Chuyên viên phân tích chịu trách nhiệm chuẩn bị báo cáo này nỗ lực để chuẩn bị báo cáo trên cơ sở thông tin được cho là đáng tin cậy tại thời điểm công bố. Công ty cổ phần chứng khoán Guotai Junan Việt Nam không tuyên bố hay cam đoan, bảo đảm về tính đầy đủ và chính xác của thông tin đó. Các quan điểm và ước tính trong báo cáo này chỉ thể hiện quan điểm của chuyên viên phân tích chịu trách nhiệm chuẩn bị báo cáo tại thời điểm công bố và không được hiểu là quan điểm của Công ty cổ phần chứng khoán Guotai Junan Việt Nam và có thể thay đổi mà không cần báo trước.

Báo cáo này được chuẩn bị cho mục đích duy nhất là cung cấp thông tin cho các Nhà đầu tư bao gồm nhà đầu tư tổ chức và nhà đầu tư cá nhân của Guotai Junan Việt Nam tại Việt Nam và ở nước ngoài theo luật pháp và quy định có liên quan rõ ràng tại quốc gia nơi báo cáo này được phân phối và không nhằm đưa ra bất kỳ đề nghị hay hướng dẫn mua, bán hay nắm giữ chứng khoán cụ thể nào ở bất kỳ quốc gia nào. Các quan điểm và khuyến cáo được trình bày trong bản báo cáo này không tính đến sự khác biệt về mục tiêu, nhu cầu, chiến lược và hoàn cảnh cụ thể của từng Nhà đầu tư. Nhà đầu tư hiểu rằng có thể có các xung đột lợi ích ảnh hưởng đến tính khách quan của bản báo cáo này.

Nội dung của báo cáo này, bao gồm nhưng không giới hạn nội dung khuyến cáo không phải là căn cứ để Nhà đầu tư hay một bên thứ ba yêu cầu Công ty cổ phần chứng khoán Guotai Junan Việt Nam và/hoặc chuyên viên chịu trách nhiệm chuẩn bị báo cáo này thực hiện bất kỳ nghĩa vụ nào với Nhà đầu tư hay một bên thứ ba liên quan đến quyết định đầu tư của Nhà đầu tư và/hoặc nội dung của báo cáo này.

Bản báo cáo này không được sao chép, xuất bản hoặc phân phối lại bởi bất kỳ đối tượng nào cho bất kỳ mục đích nào mà không có sự cho phép bằng văn bản của đại diện có thẩm quyền của Công ty cổ phần chứng khoán Guotai Junan Việt Nam. Vui lòng dẫn nguồn khi trích dẫn.



GUOTAI JUNAN VIETNAM RESEARCH & INVESTMENT STRATEGY

Vũ Quỳnh Như

Research Analyst

nhuvq@gtjas.com.vn

(024) 35.730.073- ext:702

Ngô Diệu Linh

Research Analyst

linhnd@gtjas.com.vn

(024) 35.730.073- ext:705

Nguyễn Đức Bình

Senior Research Analyst

binhnd@gtjas.com.vn

(024) 35.730.073- ext:704

Trần Thị Hồng Nhung

Deputy Director

nhungth@gtjas.com.vn

(024) 35.730.073- ext:703



CHỨNG KHOÁN GUOTAI JUNAN (VIỆT NAM)
GUOTAI JUNAN SECURITIES (VIETNAM)

LIÊN HỆ	TRỤ SỞ CHÍNH HÀ NỘI	CHI NHÁNH TP. HCM
Điện thoại tư vấn: (024) 35.730.073	P9-10, Tầng 1, Charmvit Tower	Tầng 3, Số 2 BIS, Công Trường Quốc Tế, P. 6, Q. 3, Tp.HCM
Điện thoại đặt lệnh: (024) 35.779.999	Điện thoại: (024) 35.730.073	Điện thoại: (028) 38.239.966
Email: info@gtjas.com.vn Website: www.gtjai.com.vn	Fax: (024) 35.730.088	Fax: (028) 38.239.696