



DIỄN BIẾN THỊ TRƯỜNG PHIÊN HÔM TRƯỚC

Kết thúc phiên giao dịch 16/5/2024, các chỉ số chính đều tăng. VN-Index tăng 1.15%, lên mức 1,268.78 điểm; HNX-Index tăng 0.52%, lên mức 240.02 điểm. Khối lượng giao dịch trên HOSE đạt gần 809 triệu đơn vị, tăng 6.53% so với phiên giao dịch trước. Khối lượng khớp lệnh trên HNX giảm 13.07% so với phiên trước, đạt gần 100 triệu đơn vị.

Về mức độ ảnh hưởng, VCB, TCB, BID là những mã có ảnh hưởng tích cực nhất đến VN-Index với hơn 5 điểm tăng. Ở chiều ngược lại, MWG, GVR và BCM là những mã có tác động tiêu cực nhất đến chỉ số.

Về nhóm dịch vụ tư vấn hỗ trợ, các mã ghi nhận khởi sắc như TV2 chạm trần với 6.95% và VNC tăng 6.65%. Ngoài ra, các mã cổ phiếu thuộc nhóm khai khoáng cũng đóng góp rất tốt cho chỉ số khi đồng loạt tăng mạnh như PVS (+4.59%), PVD (+2.19%), KSV (+2.52%), PVC (+3.97%), PVB (+4.79%),... Bên cạnh đó, nhóm ngân hàng cũng tăng trưởng tốt không kém. Ghi nhận trong phiên hôm nay (16/05), toàn bộ các mã cổ phiếu nhóm này đều nhuộm sắc xanh tích cực. Thậm chí, cổ phiếu LPB đạt mức chạm trần với 6.8%.

Khối ngoại mua ròng trên sàn HOSE với giá trị hơn 2 tỷ đồng, tập trung mua ròng tại các mã MWG (210 tỷ VND), NLG (112 tỷ VND), STB (56 tỷ VND). Trên sàn HNX, khối ngoại mua ròng hơn 62 tỷ đồng, tập trung mua ròng tại các mã IDC (42 tỷ VND), PVS (21 tỷ VND), MBS (11 tỷ VND).

Diễn biến thị trường



Hàng hóa/chỉ số	Giá	% thay đổi
Vàng (USD/oz)	2,343.0	+0.06%
Thép HRC (USD/tấn)	536.00	-0.65%
Dầu Brent (USD/b)	83.41	+0.05%
Cao su (USD/kg)	308.80	-1.37%
Tỷ giá USD/VND	25,450.0	+0.01%
DXY index	105.22	+0.06%

Nguồn: Investing.com, Guotai Junan (VN)



Tin tức vĩ mô đáng chú ý

Kinh tế Nhật Bản suy giảm mạnh hơn dự báo

Ngày 16/5, Chính phủ Nhật Bản công bố số liệu cho thấy Tổng sản phẩm quốc nội (GDP) thực tế của nước này trong quý từ tháng 1-tháng 3/2024 giảm 2% so với cùng kỳ năm ngoái, đánh dấu lần giảm đầu tiên trong 2 quý.

So với quý trước đó, GDP thực tế của Nhật Bản giảm 0.5%. GDP của Nhật Bản giảm do nhu cầu trong nước bị ảnh hưởng của tình trạng lạm phát tăng cao và việc công ty Daihatsu Motor Co. thuộc tập đoàn sản xuất ô tô Toyota tạm ngừng xuất khẩu sau bê bối gian lận kiểm tra an toàn xe.

Như vậy, kinh tế Nhật Bản trong quý từ tháng 1-3/2024 giảm sâu hơn các mức dự báo trước đó của các nhà kinh tế, trong đó Trung tâm nghiên cứu kinh tế của Nhật Bản dự báo mức giảm 1.17% so với cùng kỳ năm ngoái và 0.29% so với quý trước đó.

TIN DOANH NGHIỆP

CTD: Lợi nhuận của Coteccons tiếp đà hồi phục mạnh

(CTD) đã công bố BCTC hợp nhất quý 3 niên độ 2023-2024 (từ ngày 1/1/2024-31/3/2024). Bên cạnh những chỉ số kinh doanh trong mảng cốt lõi là xây dựng, BCTC của Coteccons ghi nhận giá trị đột biến tại bất động sản đầu tư với hơn 329 tỷ đồng - cùng kỳ năm ngoái chỉ hơn 50 tỷ. Song song, BCTC quý 3 năm nay của Coteccons cũng xuất hiện 2 khoản tiền thuê đất ~165 tỷ đồng và tiền đặt cọc mua căn hộ ~224 tỷ đồng. Đây là khoản đầu tư của Covestcons (công ty con của Coteccons) tại dự án 230 Nguyễn Trãi, phường Nguyễn Cư Trinh, quận 1, Tp.HCM, báo cáo mới nhất từ Chứng khoán FPT (FPTS) cho hay. Được biết, trên các trang mạng, diễn đàn về bất động sản rất nhiều đơn vị môi giới đã đăng tải thông tin quảng bá về dự án chung cư cao cấp kết hợp văn phòng tọa lạc tại số 230 Nguyễn Trãi (phường Nguyễn Cư Trinh, Quận 1, Tp.HCM) có tên thương mại là Lancaster Legacy do Tập đoàn Trung Thủy phát triển.

MBS: Chứng khoán MB (MBS) lên phương án phát hành hơn 109 triệu cổ phiếu, giá 10,000 đồng/CP

HĐQT CTCP Chứng khoán MB (MBS – sàn HNX) vừa thông qua việc triển khai phương án phát hành quyền mua cổ phần cho cổ đông hiện hữu. Theo đó, Công ty dự kiến chào bán thêm 109.42 triệu cổ phiếu cho cổ đông hiện hữu với tỷ lệ thực hiện quyền 4:1, tức cổ đông sở hữu 1 cổ phiếu tương ứng với 1 quyền, cứ 4 quyền được mua 1 cổ phiếu mới, với giá phát hành 10,000 đồng/CP. Số cổ phiếu lẻ thập phân (nếu có), số cổ phiếu cổ đông không thực hiện quyền mua, sẽ được ĐHĐCĐ ủy quyền cho HĐQT quyết định chào bán cho các nhà đầu tư khác với giá bán 10,000 đồng/CP và sẽ bị hạn chế chuyển nhượng trong vòng 1 năm kể từ ngày kết thúc đợt chào bán.



Thời gian chào bán dự kiến trong năm 2024, sau khi được UBCK cấp giấy chứng nhận đăng ký chào bán cổ phiếu ra công chúng. Số tiền dự kiến thu được từ đợt phát hành là hơn 1,094 tỷ đồng, đồng thời qua đó Chứng khoán MB sẽ tăng vốn điều lệ từ 4,377 tỷ đồng lên 5,758 tỷ đồng.

GVR: Cơ quan Xúc tiến thương mại – Đầu tư Hàn Quốc khảo sát Khu Công nghiệp Nam Pleiku

Ngày 15/5, đoàn công tác Cơ quan Xúc tiến thương mại – Đầu tư Hàn Quốc đã đến khảo sát tại Khu Công nghiệp (KCN) Nam Pleiku do Công ty TNHH MTV Cao su Chư Sê làm chủ đầu tư. Đây là hoạt động nằm trong chuỗi sự kiện chương trình tư vấn xúc tiến đầu tư thực tế tại Gia Lai do Cục Xúc tiến thương mại (Bộ Công thương) và cơ quan Xúc tiến Thương mại – Đầu tư Hàn Quốc (KOTRA Hà Nội) tổ chức. KCN Nam Pleiku có tổng diện tích 191,55 ha, nằm trên địa bàn xã Ia Tiêm (huyện Chư Sê) và xã Ia Băng (huyện Chư Prông), do Cao su Chư Sê làm chủ đầu tư. KCN Nam Pleiku nằm ở vị trí chiến lược quan trọng, hệ thống giao thông thuận lợi do có các trục giao thông lớn như quốc lộ 14, 19, 25 và đường Hồ Chí Minh nối Gia Lai với các tỉnh trong khu vực Tây Nguyên, các tỉnh Duyên hải miền Trung và các tỉnh vùng Đông Bắc Campuchia, Cửa khẩu Quốc tế Lệ Thanh và Cửa khẩu Bờ Y tiếp giáp với Campuchia và Lào. Đây là điều kiện thuận lợi trong thu hút nhà đầu tư. Đặc biệt, KCN Nam Pleiku đã được Thủ tướng Chính phủ phê duyệt quy hoạch đầu tư cảng cạn, đã tạo ra lợi thế trong việc thu hút đầu tư kho bãi, vận chuyển xuất khẩu hàng hóa.



FACTSET DỮ LIỆU THỊ TRƯỜNG NGÀY HÔM TRƯỚC

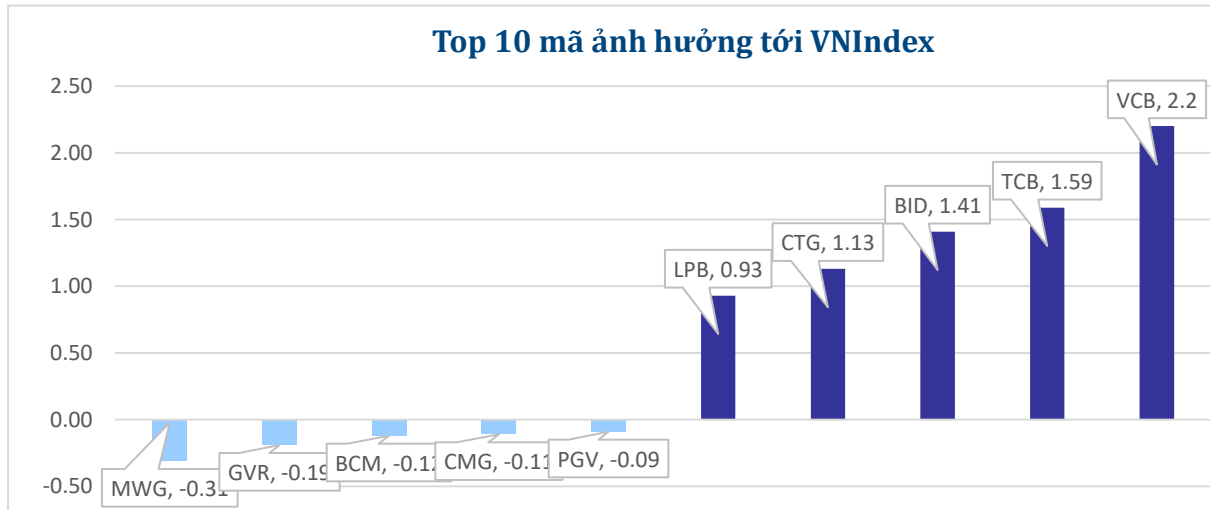
BIẾN ĐỘNG NGÀY

Chỉ số	Điểm số	Biến động	Điểm	Khối lượng GD (triệu CP)	Giá trị GD (tỷ đồng)	Số mã tăng	Số mã không đổi	Số mã giảm
VN - Index	1,268.78	1.15%	14.39	885.1	22,695.0	300	80	129
Vn30 - Index	1,308.27	1.42%	18.30	317.9	10,141.4	24	2	4
Vn100-Index	1,303.92	1.41%	18.19	670.8	19,813.5	18	3	9
VNXAllshare	2,093.31	1.31%	27.09	887.4	23,998.9	248	90	147
HNX - Index	240.02	0.52%	1.24	101.2	2,207.0	113	57	73
Upcom - Index	92.70	0.65%	0.60	59.6	882.5	184	78	121

THANH KHOẢN NGÀY

Sàn	Giá trị giao dịch (tỷ đồng)	Thay đổi so với phiên trước	Khối lượng giao dịch (triệu CP)	Thay đổi so với phiên trước
HOSE	22,694.96	45.36%	885.06	0.55%
HNX	2,206.95	41.28%	101.18	-14.52%

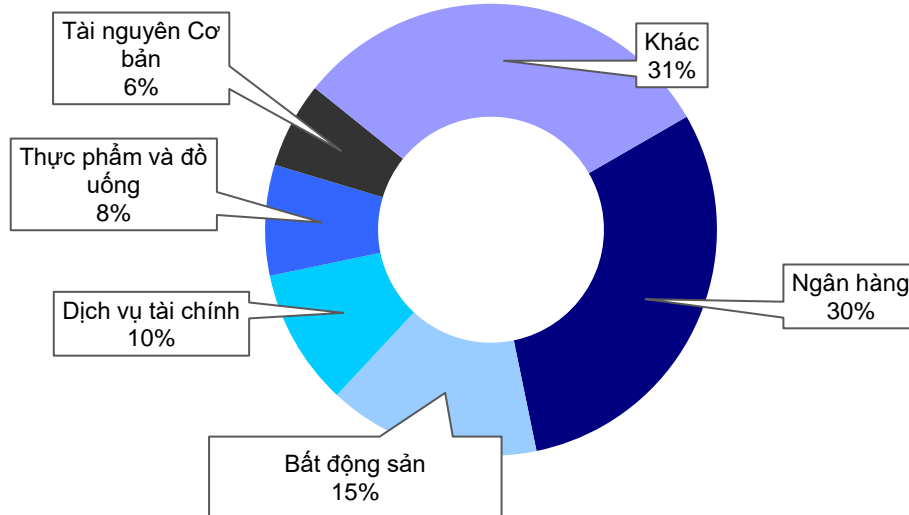
CỔ PHIẾU NỔI BẬT TRONG NGÀY



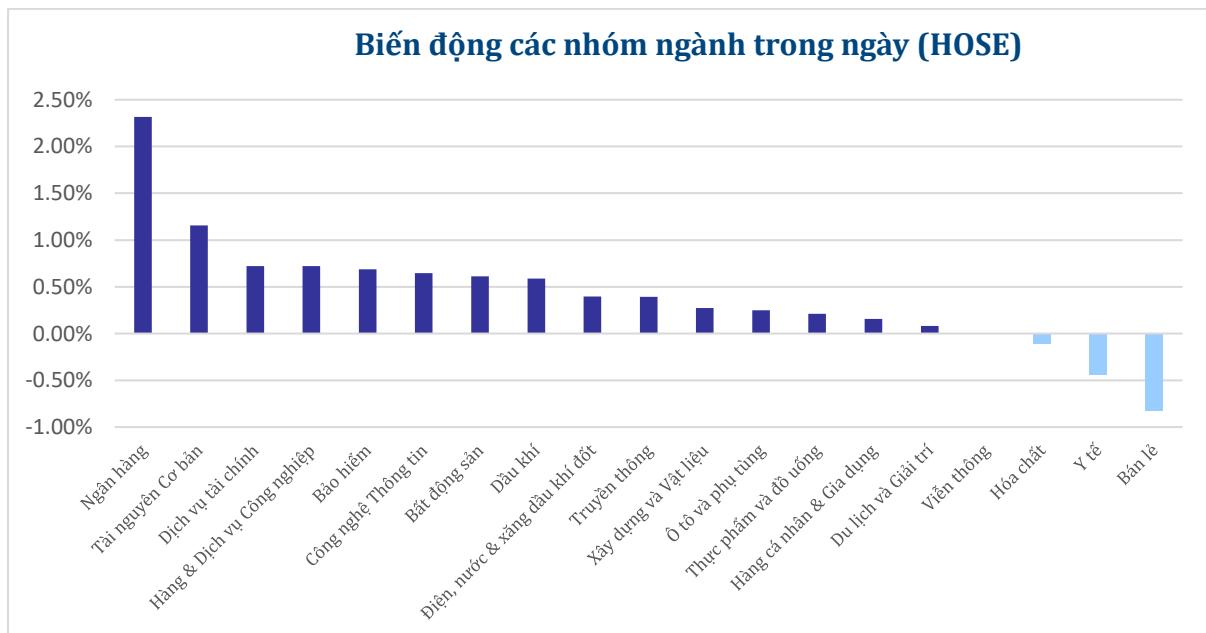
Top KLGD (triệu cổ phiếu)	Top GTGD (tỷ đồng)	Đột biến khối lượng (KL/KL10 phiên)	Top tăng điểm với thanh khoản cao (>10 tỷ)	Top giảm điểm với thanh khoản cao (>10 tỷ)					
LPB	45.86	TCB	1,053.21	TMS	3045.24%	TV2	6.95%	DCL	-3.99%
SHB	36.80	MWG	942.30	VRC	2814.25%	LPB	6.80%	CMG	-3.81%
MBB	33.25	LPB	917.33	CMV	1666.67%	SAM	6.29%	APH	-2.44%
ACB	30.28	HPG	875.24	TDM	1333.12%	OCB	4.69%	MWG	-1.48%
HPG	27.71	ACB	853.63	HNA	851.82%	VPG	4.68%	ELC	-1.11%

NHÓM NGÀNH

Thanh khoản ngành trong ngày (HOSE)



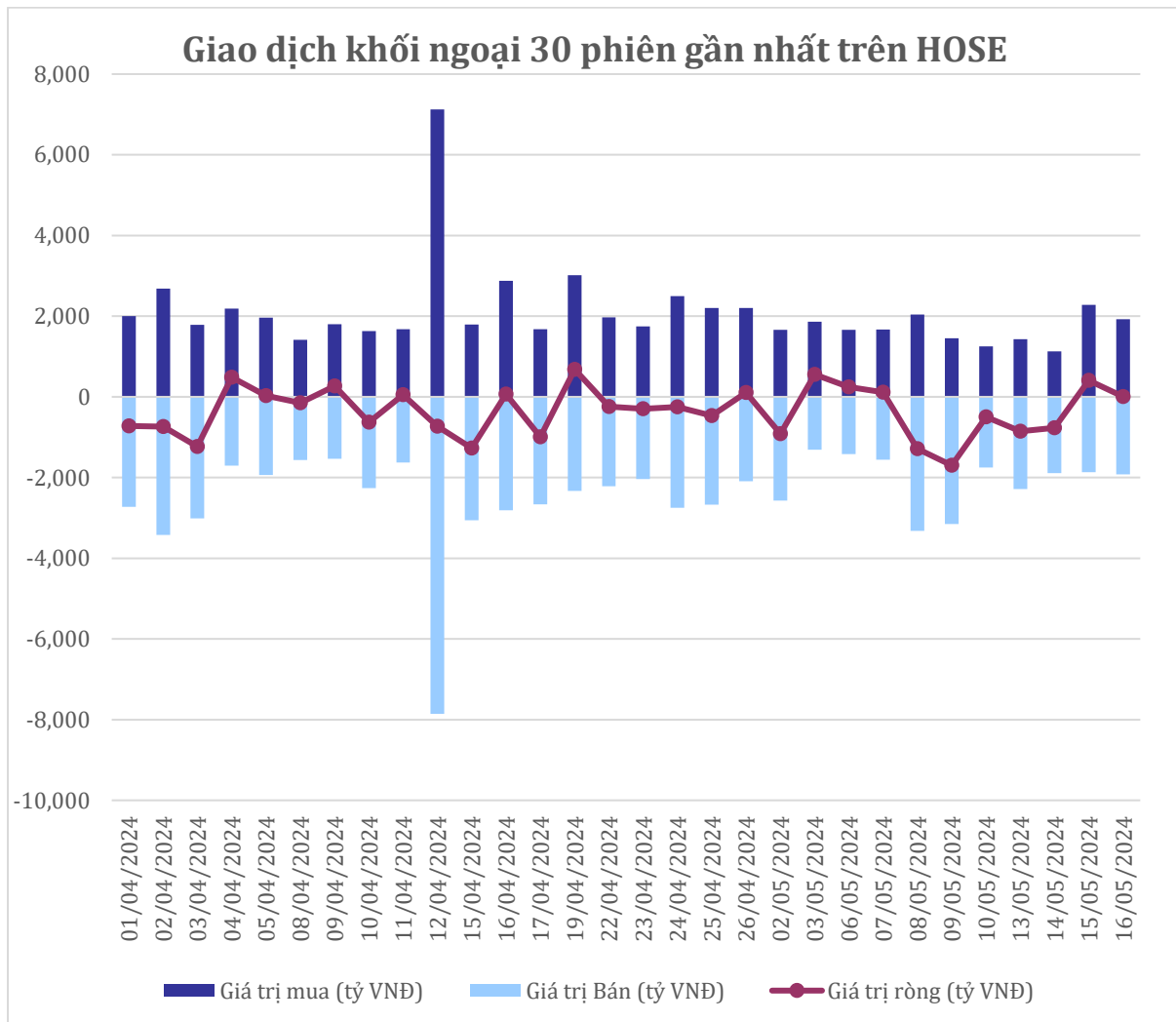
Biến động các nhóm ngành trong ngày (HOSE)





GIAO DỊCH KHỐI NGOẠI TRÊN HOSE

Top CP mua ròng	Giá trị mua ròng (tỷ đồng)	Top CP bán ròng	Giá trị bán ròng (tỷ đồng)
MWG	210.92	VHM	-192.72
NLG	112.13	PVD	-104.78
STB	56.04	MBB	-88.25
BID	46.47	CTG	-72.63
TCB	43.83	TCH	-47.44





XẾP HẠNG CỔ PHIẾU

Chỉ số tham chiếu: VN - Index.

Kỳ hạn đầu tư: 6 đến 18 tháng

Khuyến nghị	Định nghĩa
Mua	Tỷ suất lợi nhuận kỳ vọng $\geq 15\%$ Hoặc công ty/ngành có triển vọng tích cực
Tích lũy	Tỷ suất lợi nhuận kỳ vọng từ 5% đến 15% Hoặc công ty/ngành có triển vọng tích cực
Trung lập	Tỷ suất lợi nhuận kỳ vọng từ -5% đến 5% Hoặc công ty/ngành có triển vọng trung lập
Giảm tỷ trọng	Tỷ suất lợi nhuận kỳ vọng từ -15% to -5% Hoặc công ty/ngành có triển vọng kém tích cực
Bán	Tỷ suất lợi nhuận kỳ vọng nhỏ hơn -15% Hoặc công ty/ngành có triển vọng kém tích cực

XẾP HẠNG NGÀNH

Chỉ số tham chiếu: VN - Index

Kỳ hạn đầu tư: 6 đến 18 tháng

Xếp loại	Định nghĩa
Vượt trội	Tỷ suất lợi nhuận trung bình ngành so với VN-Index lớn hơn 5% Hoặc triển vọng ngành tích cực
Trung lập	Tỷ suất lợi nhuận trung bình ngành so với VN-Index từ -5% đến 5% Hoặc triển vọng ngành trung lập
Kém hiệu quả	Tỷ suất lợi nhuận trung bình ngành so với VN-Index nhỏ hơn -5% Hoặc triển vọng ngành kém tích cực

KHUYẾN CÁO

Các nhận định trong báo cáo này phản ánh quan điểm riêng của chuyên viên phân tích chịu trách nhiệm chuẩn bị báo cáo này về mã chứng khoán hoặc tổ chức phát hành. Nhà đầu tư nên xem báo cáo này như một nguồn tham khảo và không nên xem báo cáo này là nội dung tư vấn đầu tư chứng khoán khi đưa ra quyết định đầu tư và Nhà đầu tư phải chịu toàn bộ trách nhiệm đối với quyết định đầu tư của chính mình. Công ty cổ phần chứng khoán Guotai Junan Việt Nam không chịu trách nhiệm đối với toàn bộ hay bất kỳ thiệt hại nào, hay sự kiện bị coi là thiệt hại nào là hệ quả phát sinh từ hoặc liên quan tới việc sử dụng toàn bộ hoặc từng phần thông tin hay ý kiến nào được đề cập trong bản báo cáo này.

Chuyên viên phân tích chịu trách nhiệm chuẩn bị báo cáo này nhận được thù lao dựa trên các yếu tố khác nhau, bao gồm chất lượng và độ chính xác của nghiên cứu, phản hồi của khách hàng, yếu tố cạnh tranh và doanh thu của công ty. Công ty cổ phần chứng khoán Guotai Junan Việt Nam và cán bộ, Tổng giám đốc, nhân viên có thể có một mối liên hệ đến bất kỳ chứng khoán nào được đề cập trong báo cáo này (hoặc trong bất kỳ kỳ khoản đầu tư nào có liên quan).

Chuyên viên phân tích chịu trách nhiệm chuẩn bị báo cáo này nỗ lực để chuẩn bị báo cáo trên cơ sở thông tin được cho là đáng tin cậy tại thời điểm công bố. Công ty cổ phần chứng khoán Guotai Junan Việt Nam không tuyên bố hay cam đoan, bảo đảm về tính đầy đủ và chính xác của thông tin đó. Các quan điểm và ước tính trong báo cáo này chỉ thể hiện quan điểm của chuyên viên phân tích chịu trách nhiệm chuẩn bị báo cáo tại thời điểm công bố và không được hiểu là quan điểm của Công ty cổ phần chứng khoán Guotai Junan Việt Nam và có thể thay đổi mà không cần báo trước.

Báo cáo này được chuẩn bị cho mục đích duy nhất là cung cấp thông tin cho các Nhà đầu tư bao gồm nhà đầu tư tổ chức và nhà đầu tư cá nhân của Guotai Junan Việt Nam tại Việt Nam và ở nước ngoài theo luật pháp và quy định có liên quan rõ ràng tại quốc gia nơi báo cáo này được phân phối và không nhằm đưa ra bất kỳ đề nghị hay hướng dẫn mua, bán hay nắm giữ chứng khoán cụ thể nào ở bất kỳ quốc gia nào. Các quan điểm và khuyến cáo được trình bày trong bản báo cáo này không tính đến sự khác biệt về mục tiêu, nhu cầu, chiến lược và hoàn cảnh cụ thể của từng Nhà đầu tư. Nhà đầu tư hiểu rằng có thể có các xung đột lợi ích ảnh hưởng đến tính khách quan của bản báo cáo này.

Nội dung của báo cáo này, bao gồm nhưng không giới hạn nội dung khuyến cáo không phải là căn cứ để Nhà đầu tư hay một bên thứ ba yêu cầu Công ty cổ phần chứng khoán Guotai Junan Việt Nam và/hoặc chuyên viên chịu trách nhiệm chuẩn bị báo cáo này thực hiện bất kỳ nghĩa vụ nào với Nhà đầu tư hay một bên thứ ba liên quan đến quyết định đầu tư của Nhà đầu tư và/hoặc nội dung của báo cáo này.

Bản báo cáo này không được sao chép, xuất bản hoặc phân phối lại bởi bất kỳ đối tượng nào cho bất kỳ mục đích nào mà không có sự cho phép bằng văn bản của đại diện có thẩm quyền của Công ty cổ phần chứng khoán Guotai Junan Việt Nam. Vui lòng dẫn nguồn khi trích dẫn.



GUOTAI JUNAN VIETNAM RESEARCH & INVESTMENT STRATEGY

Vũ Quỳnh Như

Research Analyst

nhuvq@gtjas.com.vn

(024) 35.730.073- ext:702

Ngô Diệu Linh

Research Analyst

linhnd@gtjas.com.vn

(024) 35.730.073- ext:705

Nguyễn Đức Bình

Senior Research Analyst

binhnd@gtjas.com.vn

(024) 35.730.073- ext:704

Trần Thị Hồng Nhung

Deputy Director

nhungtth@gtjas.com.vn

(024) 35.730.073- ext:703



CHỨNG KHOÁN GUOTAI JUNAN (VIỆT NAM)
GUOTAI JUNAN SECURITIES (VIETNAM)

LIÊN HỆ	TRỤ SỞ CHÍNH HÀ NỘI	CHI NHÁNH TP. HCM
Điện thoại tư vấn: (024) 35.730.073	P9-10, Tầng 1, Charmvit Tower	Tầng 3, Số 2 BIS, Công Trường Quốc Tế, P. 6, Q. 3, Tp.HCM
Điện thoại đặt lệnh: (024) 35.779.999	Điện thoại: (024) 35.730.073	Điện thoại: (028) 38.239.966
Email: info@gtjas.com.vn Website: www.gtjai.com.vn	Fax: (024) 35.730.088	Fax: (028) 38.239.696