



CHIẾN LƯỢC THỊ TRƯỜNG TUẦN THEO QUAN ĐIỂM KỸ THUẬT

Thông thường, thị trường cổ phiếu có thể hồi phục sớm sau các sự kiện địa chính trị và căng thẳng giữa Israel và Iran cũng đã bắt đầu hạ nhiệt. Do đó, chúng tôi kỳ vọng và thiên về kịch bản thị trường sẽ có sự hồi phục trong tuần giao dịch 22/04/2024. Về mặt kỹ thuật, chúng tôi đánh giá hỗ trợ của VN-Index đang ở vùng 116x-117x, và trong tuần này VN-Index có thể hồi phục và kiểm tra lại vùng 122x. Các chỉ báo RSI, Bollinger Bands cũng đang ủng hộ sự hồi phục của VN-Index.

THỊ TRƯỜNG QUỐC TẾ

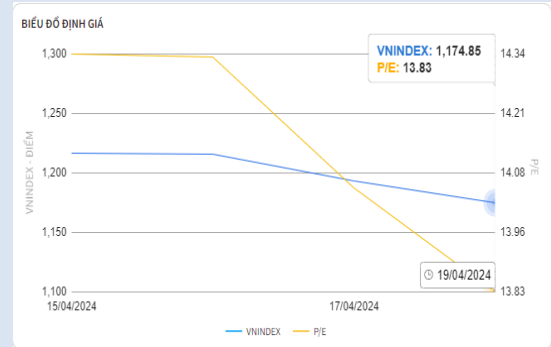
Chứng khoán thế giới điều chỉnh sang tuần thứ 2 liên tiếp trong bối cảnh triển vọng lãi suất cao hơn lâu hơn và xung đột địa chính trị gây áp lực giảm lên giá cổ phiếu.

Một chuỗi dữ liệu lạm phát đáng thất vọng đã buộc Cục Dự trữ Liên bang Mỹ (Fed) phải điều chỉnh số lần cắt giảm lãi suất và đánh giá lại quỹ đạo tăng trưởng của giá cả.

THỊ TRƯỜNG TRONG NƯỚC

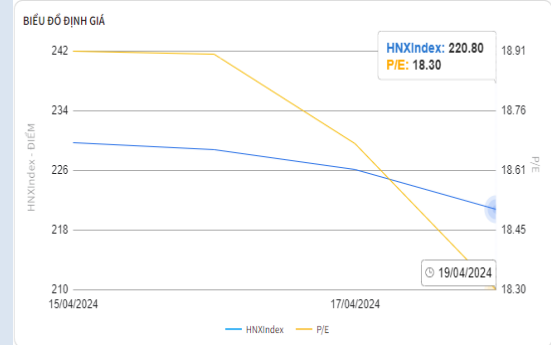
Thị trường chứng khoán tuần qua chứng kiến đà trượt dài của chỉ số. Các thông tin liên quan tới tỷ giá và bất ổn địa chính trị tại khu vực Trung Đông tác động tiêu cực tới tâm lý thị trường, nhiều mã giảm sàn trong phiên giao dịch đầu tuần, phần nào tạo hiệu ứng xấu lên tâm lý nhà đầu tư trong các phiên giao dịch sau đó.

VNINDEX



Điểm số	1,174.85
% tăng điểm (WoW)	-7.97%
Từ đầu năm (YTD)	+3.98%
Khối lượng khớp lệnh trung bình 1 phiên (triệu cp)	1,009.73
Giá trị khớp lệnh trung bình 1 phiên (tỷ đồng)	24,252.49
P/E	13.83
P/B	1.68

HNX - INDEX



Điểm số	220.80
% tăng điểm (WoW)	-8.51%
Từ đầu năm (YTD)	-4.43%
Khối lượng khớp lệnh trung bình 1 phiên (triệu cp)	126.78
Giá trị khớp lệnh trung bình 1 phiên (tỷ đồng)	2,549.44
P/E	18.30
P/B	1.32

Nguồn: FiiPro, Guotai Junan (VN)

NHẬN ĐỊNH CHIẾN LƯỢC

CHIẾN LƯỢC THỊ TRƯỜNG TUẦN THEO QUAN ĐIỂM KỸ THUẬT



Thị trường có diễn biến tiêu cực trong tuần giao dịch 15/04/2024 với 4 phiên giảm điểm liên tục. Các mốc hỗ trợ ngắn hạn liên tiếp bị phá vỡ, và VN-Index kết thúc tuần ở mốc 1,174.85 điểm tương đương mức giảm 7.97% wow.

Chúng tôi đánh giá trong tuần giao dịch 15/04/2024, tâm lý thị trường đã bị ảnh hưởng bởi sự kiện căng thẳng giữa Israel và Iran bắt đầu từ ngày 13/04/2024 và nhiều chỉ số chứng khoán quốc tế như Nikkei 225, Taiwan Weighted, Nasdaq, v.v. cũng đã có một tuần giảm điểm mạnh. Thông thường, thị trường cổ phiếu có thể hồi phục sớm sau các sự kiện địa chính trị và căng thẳng giữa Israel và Iran cũng đã bắt đầu hạ nhiệt. Do đó, chúng tôi kỳ vọng và thiên về kịch bản thị trường sẽ có sự hồi phục trong tuần giao dịch 22/04/2024. Về mặt kỹ thuật, chúng tôi đánh giá hỗ trợ của VN-Index đang ở vùng 116x-117x, và trong tuần này VN-Index có thể hồi phục và kiểm tra lại vùng 122x. Các chỉ báo RSI, Bollinger Bands cũng đang ủng hộ sự hồi phục của VN-Index.

Chúng tôi vẫn đề ngỏ một kịch bản tiêu cực là nếu vùng 116x-117x hỗ trợ không thành công cho VN-Index trong tuần giao dịch sắp tới, trong trung hạn VN-Index có thể có xu hướng giảm điểm về vùng hỗ trợ xa 105x.



CẬP NHẬT DANH MỤC CỔ PHIẾU ĐÃ KHUYẾN NGHỊ THEO QUAN ĐIỂM KỸ THUẬT

STT	Mã chứng khoán	Ngày khuyến nghị	Giá mua	Giá mục tiêu	Giá cắt lỗ	Tình trạng cổ phiếu
1	GMD	15/4/2024	81,700	86,000	79,000	Đã cắt lỗ với giá 79,000 vào phiên 19/4 (tỷ suất sinh lời -3.3%)



THỊ TRƯỜNG QUỐC TẾ

Mỹ: Sản xuất công nghiệp tháng 3 tăng với tốc độ mạnh nhất kể từ tháng 8 năm ngoái: +0.4% so với tháng trước (dự báo: 0.4%, trước đó: điều chỉnh tăng từ 0.1% lên 0.4%. Chủ tịch Fed tuyên bố không cần thiết phải điều chỉnh lãi suất ngay lập tức. Thị trường lao động vẫn mạnh, lạm phát giảm không nhanh bằng năm ngoái.

Kỳ vọng của thị trường về việc Fed giảm lãi suất đã biến động mạnh trong những tuần gần đây. Các nhà giao dịch đặt cược khả năng khoảng 44% Fed đợi đến tháng 9 mới bắt đầu cắt giảm lãi suất, và khả năng Fed hành động vào tháng 7 chỉ ở mức 35.7% - theo dữ liệu từ công cụ FedWatch Tool của sàn CME.

Trung Quốc: GDP quý 1 tăng cao hơn dự kiến: + 5.3% so với cùng kỳ năm ngoái (dự kiến: + 5.0% y/y, trước đó: 5.2%). Theo quý: +1.6% q/q (trước đó: +1.0 q/q). PBOC cảnh báo việc theo đuổi mở rộng tín dụng 'một chiều'. Dữ liệu của Trung Quốc cho thấy hoạt động cho vay mới của ngân hàng chậm hơn dự kiến vào tháng trước. Đáng chú ý, tăng trưởng tín dụng trên diện rộng đã đạt mức thấp kỷ lục trong tháng 3. Và điều đó củng cố khả năng PBOC tăng cường các biện pháp kích thích để cố gắng thúc đẩy nền kinh tế.

Châu Âu: ECB có thể giảm lãi suất vào tháng 6 nếu lạm phát suy yếu một cách bền vững. Chính sách tiền tệ thắt chặt có thể được nói lỏng từ từ.

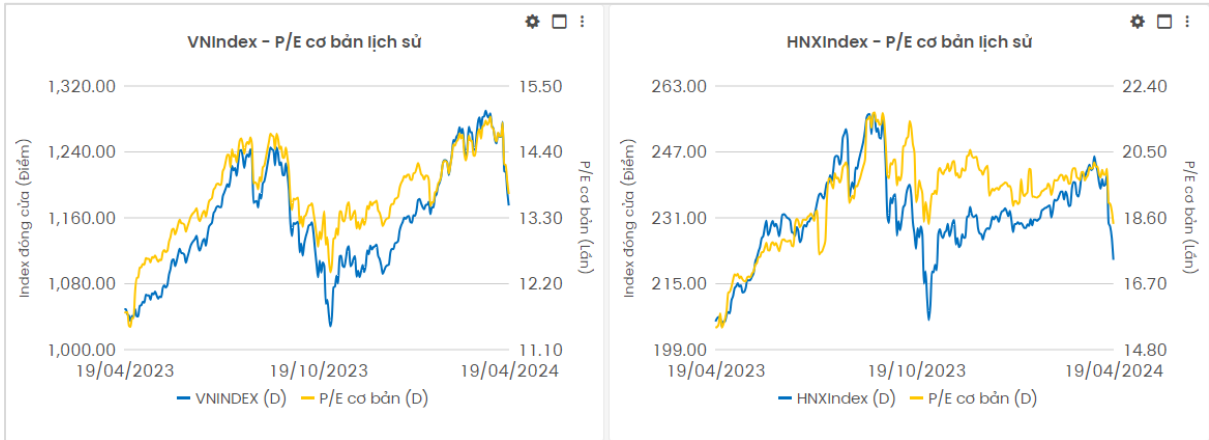
Nhật Bản: số đơn đặt hàng máy móc tháng 2 tăng mạnh hơn kỳ vọng: +7.7% so với tháng trước (dự báo: +0.8%, trước đó: -1.7%). Số đơn đặt hàng máy móc phục hồi mạnh mẽ trong tháng 2 và đây là một dấu hiệu tốt đối với chi phí đầu tư trong tương lai.

THỊ TRƯỜNG VIỆT NAM

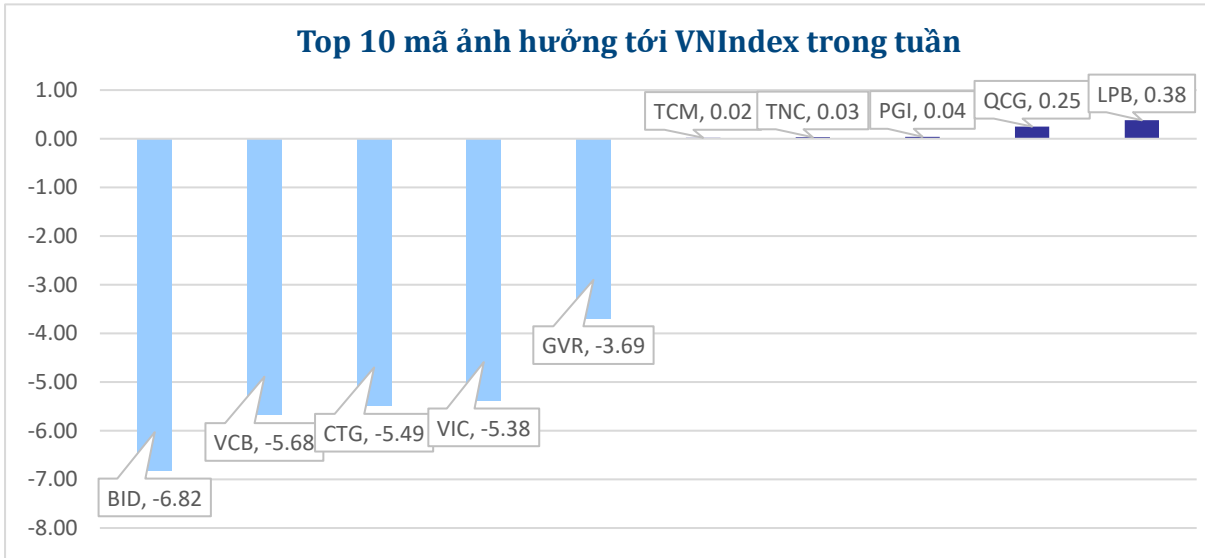
Thị trường chứng khoán tuần qua chứng kiến đà trượt dài của chỉ số. Các thông tin liên quan tới tỷ giá và bất ổn địa chính trị tại khu vực Trung Đông tác động tiêu cực tới tâm lý thị trường, nhiều mã giảm sàn trong phiên giao dịch đầu tuần, phần nào tạo hiệu ứng xấu lên tâm lý nhà đầu tư trong các phiên giao dịch sau đó. Nhóm ngành giảm điểm chính bao gồm Dầu khí, Tài Chính, Ngân hàng và Công nghệ thông tin. Chiều ngược lại, Dịch vụ tiêu dùng và Viễn thông kìm hãm đà giảm của chỉ số.



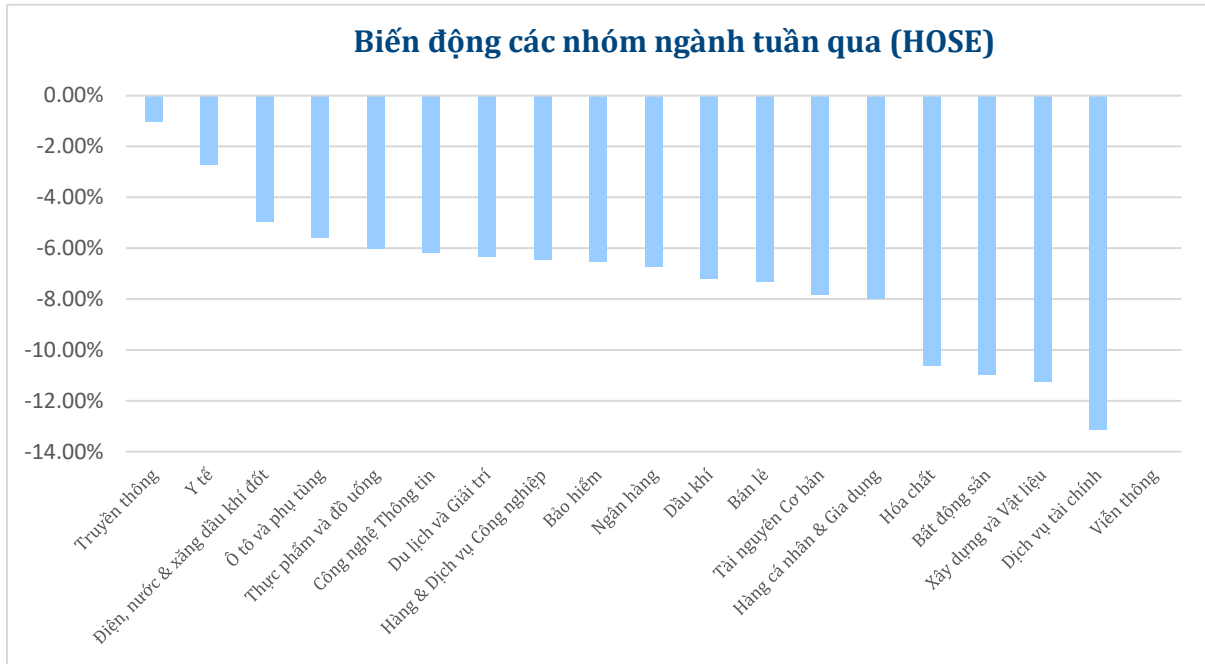
FACTSET DỮ LIỆU THỊ TRƯỜNG TUẦN QUA ĐỊNH GIÁ THỊ TRƯỜNG (P/E lịch sử 12 tháng gần nhất)



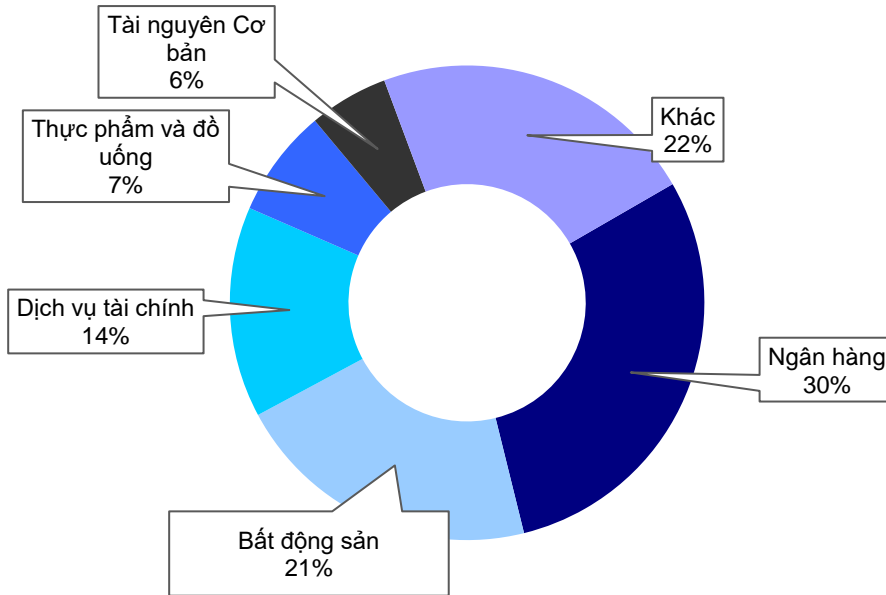
CỔ PHIẾU NỔI BẬT



NHÓM NGÀNH TRÊN HOSE



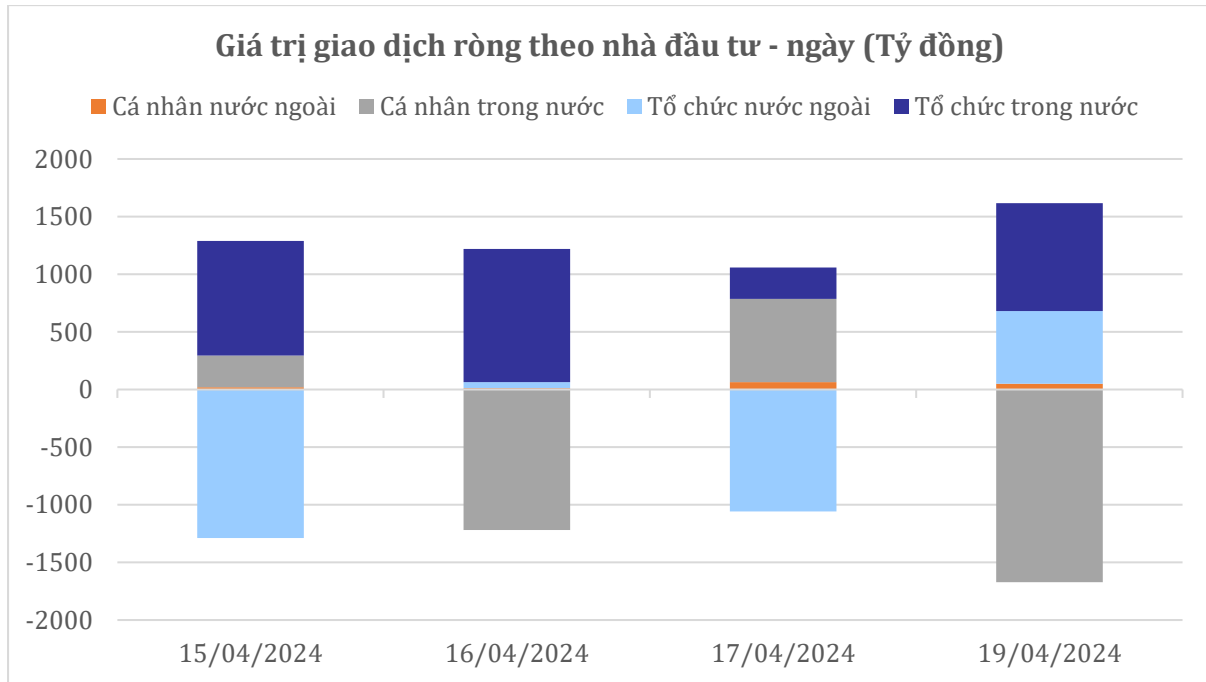
Đóng góp thanh khoản trong tuần (HOSE)





DÒNG TIỀN TRÊN THỊ TRƯỜNG

GIAO DỊCH THEO NHÀ ĐẦU TƯ TRÊN HOSE TRONG TUẦN



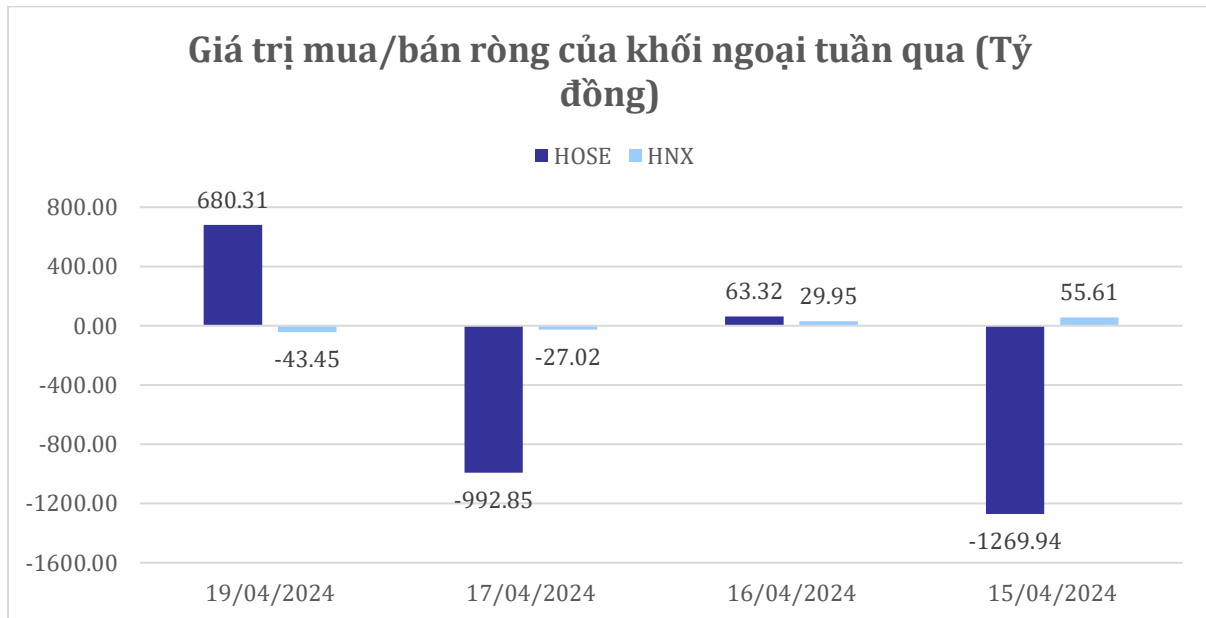


KHỐI NGOẠI

Xét riêng trên từng sàn trong tuần, nhà đầu tư nước ngoài bán ròng 1519.16 tỷ đồng trên HOSE, mua ròng 15.09 tỷ đồng trên HNX.

Top khối ngoại mua ròng trên HOSE			Top khối ngoại bán ròng trên HOSE		
Mã	Thay đổi 1w	Giá trị (tỷ đồng)	Mã	Thay đổi 1w	Giá trị (tỷ đồng)
GEX	-15.27%	105.37	VHM	-6.74%	-677.98
MWG	-7.31%	93.57	FUEVFVND	-6.92%	-384.82
GMD	-2.08%	92.83	CTG	-11.98%	-236.54
DIG	-18.45%	89.70	VIC	-12.07%	-215.80
VND	-13.90%	83.85	VRE	-11.80%	-186.79

Top khối ngoại mua ròng trên HNX			Top khối ngoại bán ròng trên HNX		
Mã	Thay đổi 1w	Giá trị (tỷ đồng)	Mã	Thay đổi 1w	Giá trị (tỷ đồng)
CEO	-21.33%	23.90	PVS	-10.70%	-33.59
LAS	-12.89%	14.17	TIG	-9.30%	-15.22
SHS	-16.35%	10.58	PLC	-15.99%	-5.90
BVS	-16.06%	10.49	IDC	-11.30%	-2.80
TNG	-11.66%	7.39	HUT	-10.64%	-2.64





LỊCH SỰ KIỆN TUẦN TỚI

THẾ GIỚI

NGÀY THỰC HIỆN	QUỐC GIA	TIỀN TỆ	NỘI DUNG SỰ KIỆN	SỐ LIỆU DỰ BÁO	SỐ LIỆU KỲ TRƯỚC
23/04/2024	Mỹ	USD	Chỉ số dịch vụ PMI (tháng 4)	52	51.7
	Mỹ	USD	Chỉ số sản xuất PMI (tháng 4)	52	51.9
	Mỹ	USD	Doanh số bán nhà mới (tháng 3)	668K	662K
	Châu Âu	EUR	Chỉ số sản xuất PMI (tháng 4)	46.5	46.10
	Châu Âu	EUR	Chỉ số dịch vụ PMI (tháng 4)	51.8	51.5
24/04/2024	Anh	GBP	Chỉ số giá tiêu dùng (quý 1)	-	-
	Mỹ	USD	Đơn đặt hàng hóa lâu bền (tháng 3)	2.50%	1.30%
25/04/2024	Mỹ	USD	Tăng trưởng GDP quý 1	2.50%	3.40%
26/04/2024	Mỹ	USD	Chỉ số giá tiêu dùng cá nhân PCE	0.30%	0.30%
	Nhật Bản	JPY	Quyết định lãi suất của BoJ	<0.1%	<0.1%
30/04/2024	Nhật Bản	JPY	Tỷ lệ thất nghiệp	-	-
01/05/2024	Mỹ	USD	Chỉ số sản xuất PMI của ISM	-	-
02/05/2024	Mỹ	USD	Tuyên bố và Biên bản Họp của FOMC	-	-
	Mỹ	USD	Đề nghị trợ cấp thất nghiệp lần đầu	-	-
03/05/2024	Mỹ	USD	Tỷ lệ thất nghiệp	-	-
	Mỹ	USD	Bình quân thu nhập theo giờ	-	-

DOANH NGHIỆP

MÃ CK	SÀN	NỘI DUNG SỰ KIỆN	NGÀY GD KHQ
NVT	HOSE	NVT: Tham dự Đại hội đồng cổ đông thường niên năm 2024	23/04/2024
D17	UpCOM	D17: Tổ chức Đại hội đồng cổ đông thường niên năm 2024	23/04/2024
ILC	UpCOM	ILC: Tổ chức Đại hội đồng cổ đông thường niên năm 2024	23/04/2024
SGS	UpCOM	SGS: Tổ chức lấy ý kiến cổ đông bằng văn bản	23/04/2024
PVX	UpCOM	PVX: Tổ chức Đại hội đồng cổ đông thường niên năm 2024	23/04/2024
VPD	HOSE	VPD: Tạm ứng cổ tức năm 2023 bằng tiền	23/04/2024
PV2	HNX	PV2: Tham dự Đại hội đồng cổ đông thường niên năm 2024	23/04/2024
CGV	UpCOM	CGV: Tham dự Đại hội đồng cổ đông thường niên năm 2024	23/04/2024
DID	UpCOM	DID: Tổ chức Đại hội đồng cổ đông thường niên năm 2024	23/04/2024
TCK	UpCOM	TCK: Tham dự Đại hội cổ đông thường niên năm 2024	23/04/2024
VPC	UpCOM	VPC: Tổ chức Đại hội đồng cổ đông thường niên năm 2024	23/04/2024
DGT	UpCOM	DGT: Tham dự Đại hội đồng cổ đông thường niên năm 2024	23/04/2024
PXT	UpCOM	PXT: Đại hội đồng cổ đông thường niên năm 2024	23/04/2024
EPH	UpCOM	EPH: Tạm ứng cổ tức năm 2023 bằng tiền mặt	24/04/2024
SZC	HOSE	SZC: Chi trả cổ tức năm 2023 bằng tiền	24/04/2024
NT2	HOSE	NT2: Tổ chức Đại hội đồng cổ đông thường niên năm 2024	24/04/2024



BHC	UpCOM	BHC: Tham dự Đại hội đồng cổ đông thường niên năm 2024	24/04/2024
SGB	UpCOM	SGB: Trả cổ tức bằng cổ phiếu	24/04/2024
HSG	HOSE	HSG: Chi trả cổ tức của niên độ tài chính 2022-2023 bằng tiền mặt (Điều 5 Nghị quyết Đại hội đồng cổ đông thường niên ngày 18/03/2024)	24/04/2024
MEL	HNX	MEL: Tham dự Đại hội đồng cổ đông thường niên 2024	24/04/2024
ATG	UpCOM	ATG: Tham dự Đại hội đồng cổ đông thường niên năm 2024	24/04/2024
TRC	HOSE	TRC: Tham dự Đại hội đồng cổ đông thường niên 2024	24/04/2024
NAS	UpCOM	NAS: Tổ chức Đại hội đồng cổ đông thường niên năm 2024	24/04/2024
RAL	HOSE	RAL: Tổ chức Đại hội đồng cổ đông thường niên năm 2024 và Tam ứng cổ tức bằng tiền đợt 2 năm 2023	24/04/2024
CYC	UpCOM	CYC: Tổ chức Đại hội cổ đông thường niên năm 2024	25/04/2024
GAS	HOSE	GAS: Tham dự Đại hội đồng cổ đông thường niên năm 2024	25/04/2024
VTG	UpCOM	VTG: Tổ chức Đại hội đồng cổ đông thường niên năm 2024	25/04/2024
HQC	HOSE	HQC: Đại hội đồng cổ đông thường niên năm 2024	25/04/2024
HU3	UpCOM	HU3: Tổ chức Đại hội đồng cổ đông thường niên năm 2024	25/04/2024
KSB	HOSE	KSB: Tham dự Đại hội đồng cổ đông thường niên năm 2024	25/04/2024
CAD	UpCOM	CAD: Tổ chức Đại hội đồng cổ đông thường niên năm 2024	25/04/2024
GAS	HOSE	GAS: Hủy ngày đăng ký cuối cùng thực hiện quyền tham dự Đại hội đồng cổ đông thường niên năm 2024	25/04/2024
GSM	UpCOM	GSM: Đại hội đồng cổ đông thường niên năm 2024	25/04/2024
CCS	UpCOM	CCS: Tham dự Đại hội đồng cổ đông thường niên năm 2024	25/04/2024
AMS	UpCOM	AMS: Đại hội đồng cổ đông thường niên năm 2024	26/04/2024
E12	UpCOM	E12: Đại hội đồng cổ đông thường niên năm 2024	26/04/2024
SKN	UpCOM	SKN: Tham dự Đại hội đồng cổ đông thường niên năm 2024	26/04/2024
DRH	HOSE	DRH: Tham dự Đại hội đồng cổ đông thường niên năm 2024	26/04/2024
FRC	UpCOM	FRC: Tham dự Đại hội đồng cổ đông thường niên năm 2024	26/04/2024
VGC	HOSE	VGC: Tham dự Đại hội đồng cổ đông thường niên năm 2024	26/04/2024
PNP	UpCOM	PNP: Tham dự Đại hội đồng cổ đông thường niên năm 2024	26/04/2024
VVN	UpCOM	VVN: Thực hiện quyền tham dự Đại hội đồng cổ đông thường niên năm 2024	26/04/2024
UTT	UpCOM	UTT: Tổ chức Đại hội đồng cổ đông thường niên năm 2024	
GMD	HOSE	GMD: Tổ chức Đại hội đồng cổ đông thường niên năm 2024	
GAS	HOSE	GAS: Tham dự Đại hội đồng cổ đông thường niên năm 2024	
DNM	UpCOM	DNM: Tham dự Đại hội đồng cổ đông thường niên năm 2024	
PNT	UpCOM	PNT: Đại hội đồng cổ đông thường niên năm 2024	
PSH	HOSE	PSH: Tham dự Đại hội đồng cổ đông thường niên năm 2024	
HPB	UpCOM	HPB: Trả cổ tức còn lại năm 2023 bằng tiền	
FHS	UpCOM	FHS: Thanh toán cổ tức đợt 2 năm 2023 bằng tiền	
HDC	HOSE	HDC: Thực hiện quyền mua cổ phiếu	
HDC	HOSE	HDC: Đính chính thông tin mã ISIN của đợt phát hành quyền mua	
NCT	HOSE	NCT: Tham dự Đại hội đồng cổ đông thường niên năm 2024	
CSI	UpCOM	CSI: Tham dự Đại hội đồng cổ đông thường niên năm 2024	



HMS	UpCOM	HMS: Tham dự Đại hội đồng cổ đông thường niên năm 2024	
TVB	HOSE	TVB: Tham dự Đại hội đồng cổ đông thường niên năm 2024	
PVS	HNX	PVS: Tham dự họp Đại hội đồng cổ đông thường niên năm 2024	
BMD	UpCOM	BMD: Đại hội đồng cổ đông thường niên năm 2024	
KTW	UpCOM	KTW: Chi trả cổ tức còn lại năm 2023 bằng tiền	
EME	UpCOM	EME: Tổ chức Đại hội đồng cổ đông thường niên 2024	
MBG	HNX	MBG: Đại hội đồng cổ đông thường niên năm 2024	
CKG	HOSE	CKG: Tham dự Đại hội đồng cổ đông thường niên năm 2024	
PGV	HOSE	PGV: Đại hội đồng cổ đông thường niên năm 2024	
VW3	UpCOM	VW3: Tham dự Đại hội đồng cổ đông thường niên 2024	
TDT	HNX	TDT: Thực hiện quyền tham dự Đại hội đồng cổ đông thường niên 2024	
CLH	HNX	CLH: Chi trả cổ tức còn lại năm 2023 bằng tiền	
SCY	UpCOM	SCY: Chi trả cổ tức năm 2023 bằng tiền	
HCB	UpCOM	HCB: Tham dự Đại hội đồng cổ đông bất thường năm 2024	
X20	HNX	X20: Tham dự Đại hội đồng cổ đông thường niên nhiệm kỳ 2024-2029	
L61	HNX	L61: Tham dự Đại hội đồng cổ đông thường niên năm 2024	
HNF	UpCOM	HNF: Tham dự Đại hội cổ đông thường niên năm 2024	02/05/2024
SKH	UpCOM	SKH: Tham dự Đại hội đồng cổ đông thường niên năm 2024	02/05/2024
SRF	HOSE	SRF: Thực hiện lấy ý kiến cổ đông bằng văn bản	02/05/2024
NBP	HNX	NBP: Tham dự Đại hội cổ đông thường niên năm 2024	02/05/2024
VPR	UpCOM	VPR: Chi trả cổ tức năm 2023 bằng tiền	02/05/2024
DXL	UpCOM	DXL: Tham dự Đại hội đồng cổ đông thường niên năm 2024	02/05/2024
PTE	UpCOM	PTE: Triệu tập họp Đại hội đồng cổ đông thường niên năm 2024	02/05/2024
MTA	UpCOM	MTA: Tham dự Đại hội đồng cổ đông thường niên năm 2024	02/05/2024
GLC	UpCOM	GLC: Tham dự Đại hội đồng cổ đông thường niên năm 2024	03/05/2024
D11	HNX	D11: Tổ chức Đại hội đồng cổ đông thường niên 2024	03/05/2024
BTN	UpCOM	BTN: Tham dự Đại hội đồng cổ đông thường niên năm 2024	03/05/2024
DRL	HOSE	DRL: Chi trả cổ tức còn lại của năm 2023 bằng tiền	03/05/2024
SVD	HOSE	SVD: Tham dự Đại hội đồng cổ đông thường niên năm 2024	03/05/2024
HKT	HNX	HKT: Tham dự Đại hội đồng cổ đông thường niên năm 2024	03/05/2024
MIG	HOSE	MIG: Chi trả cổ tức bằng tiền mặt cho năm tài chính 2023	03/05/2024
NBT	UpCOM	NBT: Tổ chức Đại hội đồng cổ đông thường niên năm 2024	03/05/2024
TUG	UpCOM	TUG: Tổ chức Đại hội cổ đông thường niên năm 2024	03/05/2024
HPM	UpCOM	HPM: Tham dự Đại hội đồng cổ đông thường niên năm 2024	03/05/2024
HMG	UpCOM	HMG: Chi trả cổ tức năm 2023 bằng tiền	03/05/2024
CLL	HOSE	CLL: Tổ chức Đại hội đồng cổ đông thường niên năm 2024	03/05/2024
DTT	HOSE	DTT: Đại hội đồng cổ đông thường niên năm 2024	03/05/2024



TEL	UpCOM	TEL: Tham dự Đại hội đồng cổ đông thường niên 2024	06/05/2024
QST	HNX	QST: Trả cổ tức năm 2023 cho cổ đông bằng tiền	06/05/2024
VGI	UpCOM	VGI: Tham dự Đại hội đồng cổ đông thường niên năm 2024	06/05/2024
TNC	HOSE	TNC: Tham dự Đại hội đồng cổ đông thường niên năm 2024	06/05/2024
DTV	UpCOM	DTV: Trả cổ tức đợt 2 năm 2023 bằng tiền	06/05/2024
TAN	UpCOM	TAN: Đại hội đồng cổ đông thường niên năm 2024	06/05/2024
JVC	HOSE	JVC: Đại hội đồng cổ đông thường niên năm 2024	06/05/2024
NEM	UpCOM	NEM: Đại hội đồng cổ đông thường niên năm 2024	06/05/2024
NSG	UpCOM	NSG: Tham dự Đại hội đồng cổ đông thường niên năm 2024	06/05/2024
BGW	UpCOM	BGW: Chi trả cổ tức năm 2023 bằng tiền	06/05/2024



XẾP HẠNG CỔ PHIẾU

Chỉ số tham chiếu: **VN - Index.**

Kỳ hạn đầu tư: **6 đến 18 tháng**

Khuyến nghị	Định nghĩa
Mua	Tỷ suất lợi nhuận kỳ vọng $\geq 15\%$ Hoặc công ty/ngành có triển vọng tích cực
Tích lũy	Tỷ suất lợi nhuận kỳ vọng từ 5% đến 15% Hoặc công ty/ngành có triển vọng tích cực
Trung lập	Tỷ suất lợi nhuận kỳ vọng từ -5% đến 5% Hoặc công ty/ngành có triển vọng trung lập
Giảm tỷ trọng	Tỷ suất lợi nhuận kỳ vọng từ -15% to -5% Hoặc công ty/ngành có triển vọng kém tích cực
Bán	Tỷ suất lợi nhuận kỳ vọng nhỏ hơn -15% Hoặc công ty/ngành có triển vọng kém tích cực

XẾP HẠNG NGÀNH

Chỉ số tham chiếu: **VN - Index**

Kỳ hạn đầu tư: **6 đến 18 tháng**

Xếp loại	Định nghĩa
Vượt trội	Tỷ suất lợi nhuận trung bình ngành so với VN-Index lớn hơn 5% Hoặc triển vọng ngành tích cực
Trung lập	Tỷ suất lợi nhuận trung bình ngành so với VN-Index từ -5% đến 5% Hoặc triển vọng ngành trung lập
Kém hiệu quả	Tỷ suất lợi nhuận trung bình ngành so với VN-Index nhỏ hơn -5% Hoặc triển vọng ngành kém tích cực

KHUYẾN CÁO

Các nhận định trong báo cáo này phản ánh quan điểm riêng của chuyên viên phân tích chịu trách nhiệm chuẩn bị báo cáo này về mã chứng khoán hoặc tổ chức phát hành. Nhà đầu tư nên xem báo cáo này như một nguồn tham khảo và không nên xem báo cáo này là nội dung tư vấn đầu tư chứng khoán khi đưa ra quyết định đầu tư và Nhà đầu tư phải chịu toàn bộ trách nhiệm đối với quyết định đầu tư của chính mình. Công ty cổ phần chứng khoán Guotai Junan Việt Nam không chịu trách nhiệm đối với toàn bộ hay bất kỳ thiệt hại nào, hay sự kiện bị coi là thiệt hại nào là hệ quả phát sinh từ hoặc liên quan tới việc sử dụng toàn bộ hoặc từng phần thông tin hay ý kiến nào được đề cập trong bản báo cáo này.

Chuyên viên phân tích chịu trách nhiệm chuẩn bị báo cáo này nhận được thù lao dựa trên các yếu tố khác nhau, bao gồm chất lượng và độ chính xác của nghiên cứu, phản hồi của khách hàng, yếu tố cạnh tranh và doanh thu của công ty. Công ty cổ phần chứng khoán Guotai Junan Việt Nam và cán bộ, Tổng giám đốc, nhân viên có thể có một mối liên hệ đến bất kỳ chứng khoán nào được đề cập trong báo cáo này (hoặc trong bất kỳ kỳ khoản đầu tư nào có liên quan).

Chuyên viên phân tích chịu trách nhiệm chuẩn bị báo cáo này nỗ lực để chuẩn bị báo cáo trên cơ sở thông tin được cho là đáng tin cậy tại thời điểm công bố. Công ty cổ phần chứng khoán Guotai Junan Việt Nam không tuyên bố hay cam đoan, bảo đảm về tính đầy đủ và chính xác của thông tin đó. Các quan điểm và ước tính trong báo cáo này chỉ thể hiện quan điểm của chuyên viên phân tích chịu trách nhiệm chuẩn bị báo cáo tại thời điểm công bố và không được hiểu là quan điểm của Công ty cổ phần chứng khoán Guotai Junan Việt Nam và có thể thay đổi mà không cần báo trước.

Báo cáo này được chuẩn bị cho mục đích duy nhất là cung cấp thông tin cho các Nhà đầu tư bao gồm nhà đầu tư tổ chức và nhà đầu tư cá nhân của Guotai Junan Việt Nam tại Việt Nam và ở nước ngoài theo luật pháp và quy định có liên quan rõ ràng tại quốc gia nơi báo cáo này được phân phối và không nhằm đưa ra bất kỳ đề nghị hay hướng dẫn mua, bán hay nắm giữ chứng khoán cụ thể nào ở bất kỳ quốc gia nào. Các quan điểm và khuyến cáo được trình bày trong bản báo cáo này không tính đến sự khác biệt về mục tiêu, nhu cầu, chiến lược và hoàn cảnh cụ thể của từng Nhà đầu tư. Nhà đầu tư hiểu rằng có thể có các xung đột lợi ích ảnh hưởng đến tính khách quan của bản báo cáo này.

Nội dung của báo cáo này, bao gồm nhưng không giới hạn nội dung khuyến cáo không phải là căn cứ để Nhà đầu tư hay một bên thứ ba yêu cầu Công ty cổ phần chứng khoán Guotai Junan Việt Nam và/hoặc chuyên viên chịu trách nhiệm chuẩn bị báo cáo này thực hiện bất kỳ nghĩa vụ nào với Nhà đầu tư hay một bên thứ ba liên quan đến quyết định đầu tư của Nhà đầu tư và/hoặc nội dung của báo cáo này.

Bản báo cáo này không được sao chép, xuất bản hoặc phân phối lại bởi bất kỳ đối tượng nào cho bất kỳ mục đích nào mà không có sự cho phép bằng văn bản của đại diện có thẩm quyền của Công ty cổ phần chứng khoán Guotai Junan Việt Nam. Vui lòng dẫn nguồn khi trích dẫn.



GUOTAI JUNAN VIETNAM RESEARCH & INVESTMENT STRATEGY

Vũ Quỳnh Như

Research Analyst

nhuvq@gtjas.com.vn

(024) 35.730.073- ext:702

Ngô Diệu Linh

Research Analyst

linhnd@gtjas.com.vn

(024) 35.730.073- ext:705

Nguyễn Đức Bình

Senior Research Analyst

binhnd@gtjas.com.vn

(024) 35.730.073- ext:704

Trần Thị Hồng Nhung

Deputy Director

nhungtth@gtjas.com.vn

(024) 35.730.073- ext:703



CHỨNG KHOÁN GUOTAI JUNAN (VIỆT NAM)
GUOTAI JUNAN SECURITIES (VIETNAM)

LIÊN HỆ	TRỤ SỞ CHÍNH HÀ NỘI	CHI NHÁNH TP. HCM
Điện thoại tư vấn: (024) 35.730.073	P9-10, Tầng 1, Charmvit Tower	Tầng 3, Số 2 BIS, Công Trường Quốc Tế, P. 6, Q. 3, Tp.HCM
Điện thoại đặt lệnh: (024) 35.779.999	Điện thoại: (024) 35.730.073	Điện thoại: (028) 38.239.966
Email: info@gtjas.com.vn Website: www.gtjai.com.vn	Fax: (024) 35.730.088	Fax: (028) 38.239.696