



CHIẾN LƯỢC THỊ TRƯỜNG TUẦN THEO QUAN ĐIỂM KỸ THUẬT

Chúng tôi đưa ra 2 kịch bản cho tuần giao dịch 15/04-19/04: Kịch bản trung tính là VN-Index có thể kiểm tra vùng hỗ trợ ngắn hạn 125x; nếu kiểm tra thành công, VN-Index có thể tiếp tục có diễn biến đi ngang trong khu vực 125x-127x trong tuần. Kịch bản tích cực là VN-Index sẽ đi vào xu hướng tăng trong tuần giao dịch sắp tới. Cổ phiếu khuyến nghị mới theo quan điểm kỹ thuật cho tuần giao dịch 15/04: **GMD**.

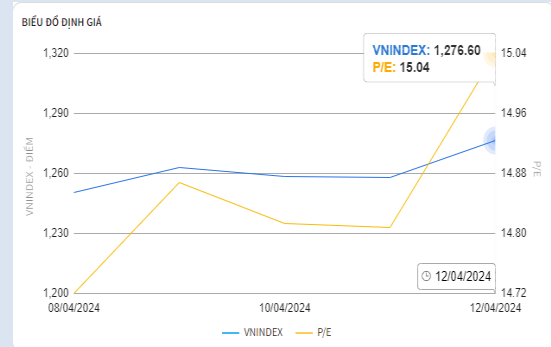
THỊ TRƯỜNG QUỐC TẾ

Chứng khoán thế giới điều chỉnh sang tuần thứ 2 liên tiếp sau tin CPI tháng 3 của Mỹ cho thấy lạm phát còn dai dẳng, chắc chắn sẽ củng cố hơn nữa thái độ thận trọng của Fed trong việc cắt giảm lãi suất.

THỊ TRƯỜNG TRONG NƯỚC

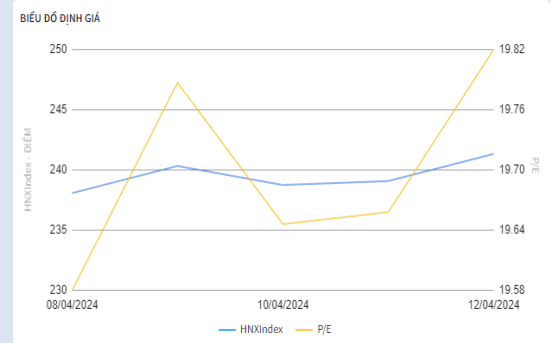
Trong tuần vừa qua, NHNN tiếp tục thực hiện nghiệp vụ phát hành tín phiếu lên tới 16.6 nghìn tỷ đồng, kỳ hạn 28 ngày và lãi suất 2.9%-3.5%. Đã có khoảng 60 nghìn tỷ đồng tín phiếu đáo hạn trong tuần đồng thời khoảng hơn 8.4 nghìn tỷ đồng lượng tiền NHNN bơm tiền vào hệ thống NH trong tuần trước cũng đáo hạn. Hiện tại có khoảng gần 130 nghìn tỷ đồng tín phiếu đang lưu hành trong hệ thống và chúng tôi ước tính sẽ có khoảng 69.7 nghìn tỷ đồng tín phiếu đáo hạn trong tuần sau.

VNINDEX



Điểm số	1,255.11
% tăng điểm (WoW)	+1.71%
Từ đầu năm (YTD)	+12.98%
Khối lượng khớp lệnh trung bình 1 phiên (triệu cp)	631.79
Giá trị khớp lệnh trung bình 1 phiên (tỷ đồng)	16,227.67
P/E	15.04
P/B	1.81

HNX - INDEX



Điểm số	239.68
% tăng điểm (WoW)	+0.69%
Từ đầu năm (YTD)	+4.46%
Khối lượng khớp lệnh trung bình 1 phiên (triệu cp)	73.54
Giá trị khớp lệnh trung bình 1 phiên (tỷ đồng)	1,524.70
P/E	19.67
P/B	1.42

Nguồn: FiiPro, Guotai Junan (VN)



NHẬN ĐỊNH CHIẾN LƯỢC

CHIẾN LƯỢC THỊ TRƯỜNG TUẦN THEO QUAN ĐIỂM KỸ THUẬT



VN-Index kết thúc tuần ở mốc 1276.60, tương đương mức tăng +1.71% wow, nhờ phiên cuối tuần tăng điểm tích cực. Tuy nhiên, thanh khoản trong tuần ở mức rất thấp. Một số chỉ báo kỹ thuật như DMI đang ở mức trung tính. Mặt khác, diễn biến trong tuần cho thấy mốc 125x (quanh MA50) có thể đóng vai trò hỗ trợ ngắn hạn cho VN-Index.

Chúng tôi đưa ra 2 kịch bản cho tuần giao dịch 15/04-19/04: Kịch bản trung tính là VN-Index có thể kiểm tra vùng hỗ trợ ngắn hạn 125x; nếu kiểm tra thành công, VN-Index có thể tiếp tục có diễn biến đi ngang trong khu vực 125x-127x trong tuần. Kịch bản tích cực là VN-Index sẽ đi vào xu hướng tăng trong tuần giao dịch sắp tới.

Cổ phiếu khuyến nghị mới theo quan điểm kỹ thuật cho tuần giao dịch 15/04: **GMD**.

CẬP NHẬT DANH MỤC CỔ PHIẾU ĐÃ KHUYẾN NGHỊ THEO QUAN ĐIỂM KỸ THUẬT

STT	Mã chứng khoán	Ngày khuyến nghị	Giá mua	Giá mục tiêu	Giá cắt lỗ	Tình trạng cổ phiếu
1	QNS	25/02/2024	48,000	51,000	46,500	Đã chốt lời với giá mục tiêu 51,000 vào phiên 12/4 (tỷ suất sinh lời 6.3%)
2	CTI	25/3/2024	16,100	17,100	15,600	Đã cắt lỗ với giá 15,600 vào phiên 11/4 (tỷ suất sinh lời -3.1%)
3	CSV	01/4/2024	64,800	68,500	63,000	Đã chốt lời với giá mục tiêu 68,500 vào phiên 04/4 (tỷ suất sinh lời 5.7%)
4	PVP	08/4/2024	14,250	15,000	13,800	Đã chốt lời với giá mục tiêu 15,000 vào phiên 12/4 (tỷ suất sinh lời 5.3%)
5	GMD	15/4/2024	81,700	86,000	79,000	Cổ phiếu khuyến nghị mới cho tuần giao dịch 15-19/4

Cổ phiếu giao dịch khuyến nghị mới: GMD



GMD có thanh khoản tích cực, các tín hiệu kỹ thuật tốt cho thấy cơ hội tiếp tục tăng giá của cổ phiếu

- Chỉ báo SAR tiếp tục duy trì tín hiệu mua vào với GMD với các đường chấm tròn nằm dưới mức giá
- Giá kết phiên của phiên giao dịch gần nhất vượt mạnh lên đường MA20, thể hiện cổ phiếu bước vào giai đoạn tăng giá mạnh
- Chỉ báo Stoch RSI với đường %K vượt lên đường %D và nằm trong khoảng vùng mua tốt

Mục tiêu cho vị thế MUA là 86,000

Chỉ báo	Tín hiệu
SAR	Mua
MA20	Mua
Stoch RSI	Mua



THỊ TRƯỜNG QUỐC TẾ

Mỹ: Phản ánh lãi suất cao được giữ trong thời gian lâu hơn, lợi suất kho bạc Mỹ kỳ hạn 10 năm tăng lên mức cao nhất trong vòng 5 tháng vừa qua.

Chỉ số giá tiêu dùng (CPI) tháng 3 tăng 0.4% trong tháng trước và tăng 3.5% so với cùng kỳ năm ngoái. So với mức tăng của tháng 2, mức tăng CPI tháng 3 cao hơn 0.3 điểm phần trăm. Các mức tăng này cũng cao hơn so với dự báo của giới chuyên gia.

Số đơn xin trợ cấp thất nghiệp lần đầu trong tuần kết thúc ngày 6/4/2024 đạt 211 nghìn (ước tính: 215 nghìn; trước đó: 222 nghìn). PPI tháng 3/2024 +2.1% YoY, xét theo tháng, PPI tháng 3/2024 +0.2% MoM. Chủ tịch FED dự báo lạm phát 2.25%-2.5% trong năm 2024; giảm về 2% vào năm 2025. Tăng trưởng kinh tế đạt 2% trong năm 2024.

Trung Quốc: Morgan Stanley nâng dự báo tăng trưởng GDP Trung Quốc từ 4.2% lên 4.8% trong năm 2024. Goldman Sachs nâng kỳ vọng tăng trưởng GDP Trung Quốc 2024 lên 5% từ 4.8% trước đó. CPI tháng 3/2024 -1% MoM, +0.1% YoY (dự kiến: - 0.5% MoM; +0.4% YoY; trước đó: +1% MoM; +0.7% YoY). PBoC yêu cầu các ngân hàng có mức lãi suất huy động cao hơn mức trần lãi suất hoàn thành việc điều chỉnh lãi suất xuống dưới mức trần trước khi tháng 4 kết thúc.

Châu Âu: ECB giữ nguyên lãi suất điều hành trong cuộc họp ngày 11/4. Lãi suất tái cấp vốn: 4.5%; lãi suất tiền gửi qua đêm: 4%; lãi suất cho vay cận biên: 4.75%. Thị trường dự báo ECB sẽ cắt giảm 75bps trong năm 2024, bắt đầu từ tháng 6.

Nhật Bản: Đồng yen gần đây đã phải đối mặt với áp lực giảm giá khi Ngân hàng Trung ương Nhật Bản (BOJ) chấm dứt chính sách nới lỏng tiền tệ hồi tháng Ba sau khi thể chế tài chính này tin tưởng hơn về khả năng ổn định lạm phát ở Nhật Bản nhờ chu kỳ tăng lương và giá tích cực.

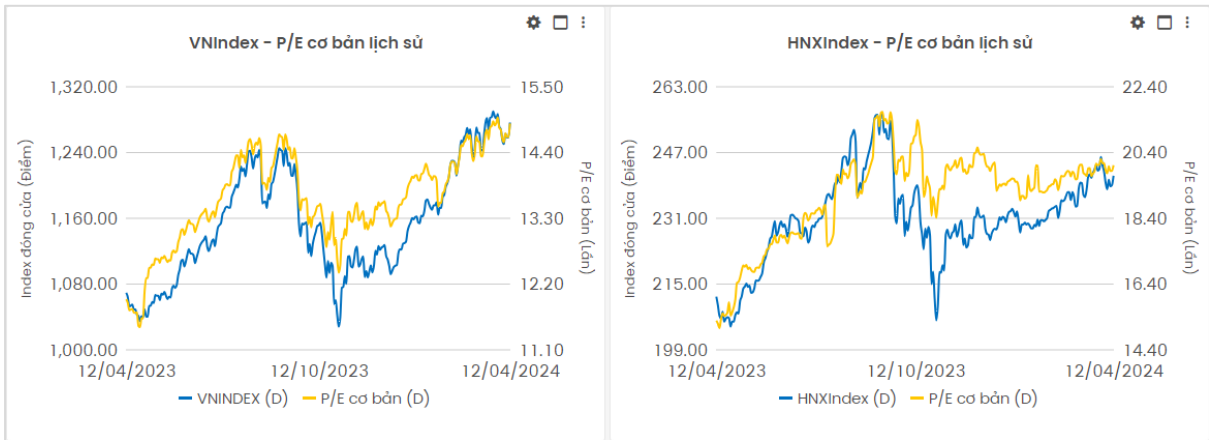
THỊ TRƯỜNG VIỆT NAM

Trong tuần vừa qua, NHNN tiếp tục thực hiện nghiệp vụ phát hành tín phiếu lên tới 16.6 nghìn tỷ đồng, kỳ hạn 28 ngày và lãi suất 2.9%-3.5%. Đã có khoảng 60 nghìn tỷ đồng tín phiếu đáo hạn trong tuần đồng thời khoảng hơn 8.4 nghìn tỷ đồng lượng tiền NHNN bơm tiền vào hệ thống NH trong tuần trước cũng đáo hạn. Hiện tại có khoảng gần 130 nghìn tỷ đồng tín phiếu đang lưu hành trong hệ thống và chúng tôi ước tính sẽ có khoảng 69.7 nghìn tỷ đồng tín phiếu đáo hạn trong tuần sau.

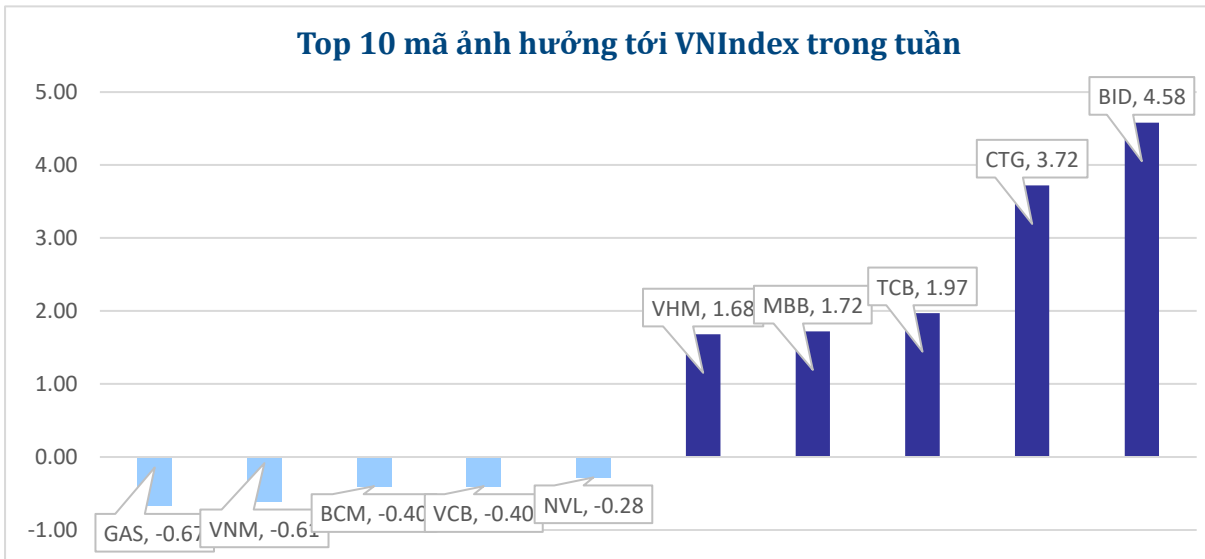
Lãi suất liên ngân hàng sau khi bật tăng mạnh và tạo đỉnh trong tuần trước đã hạ nhiệt. Lãi suất qua đêm hiện đang giao dịch tại mức 3.5%, giảm 20% so với mức đỉnh. Các kỳ hạn dưới 1 tháng cũng đang giao dịch ở mức 3.4%-3.5% trong khi kỳ hạn dài 6 tháng cũng cho thấy mức tăng nhẹ và hiện đang giao dịch ở mức lãi suất 4.1%



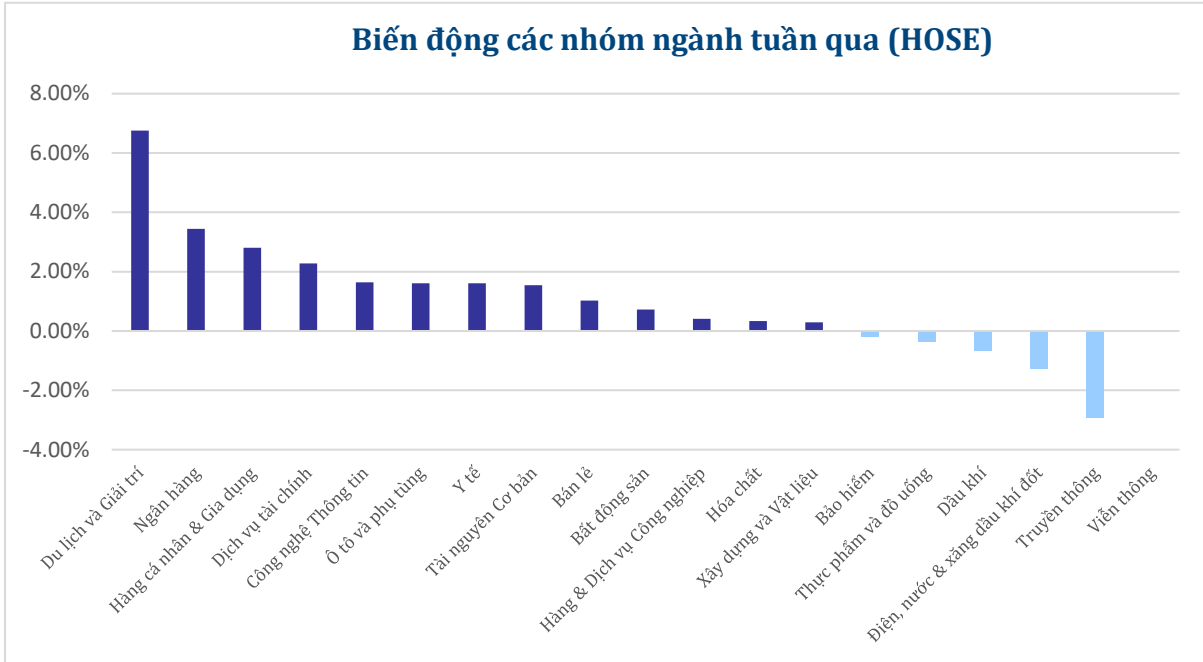
FACTSET DỮ LIỆU THỊ TRƯỜNG TUẦN QUA ĐỊNH GIÁ THỊ TRƯỜNG (P/E lịch sử 12 tháng gần nhất)



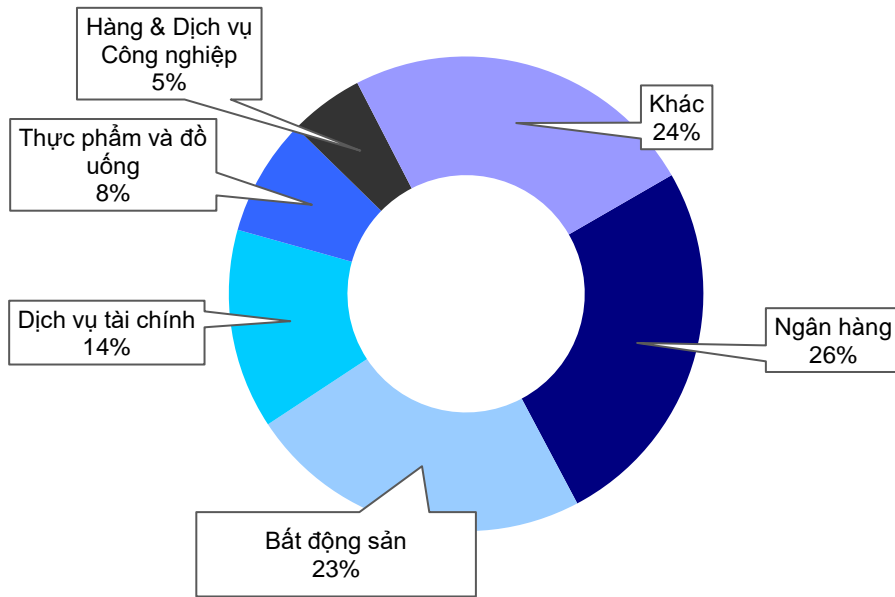
CỔ PHIẾU NỔI BẬT



NHÓM NGÀNH TRÊN HOSE



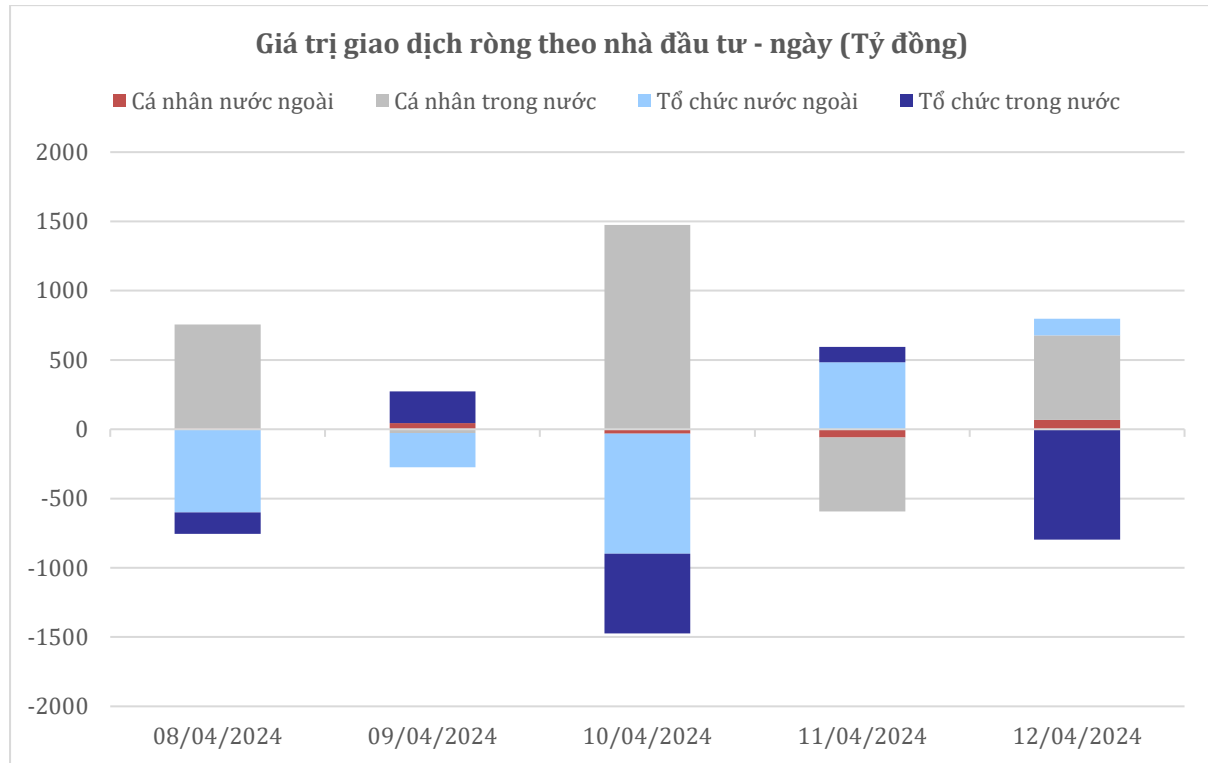
Đóng góp thanh khoản trong tuần (HOSE)





DÒNG TIỀN TRÊN THỊ TRƯỜNG

GIAO DỊCH THEO NHÀ ĐẦU TƯ TRÊN HOSE TRONG TUẦN



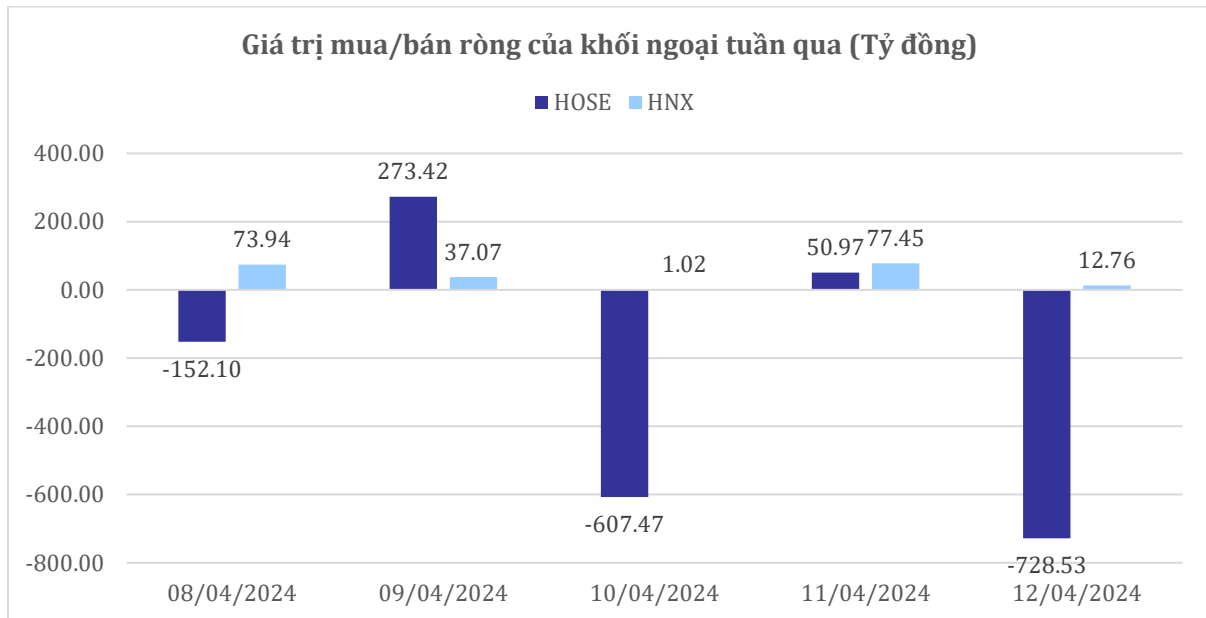


KHỐI NGOẠI

Xét riêng trên từng sàn trong tuần, nhà đầu tư nước ngoài bán ròng 1163.71 tỷ đồng trên HOSE, mua ròng 202.24 tỷ đồng trên HNX.

Top khối ngoại mua ròng trên HOSE			Top khối ngoại bán ròng trên HOSE		
Mã	Thay đổi 1w	Giá trị (tỷ đồng)	Mã	Thay đổi 1w	Giá trị (tỷ đồng)
MBB	5.57%	427.75	VHM	3.61%	-1125.47
MWG	1.96%	332.10	FUESSVFL	2.44%	-318.61
SBT	3.64%	239.66	NVL	-3.28%	-267.70
VPD	5.06%	158.84	VNM	-1.77%	-256.61
HPG	1.70%	151.27	PDR	-0.78%	-164.77

Top khối ngoại mua ròng trên HNX			Top khối ngoại bán ròng trên HNX		
Mã	Thay đổi 1w	Giá trị (tỷ đồng)	Mã	Thay đổi 1w	Giá trị (tỷ đồng)
PVS	1.90%	136.60	CEO	-1.75%	-6.07
IDC	0.69%	44.61	TA9	4.67%	-5.15
DTD	0.71%	6.87	HUT	0.00%	-2.16
PVI	0.61%	5.46	LHC	1.27%	-1.04
VGS	8.20%	5.43	PVB	-3.45%	-0.88





LỊCH SỰ KIỆN TUẦN TỚI

THẾ GIỚI

NGÀY THỰC HIỆN	QUỐC GIA	TIỀN TỆ	NỘI DUNG SỰ KIỆN	SỐ LIỆU DỰ BÁO	SỐ LIỆU KỲ TRƯỚC
15/04/2024	Mỹ	USD	Doanh số bán lẻ tháng 3	0.4%	0.6%
16/04/2024	Trung Quốc	CNY	Chỉ số tăng trưởng GDP quý 1	4.8%	5.2%
	Anh	GBP	Tỷ lệ thất nghiệp tháng 2	4.0%	3.9%
	Canada	CAD	Chỉ số giá tiêu dùng tháng 3	0.7%	0.3%
17/04/2024	Anh	GBP	Chỉ số giá tiêu dùng CPI theo năm	3.1%	3.4%
	Châu Âu	EUR	Chỉ số giá tiêu dùng tháng 3	2.4%	2.4%
18/04/2024	Mỹ	USD	Doanh số bán nhà hiện tại	4.20M	4.38M
19/04/2024	Nhật Bản	JPY	Chỉ số giá tiêu dùng tháng 3	2.7%	2.8%

DOANH NGHIỆP

MÃ CK	SÀN	NỘI DUNG SỰ KIỆN	NGÀY GD KHQ
PMT	HNX	PMT: Chi trả cổ tức bằng tiền năm tài chính 2023	16/04/2024
APH	HOSE	APH: Tổ chức Đại hội đồng cổ đông thường niên năm 2024	16/04/2024
IDJ	HNX	IDJ: Đại hội đồng cổ đông thường niên năm 2024	16/04/2024
EIC	UpCOM	EIC: Tham dự Đại hội đồng cổ đông thường niên năm 2024	16/04/2024
AAA	HOSE	AAA: Tổ chức Đại hội đồng cổ đông thường niên năm 2024	16/04/2024
QNS	UpCOM	QNS: Trả cổ tức còn lại năm 2023 bằng tiền	16/04/2024
LSS	HOSE	LSS: Phát hành cổ phiếu để trả cổ tức năm 2022-2023	16/04/2024
SHI	HOSE	SHI: Tham dự Đại hội đồng cổ đông thường niên năm 2024	18/04/2024
BBT	UpCOM	BBT: Tham dự Đại hội đồng cổ đông thường niên năm 2024 và quyền ứng cử, đề cử Thành viên Hội đồng quản trị, thành viên Ban kiểm soát nhiệm kỳ 2024-2029	18/04/2024
HAS	HOSE	HAS: Trả cổ tức năm 2022 bằng tiền	18/04/2024
HJC	UpCOM	HJC: Họp Đại hội đồng cổ đông thường niên năm 2024	18/04/2024
PPH	UpCOM	PPH: Tổ chức Đại hội đồng cổ đông thường niên năm 2024	18/04/2024
CLC	HOSE	CLC: Đại hội đồng cổ đông thường niên năm 2024	18/04/2024
DXP	HNX	DXP: Tổ chức Đại hội đồng cổ đông thường niên năm 2024	18/04/2024
CCC	UpCOM	CCC: Thực hiện quyền mua cổ phiếu chào bán cho cổ đông hiện hữu	18/04/2024
AGP	UpCOM	AGP: Trả cổ tức năm 2023 bằng cổ phiếu	18/04/2024
VXB	UpCOM	VXB: Tham dự Đại hội đồng cổ đông thường niên năm 2024. Đại hội nhiệm kỳ 2023-2028	18/04/2024
TFC	HNX	TFC: Tham dự Đại hội đồng cổ đông thường niên năm 2024	18/04/2024
HTP	HNX	HTP: Tham dự Đại hội đồng cổ đông bất thường năm 2024	18/04/2024
SBH	UpCOM	SBH: Tham dự Đại hội đồng cổ đông thường niên năm 2024	18/04/2024
SJM	UpCOM	SJM: Tổ chức Đại hội đồng cổ đông thường niên năm 2024	18/04/2024
NSL	UpCOM	NSL: Trả cổ tức bằng tiền còn lại năm 2023	18/04/2024



VIB	HOSE	VIB: Chốt danh sách cổ đông được nhận chi trả cổ tức 6,5% cổ tức bằng tiền còn lại năm 2023	18/04/2024
X26	UpCOM	X26: Trả cổ tức còn lại năm 2022 bằng tiền	18/04/2024
VFC	UpCOM	VFC: Tham dự Đại hội đồng cổ đông thường niên năm 2024; Thực hiện quyền đề cử, ứng cử nhân sự bầu bổ sung thành viên Hội đồng quản trị nhiệm kỳ 2022-2027	18/04/2024
HLY	UpCOM	HLY: Đại hội đồng cổ đông thường niên năm 2024	18/04/2024
DCM	HOSE	DCM: Tham dự Đại hội đồng cổ đông thường niên năm 2024	18/04/2024
HAN	UpCOM	HAN: Tổ chức Đại hội đồng cổ đông thường niên năm 2024	18/04/2024
CMX	HOSE	CMX: Tham dự Đại hội đồng cổ đông thường niên năm 2024	18/04/2024
CMM	UpCOM	CMM: Tham dự Đại hội đồng cổ đông thường niên năm 2024	18/04/2024
BSR	UpCOM	BSR: Tham dự Đại hội đồng cổ đông thường niên năm 2024	19/04/2024
C22	UpCOM	C22: Tham dự Đại hội đồng cổ đông thường niên năm 2024	19/04/2024
TV2	HOSE	TV2: Thực hiện quyền tham dự Đại hội đồng cổ đông thường niên năm 2024	19/04/2024
VEF	UpCOM	VEF: Đại hội đồng cổ đông thường niên năm 2024	19/04/2024
AG1	UpCOM	AG1: Chi trả cổ tức bằng tiền năm 2023	19/04/2024
TID	UpCOM	TID: Tổ chức Đại hội đồng cổ đông thường niên năm 2024	19/04/2024
LCM	UpCOM	LCM: Thực hiện tham dự Đại hội đồng cổ đông thường niên 2024	19/04/2024
ACS	UpCOM	ACS: Tham dự Đại hội đồng cổ đông thường niên năm 2024	19/04/2024
CCA	UpCOM	CCA: Tham dự Đại hội đồng cổ đông thường niên năm 2024	19/04/2024
POW	HOSE	POW: Tham dự Đại hội đồng cổ đông thường niên năm 2024	19/04/2024
DS3	HNX	DS3: Thực hiện Đại hội đồng cổ đông thường niên năm 2024	19/04/2024
QNC	UpCOM	QNC: Tổ chức Đại hội đồng cổ đông thường niên năm 2024	19/04/2024
DNP	HNX	DNP: Tham dự Đại hội đồng cổ đông thường niên năm 2024	19/04/2024
PBP	HNX	PBP: Tham dự Đại hội đồng cổ đông thường niên năm 2024	19/04/2024
KCB	UpCOM	KCB: Tham dự Đại hội đồng cổ đông thường niên năm 2024	19/04/2024
SID	UpCOM	SID: Tham dự Đại hội đồng cổ đông thường niên năm 2024	19/04/2024
FOC	UpCOM	FOC: Đại hội đồng cổ đông thường niên năm 2024.	22/04/2024
CC1	UpCOM	CC1: Tổ chức Đại hội đồng cổ đông thường niên năm 2024	22/04/2024
VNP	UpCOM	VNP: Tổ chức Đại hội đồng cổ đông thường niên năm 2024	22/04/2024
S12	UpCOM	S12: Tham dự họp Đại hội đồng cổ đông thường niên năm 2024	22/04/2024
NNT	UpCOM	NNT: Đại hội đồng cổ đông thường niên năm 2024	22/04/2024
SJG	UpCOM	SJG: Tham dự Đại hội đồng cổ đông thường niên năm 2024	22/04/2024
ACV	UpCOM	ACV: Tổ chức Đại hội đồng cổ đông thường niên năm 2024	22/04/2024
CHS	UpCOM	CHS: Tổ chức Đại hội đồng cổ đông thường niên năm 2024	22/04/2024
PGN	HNX	PGN: Tổ chức Đại hội đồng cổ đông thường niên năm 2024	22/04/2024



XẾP HẠNG CỔ PHIẾU

Chỉ số tham chiếu: **VN - Index.**

Kỳ hạn đầu tư: **6 đến 18 tháng**

Khuyến nghị	Định nghĩa
Mua	Tỷ suất lợi nhuận kỳ vọng $\geq 15\%$ Hoặc công ty/ngành có triển vọng tích cực
Tích lũy	Tỷ suất lợi nhuận kỳ vọng từ 5% đến 15% Hoặc công ty/ngành có triển vọng tích cực
Trung lập	Tỷ suất lợi nhuận kỳ vọng từ -5% đến 5% Hoặc công ty/ngành có triển vọng trung lập
Giảm tỷ trọng	Tỷ suất lợi nhuận kỳ vọng từ -15% to -5% Hoặc công ty/ngành có triển vọng kém tích cực
Bán	Tỷ suất lợi nhuận kỳ vọng nhỏ hơn -15% Hoặc công ty/ngành có triển vọng kém tích cực

XẾP HẠNG NGÀNH

Chỉ số tham chiếu: **VN - Index**

Kỳ hạn đầu tư: **6 đến 18 tháng**

Xếp loại	Định nghĩa
Vượt trội	Tỷ suất lợi nhuận trung bình ngành so với VN-Index lớn hơn 5% Hoặc triển vọng ngành tích cực
Trung lập	Tỷ suất lợi nhuận trung bình ngành so với VN-Index từ -5% đến 5% Hoặc triển vọng ngành trung lập
Kém hiệu quả	Tỷ suất lợi nhuận trung bình ngành so với VN-Index nhỏ hơn -5% Hoặc triển vọng ngành kém tích cực

KHUYẾN CÁO

Các nhận định trong báo cáo này phản ánh quan điểm riêng của chuyên viên phân tích chịu trách nhiệm chuẩn bị báo cáo này về mã chứng khoán hoặc tổ chức phát hành. Nhà đầu tư nên xem báo cáo này như một nguồn tham khảo và không nên xem báo cáo này là nội dung tư vấn đầu tư chứng khoán khi đưa ra quyết định đầu tư và Nhà đầu tư phải chịu toàn bộ trách nhiệm đối với quyết định đầu tư của chính mình. Công ty cổ phần chứng khoán Guotai Junan Việt Nam không chịu trách nhiệm đối với toàn bộ hay bất kỳ thiệt hại nào, hay sự kiện bị coi là thiệt hại nào là hệ quả phát sinh từ hoặc liên quan tới việc sử dụng toàn bộ hoặc từng phần thông tin hay ý kiến nào được đề cập trong bản báo cáo này.

Chuyên viên phân tích chịu trách nhiệm chuẩn bị báo cáo này nhận được thù lao dựa trên các yếu tố khác nhau, bao gồm chất lượng và độ chính xác của nghiên cứu, phản hồi của khách hàng, yếu tố cạnh tranh và doanh thu của công ty. Công ty cổ phần chứng khoán Guotai Junan Việt Nam và cán bộ, Tổng giám đốc, nhân viên có thể có một mối liên hệ đến bất kỳ chứng khoán nào được đề cập trong báo cáo này (hoặc trong bất kỳ kỳ khoản đầu tư nào có liên quan).

Chuyên viên phân tích chịu trách nhiệm chuẩn bị báo cáo này nỗ lực để chuẩn bị báo cáo trên cơ sở thông tin được cho là đáng tin cậy tại thời điểm công bố. Công ty cổ phần chứng khoán Guotai Junan Việt Nam không tuyên bố hay cam đoan, bảo đảm về tính đầy đủ và chính xác của thông tin đó. Các quan điểm và ước tính trong báo cáo này chỉ thể hiện quan điểm của chuyên viên phân tích chịu trách nhiệm chuẩn bị báo cáo tại thời điểm công bố và không được hiểu là quan điểm của Công ty cổ phần chứng khoán Guotai Junan Việt Nam và có thể thay đổi mà không cần báo trước.

Báo cáo này được chuẩn bị cho mục đích duy nhất là cung cấp thông tin cho các Nhà đầu tư bao gồm nhà đầu tư tổ chức và nhà đầu tư cá nhân của Guotai Junan Việt Nam tại Việt Nam và ở nước ngoài theo luật pháp và quy định có liên quan rõ ràng tại quốc gia nơi báo cáo này được phân phối và không nhằm đưa ra bất kỳ đề nghị hay hướng dẫn mua, bán hay nắm giữ chứng khoán cụ thể nào ở bất kỳ quốc gia nào. Các quan điểm và khuyến cáo được trình bày trong bản báo cáo này không tính đến sự khác biệt về mục tiêu, nhu cầu, chiến lược và hoàn cảnh cụ thể của từng Nhà đầu tư. Nhà đầu tư hiểu rằng có thể có các xung đột lợi ích ảnh hưởng đến tính khách quan của bản báo cáo này.

Nội dung của báo cáo này, bao gồm nhưng không giới hạn nội dung khuyến cáo không phải là căn cứ để Nhà đầu tư hay một bên thứ ba yêu cầu Công ty cổ phần chứng khoán Guotai Junan Việt Nam và/hoặc chuyên viên chịu trách nhiệm chuẩn bị báo cáo này thực hiện bất kỳ nghĩa vụ nào với Nhà đầu tư hay một bên thứ ba liên quan đến quyết định đầu tư của Nhà đầu tư và/hoặc nội dung của báo cáo này.

Bản báo cáo này không được sao chép, xuất bản hoặc phân phối lại bởi bất kỳ đối tượng nào cho bất kỳ mục đích nào mà không có sự cho phép bằng văn bản của đại diện có thẩm quyền của Công ty cổ phần chứng khoán Guotai Junan Việt Nam. Vui lòng dẫn nguồn khi trích dẫn.



GUOTAI JUNAN VIETNAM RESEARCH & INVESTMENT STRATEGY

Vũ Quỳnh Như

Research Analyst

nhuvq@gtjas.com.vn

(024) 35.730.073- ext:702

Ngô Diệu Linh

Research Analyst

linhnd@gtjas.com.vn

(024) 35.730.073- ext:705

Nguyễn Đức Bình

Senior Research Analyst

binhnd@gtjas.com.vn

(024) 35.730.073- ext:704

Trần Thị Hồng Nhung

Deputy Director

nhungtth@gtjas.com.vn

(024) 35.730.073- ext:703



CHỨNG KHOÁN GUOTAI JUNAN (VIỆT NAM)
GUOTAI JUNAN SECURITIES (VIETNAM)

LIÊN HỆ	TRỤ SỞ CHÍNH HÀ NỘI	CHI NHÁNH TP. HCM
Điện thoại tư vấn: (024) 35.730.073	P9-10, Tầng 1, Charmvit Tower	Tầng 3, Số 2 BIS, Công Trường Quốc Tế, P. 6, Q. 3, Tp.HCM
Điện thoại đặt lệnh: (024) 35.779.999	Điện thoại: (024) 35.730.073	Điện thoại: (028) 38.239.966
Email: info@gtjas.com.vn Website: www.gtjai.com.vn	Fax: (024) 35.730.088	Fax: (028) 38.239.696