



CHIẾN LƯỢC THỊ TRƯỜNG TUẦN THEO QUAN ĐIỂM KỸ THUẬT

Chúng tôi nhận định khu vực 123x vẫn là vùng hỗ trợ cho thị trường lúc này. Chúng tôi đưa ra 2 kịch bản cho tuần giao dịch 08/04-12/04: VN-Index có thể tiếp tục điều chỉnh để kiểm tra vùng hỗ trợ 123x trong tuần giao dịch sắp tới, hoặc VN-Index có thể chấm dứt xu hướng điều chỉnh, đi ngang kết hợp tăng điểm trong các phiên giao dịch tuần sắp tới. Cổ phiếu khuyến nghị theo quan điểm kỹ thuật tuần 08/04-12/04: **PVP**.

THỊ TRƯỜNG QUỐC TẾ

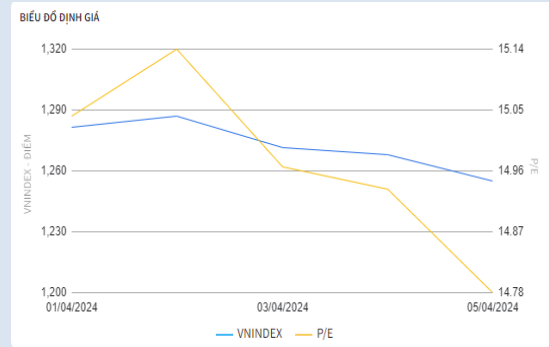
Chứng khoán thế giới điều chỉnh tuần đầu tháng 4 sau khi chủ tịch Fed cho biết cuộc chiến chống lạm phát chưa xong, thậm chí một quan chức Fed đi ngược xu hướng, nói rằng có thể cần nâng lãi suất thêm để kiểm soát lạm phát. Các ngân hàng lớn khởi động mùa thu nhập, Ngân hàng Trung ương châu Âu chuẩn bị họp và rủi ro địa chính trị có vẻ sẽ tiếp tục hỗ trợ giá dầu.

THỊ TRƯỜNG TRONG NƯỚC

Các thông tin liên quan tới áp lực tỷ giá và quan chức Fed để ngỏ khả năng không giảm lãi suất trong năm 2024 tạo áp lực lên thị trường trong tuần vừa qua. Thanh khoản của hệ thống cũng phát tín hiệu thắt chặt hơn khi trong những phiên giao dịch cuối tháng 3, số lượng thành viên tham gia đấu thầu tín phiếu của NHNN cũng như khối lượng tín phiếu trúng thầu đều đã giảm mạnh dù lãi suất trúng thầu được nâng lên mức trên dưới 2%/năm.

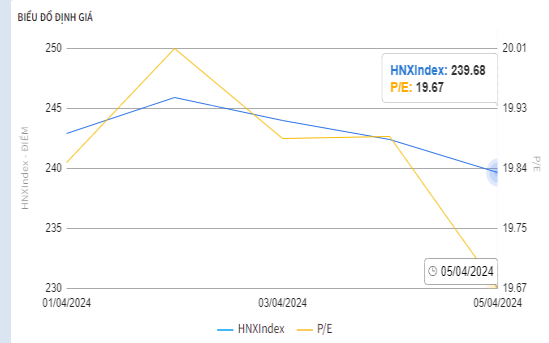
Việc các ngân hàng không mặn mà với hoạt động chào thầu tín phiếu của NHNN cho thấy phần thặng dư thanh khoản có vẻ đã giảm đi đáng kể sau hơn chục phiên hút tiền liên tiếp. Tuy nhiên, xu hướng trên cũng có một phần đến từ yếu tố mùa vụ, khi các ngân hàng cân đối thanh khoản vào cuối quý I.

VNINDEX



Điểm số	1,255.11
% tăng điểm (WoW)	-2.26%
Từ đầu năm (YTD)	+11.08%
Khối lượng khớp lệnh trung bình 1 phiên (triệu cp)	915.28
Giá trị khớp lệnh trung bình 1 phiên (tỷ đồng)	23,807.50
P/E	14.78
P/B	1.81

HNX - INDEX



Điểm số	239.68
% tăng điểm (WoW)	-1.20%
Từ đầu năm (YTD)	+3.74%
Khối lượng khớp lệnh trung bình 1 phiên (triệu cp)	113.24
Giá trị khớp lệnh trung bình 1 phiên (tỷ đồng)	2,529.83
P/E	19.67
P/B	1.42

Nguồn: FiiPro, Guotai Junan (VN)



NHẬN ĐỊNH CHIẾN LƯỢC

CHIẾN LƯỢC THỊ TRƯỜNG TUẦN THEO QUAN ĐIỂM KỸ THUẬT



VN-Index có một tuần điều chỉnh mạnh. VN-Index kết thúc tuần 01/04-05/04 ở mốc 1255.11 tương đương mức giảm hơn 2% wow. Trên đồ thị ngày, một số chỉ báo kỹ thuật như DMI đã đi vào trạng thái tiêu cực/trung tính.

Chúng tôi nhận định khu vực 123x vẫn là vùng hỗ trợ cho thị trường lúc này. Chúng tôi đưa ra 2 kịch bản cho tuần giao dịch 08/04-12/04: VN-Index có thể tiếp tục điều chỉnh để kiểm tra vùng hỗ trợ 123x trong tuần giao dịch sắp tới, hoặc VN-Index có thể chấm dứt xu hướng điều chỉnh, đi ngang kết hợp tăng điểm trong các phiên giao dịch tuần sắp tới. Đáng chú ý là khối ngoại đã mua ròng 2 phiên gần đây nên nếu xu hướng này tiếp tục có thể kỳ vọng có động lực nâng đỡ thị trường.

Cổ phiếu khuyến nghị theo quan điểm kỹ thuật tuần 08/04-12/04: **PVP**.

CẬP NHẬT DANH MỤC CỔ PHIẾU ĐÃ KHUYẾN NGHỊ THEO QUAN ĐIỂM KỸ THUẬT

STT	Mã chứng khoán	Ngày khuyến nghị	Giá mua	Giá mục tiêu	Giá cắt lỗ	Tình trạng cổ phiếu
1	QNS	25/02/2024	48,000	51,000	46,500	Giá hiện tại đạt 48,900 Nhà đầu tư tiếp tục nắm giữ
2	CTI	25/3/2024	16,100	17,100	15,600	Giá hiện tại đạt 15,800 Nhà đầu tư tiếp tục nắm giữ
3	CSV	01/4/2024	64,800	68,500	63,000	Giá hiện tại đạt 63,500 Nhà đầu tư tiếp tục nắm giữ
4	PVP	08/4/2024	14,250	15,000	13,800	Cổ phiếu khuyến nghị mới cho tuần giao dịch 08-12/4

Cổ phiếu giao dịch khuyến nghị mới: PVP



PVP bắt đầu có thanh khoản tích cực, các tín hiệu kỹ thuật tốt cho thấy cơ hội tiếp tục tăng giá của cổ phiếu

- Chỉ báo SAR cho thấy PVP đã bắt đầu đi vào xu hướng tăng giá với các chấm tròn nằm dưới mức giá, thể hiện tín hiệu mua vào
- Chỉ báo EMA9 vượt lên EMA26 và đồng thời cả hai đường đều đang nằm dưới mức giá, đây sẽ là lực hỗ trợ tốt cho PVP tiếp tục đi lên
- Chỉ báo MACD tích cực

Mục tiêu cho vị thế MUA là 15,000

Chỉ báo	Tín hiệu
SAR	Mua
EMA9, EMA26	Mua
MACD	Mua



THỊ TRƯỜNG QUỐC TẾ

Mỹ: Các số liệu kinh tế Mỹ những ngày gần đây đều cho thấy nền kinh tế Mỹ đang mạnh và lạm phát giảm chậm. PMI dịch vụ S&P Global tháng 3 đạt 51.7 (trước đó: 52.3). PMI tổng hợp: 52.1 so với mức sơ bộ 52.2. Số đơn trợ cấp thất nghiệp lần đầu cao hơn so với dự báo: 221,000 (dự báo: 214,000). Đây là mức đơn trợ cấp thất nghiệp cao nhất kể từ cuối tháng 1. Đồng USD giảm nhẹ sau báo cáo này, nhưng biến động rất nhỏ.

Sau thành quả tăng rực rỡ của quý 1, chứng khoán Mỹ đang có sự khởi đầu kém thuận lợi cho quý 2 sau khi Fed và các quan chức đưa ra các tuyên bố thận trọng làm suy giảm khả năng sớm khởi động nới lỏng chính sách tiền tệ.

Dữ liệu lạm phát tháng 3 của Mỹ được công bố vào ngày thứ 4 sẽ là tâm điểm chú ý trong tuần này sau khi báo cáo việc làm bùng nổ vào thứ Sáu tuần trước làm tăng khả năng Fed có thể trì hoãn việc cắt giảm lãi suất lâu hơn.

Trung Quốc: PMI sản xuất Caixin tăng trong tháng 3: 51.5. Trung Quốc sẽ dỡ bỏ trần khí đốt nhằm hỗ trợ các nhà phân phối, điều này có thể làm tăng nhập khẩu LNG và có thể sẽ khiến người tiêu dùng gas dân dụng phải trả hóa đơn cao hơn.

Châu Âu & Anh: PMI sản xuất chính thức khối Eurozone cao hơn sơ bộ, đạt 46.1. Anh ước tính phê duyệt vay thế chấp tháng 2 đạt 60.38 nghìn, cao hơn so với dự báo là 56.50 nghìn. Tăng trưởng tín dụng tiêu dùng giảm nhẹ xuống 8.7% trong tháng 2 so với mức 9.0% của tháng 1. Mặc dù đây vẫn là một con số tích cực, nó cũng phản ánh tình trạng khó khăn của nền kinh tế trong phần lớn năm ngoái. Số liệu PMI chính thức tháng 3 tại Anh đạt 50.3, cao hơn tháng trước 47.5.

THỊ TRƯỜNG VIỆT NAM

Các thông tin liên quan tới áp lực tỷ giá và quan chức Fed để ngỏ khả năng không giảm lãi suất trong năm 2024 tạo áp lực lên thị trường trong tuần vừa qua. Sau chuỗi tăng 5 tháng liên tiếp, chỉ số Vn-Index vừa có tuần điều chỉnh giảm -28.98 điểm, tương đương mất -2.26%, còn 1,255.11 điểm. Đây cũng là tuần giảm mạnh nhất kể từ tháng 11/2023. Trong 6 phiên vừa qua, chỉ số này giảm tới 5 phiên, để mất 38 điểm kể từ đỉnh 1,293 điểm.

Nhóm ngành giảm điểm chủ đạo trong tuần ghi nhận ở nhóm Ngân hàng và Chứng khoán. Ngược lại, thị trường ghi nhận dòng tiền sôi động nhóm dầu khí với câu chuyện Lô B - Ô Môn dù nhóm này cuối tuần cũng không đi ngược được thị trường.

Vĩ mô:

Chiều ngày 2/4, NHNN bắt nờ bơm ra thị trường gần 6,000 tỷ đồng thông qua kênh OMO với lãi suất 4%/năm, kỳ hạn 7 ngày, giao dịch phát sinh nhằm hỗ trợ cho 1 ngân hàng tạm đang thiếu tiền. Tỷ giá niêm yết tại các ngân hàng tăng trưởng trong sáng 3/4. Đây là phiên giao dịch đầu tiên NHNN bơm ròng thanh khoản cho hệ thống ngân hàng. Trước đó, NHNN đã có động thái hút ròng gần 171,700 tỷ đồng sau 16 phiên liên tiếp phát hành tín phiếu



trong bối cảnh tỷ giá đang leo thang. Nhìn chung 2 hoạt động này là khác nhau và chỉ ảnh hưởng trong ngắn hạn.

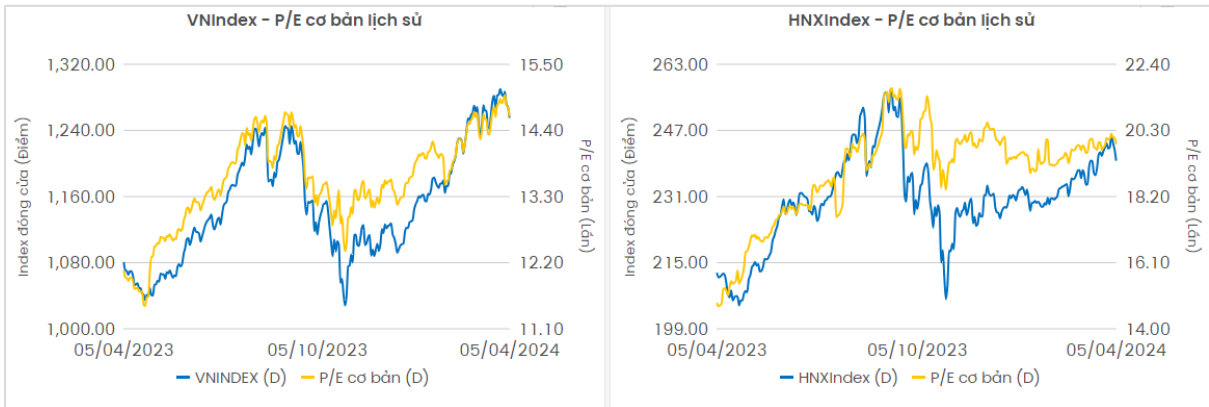
Theo số liệu mới nhất được NHNN công bố, lãi suất VND bình quân liên ngân hàng tại kỳ hạn qua đêm (kỳ hạn chính chiếm khoảng 90% giá trị giao dịch) trong phiên 1/4 đã tăng lên 3.45% - mức cao nhất trong hơn 1 tháng qua. Trước đó, lãi suất qua đêm liên ngân hàng trong phiên 29/3 đã tăng lên gần 8 lần, từ mức 0.31% ghi nhận trong phiên trước đó lên 2.51%. Bên cạnh kỳ hạn qua đêm, lãi suất các kỳ hạn chủ chốt khác cũng bật tăng mạnh chỉ sau 2 phiên: kỳ hạn 1 tuần tăng từ 1.70% lên 3.78%; kỳ hạn 2 tuần tăng từ 1.97% lên 3.52%; kỳ hạn 1 tháng tăng từ 3.16% lên 3.66%.

Không chỉ thể hiện qua diễn biến lãi suất liên ngân hàng, thanh khoản của hệ thống cũng phát tín hiệu thắt chặt hơn khi trong những phiên giao dịch cuối tháng 3, số lượng thành viên tham gia đấu thầu tín phiếu của NHNN cũng như khối lượng tín phiếu trúng thầu đều đã giảm mạnh dù lãi suất trúng thầu được nâng lên mức trên dưới 2%/năm.

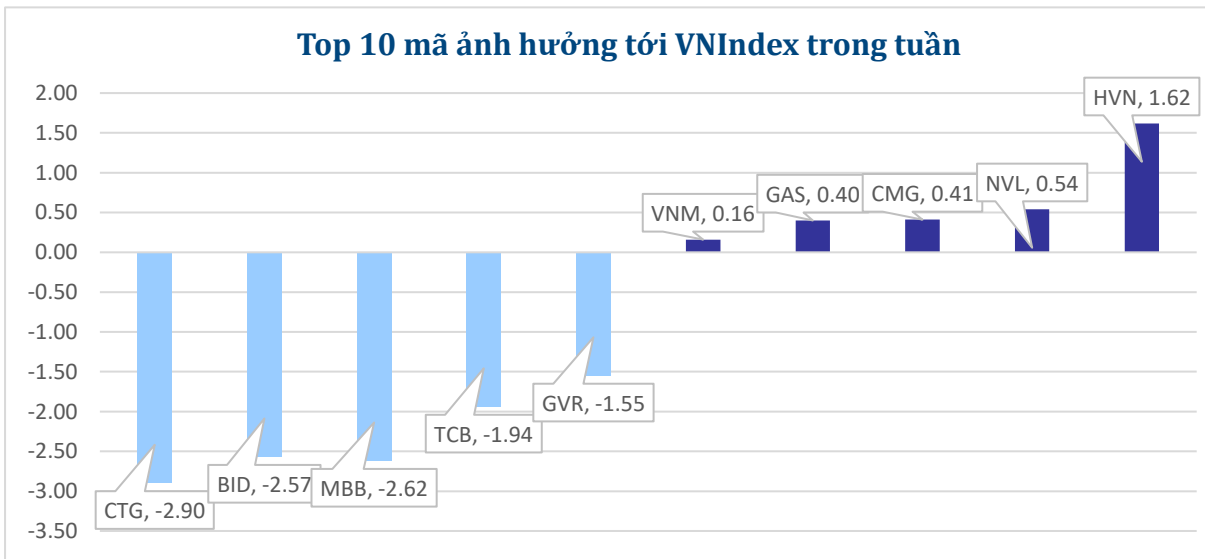
Việc các ngân hàng không mặn mà với hoạt động chào thầu tín phiếu của NHNN cho thấy phần thặng dư thanh khoản có vẻ đã giảm đi đáng kể sau hơn chục phiên hút tiền liên tiếp. Tuy nhiên, xu hướng trên cũng có một phần đến từ yếu tố mùa vụ, khi các ngân hàng cần đối thanh khoản vào cuối quý I.



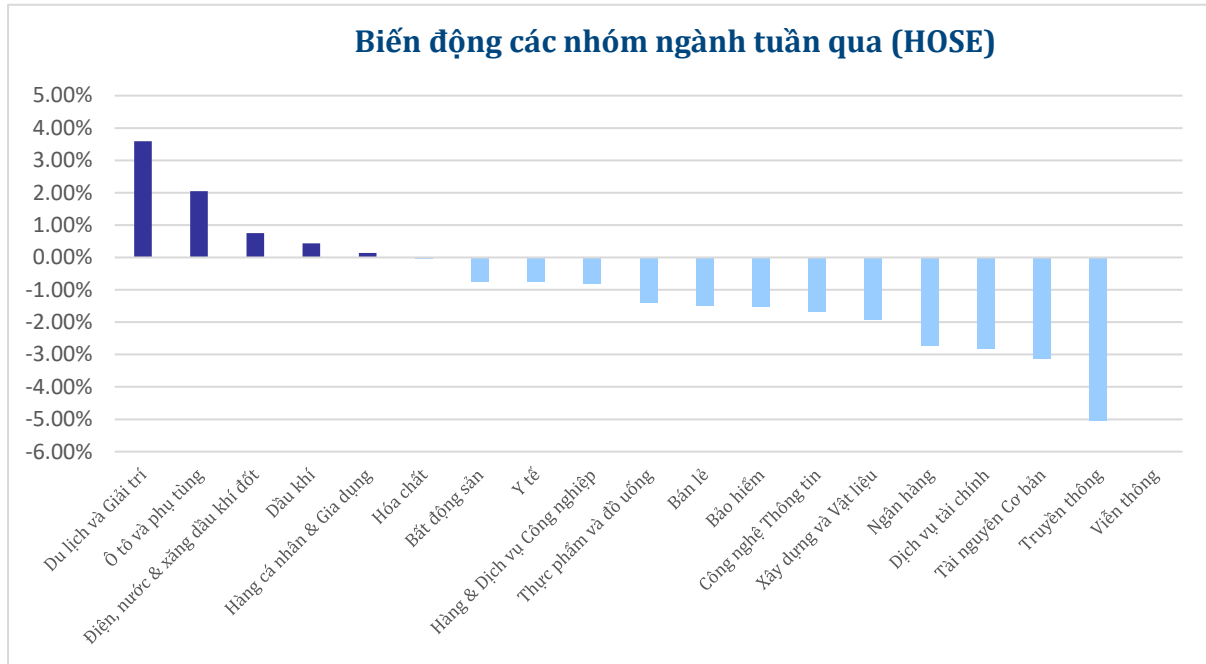
FACTSET DỮ LIỆU THỊ TRƯỜNG TUẦN QUA ĐỊNH GIÁ THỊ TRƯỜNG (P/E lịch sử 12 tháng gần nhất)



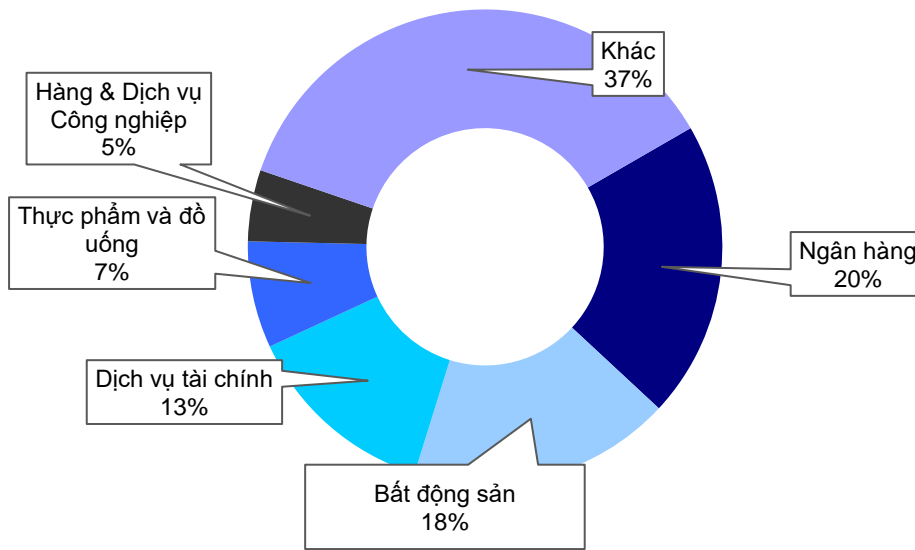
CỔ PHIẾU NỔI BẬT



NHÓM NGÀNH TRÊN HOSE VÀ



Đóng góp thanh khoản trong tuần (HOSE)



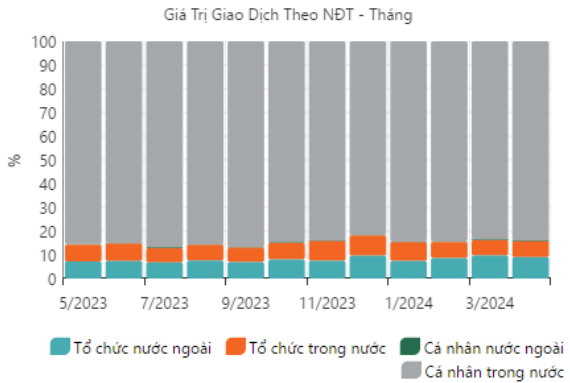
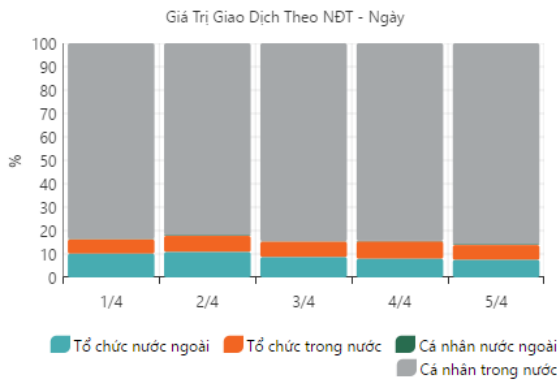


DÒNG TIỀN TRÊN THỊ TRƯỜNG

GIAO DỊCH THEO NHÀ ĐẦU TƯ TRÊN HOSE TRONG TUẦN

Top giao dịch của Cá nhân			Top giao dịch của Tổ chức		
Mã	Thay đổi 1w	Giá trị (tỷ đồng)	Mã	Thay đổi 1w	Giá trị (tỷ đồng)
STB	-0.34%	10219.72	STB	-0.34%	2783.31
SSI	-2.26%	9246.19	TCB	2.13%	2391.51
NVL	4.57%	8052.52	MWG	1.63%	2134.62
DIG	-0.62%	7852.59	MBB	0.00%	1969.83
VIX	-3.98%	7363.65	HPG	0.35%	1599.35

Tỷ trọng giao dịch trên HOSE trong tuần



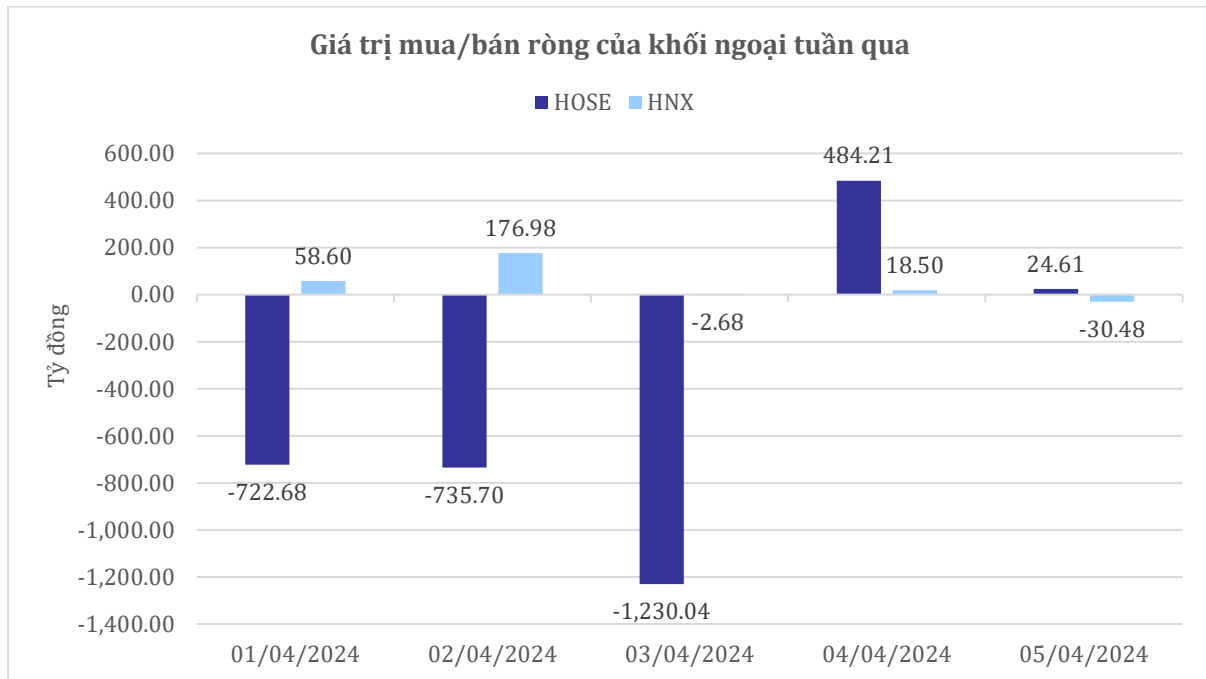


KHỐI NGOẠI

Xét riêng trên từng sàn trong tuần, nhà đầu tư nước ngoài bán ròng 2179.6 tỷ đồng trên HOSE, mua ròng 220.92 tỷ đồng trên HNX.

Top khối ngoại mua ròng trên HOSE			Top khối ngoại bán ròng trên HOSE		
Mã	Thay đổi 1w	Giá trị (tỷ đồng)	Mã	Thay đổi 1w	Giá trị (tỷ đồng)
MWG	-0.20%	391.65	VHM	0.23%	654.51
NVL	6.09%	201.88	MSN	-3.10%	526.30
NLG	0.81%	191.45	SSI	-4.42%	491.24
TCB	-4.94%	189.70	VCI	-7.62%	408.17
DXG	0.25%	170.73	VNM	0.44%	264.08

Top khối ngoại mua ròng trên HNX			Top khối ngoại bán ròng trên HNX		
Mã	Thay đổi 1w	Giá trị (tỷ đồng)	Mã	Thay đổi 1w	Giá trị (tỷ đồng)
PVS	7.65%	218.34	MBS	-6.60%	21.72
IDC	-1.69%	33.70	IVS	7.03%	12.21
CEO	0.00%	9.52	GKM	1.95%	8.32
LAS	5.29%	7.88	TIG	-5.15%	5.62
PVI	-0.80%	7.67	TA9	-12.28%	4.18





LỊCH SỰ KIỆN TUẦN TỚI

THẾ GIỚI

NGÀY THỰC HIỆN	QUỐC GIA	TIỀN TỆ	NỘI DUNG SỰ KIỆN	SỐ LIỆU DỰ BÁO	SỐ LIỆU KỲ TRƯỚC
10/04/2024	Mỹ	USD	Chỉ số giá tiêu dùng (CPI) tháng 3	0.3%	0.4%
	Nhật Bản	JPY	Chỉ số PPI theo năm	0.8%	0.6%
11/04/2024	Châu Âu	EUR	Quyết định lãi suất của ECB	-	-
	Mỹ	USD	Chỉ số PPI tháng 3	0.3%	0.6%
	Trung Quốc	CNY	Chỉ số giá tiêu dùng CPI theo năm	0.4%	0.7%
12/04/2024	Anh	GBP	Chỉ số tăng trưởng GDP tháng 2	0.1%	0.2%
	Mỹ	USD	Tâm lý thị trường sơ bộ	79.0	79.4

DOANH NGHIỆP

MÃ CK	SÀN	NỘI DUNG SỰ KIỆN	NGÀY GD KHQ
CDH	UpCOM	CDH: Tổ chức Đại hội đồng cổ đông thường niên 2024	09/04/2024
MEF	UpCOM	MEF: Tổ chức Đại hội đồng cổ đông thường niên năm 2024	09/04/2024
VIE	UpCOM	VIE: Tổ chức Đại hội đồng cổ đông thường niên năm 2024	09/04/2024
H11	UpCOM	H11: Tổ chức Đại hội đồng cổ đông thường niên năm 2024	09/04/2024
QHD	HNX	QHD: Tham dự Đại hội cổ đông thường niên năm 2024	09/04/2024
API	HNX	API: Tham dự Đại hội cổ đông thường niên năm 2024	09/04/2024
GTD	UpCOM	GTD: Tổ chức Đại hội đồng cổ đông thường niên năm 2024	09/04/2024
DVP	HOSE	DVP: Tham dự Đại hội đồng cổ đông thường niên năm 2024	09/04/2024
G36	UpCOM	G36: Tham dự Đại hội đồng cổ đông thường niên năm 2024	09/04/2024
HD8	UpCOM	HD8: Tham dự Đại hội cổ đông thường niên năm 2024	10/04/2024
AGG	HOSE	AGG: Tổ chức Đại hội đồng cổ đông thường niên năm 2024	10/04/2024
CKA	UpCOM	CKA: Đại hội đồng cổ đông thường niên năm 2024	10/04/2024
CC4	UpCOM	CC4: Tham dự cuộc họp Đại hội đồng cổ đông thường niên năm 2024	10/04/2024
CH5	UpCOM	CH5: Tổ chức Đại hội đồng cổ đông thường niên năm 2024	10/04/2024
TPP	HNX	TPP: Thực hiện quyền tham dự Đại hội đồng cổ đông thường niên năm 2024	11/04/2024
SON	UpCOM	SON: Tổ chức đại hội đồng cổ đông thường niên năm 2024	11/04/2024
SHS	HNX	SHS: Tham dự Đại hội đồng cổ đông thường niên năm 2024	11/04/2024
BTD	UpCOM	BTD: Tổ chức Đại hội đồng cổ đông thường niên năm 2024	11/04/2024
TDG	HOSE	TDG: Tham dự Đại hội đồng cổ đông thường niên năm 2024	11/04/2024
BKC	HNX	BKC: Tham dự Đại hội đồng cổ đông thường niên năm 2024	11/04/2024
RAT	UpCOM	RAT: Đại hội đồng cổ đông thường niên năm 2024	11/04/2024
PHH	UpCOM	PHH: Tổ chức Đại hội đồng cổ đông thường niên 2024	11/04/2024
HD2	UpCOM	HD2: Tham dự Đại hội đồng cổ đông thường niên năm 2024	11/04/2024
PVT	HOSE	PVT: Trả cổ tức bằng cổ phiếu năm 2021	11/04/2024
MIC	UpCOM	MIC: Tổ chức Đại hội đồng cổ đông thường niên năm 2024	12/04/2024
YTC	UpCOM	YTC: Tham dự Đại hội đồng cổ đông thường niên năm 2024	12/04/2024
APS	HNX	APS: Tham dự Đại hội đồng cổ đông thường niên năm 2024	12/04/2024



DKW	UpCOM	DKW: Tham dự Đại hội đồng cổ đông thường niên năm 2024	12/04/2024
DOC	UpCOM	DOC: Tổ chức Đại hội đồng cổ đông thường niên năm 2024	12/04/2024
TRS	UpCOM	TRS: Tổ chức Đại hội đồng cổ đông thường niên năm 2024	12/04/2024
VXB	UpCOM	VXB: Tham dự Đại hội đồng cổ đông thường niên năm 2024. Đại hội nhiệm kỳ 2023-2028	12/04/2024
PCT	HNX	PCT: Tham dự Đại hội đồng cổ đông bất thường lần 1 năm 2024	12/04/2024
SBB	UpCOM	SBB: Tạm ứng cổ tức năm 2023 bằng tiền	12/04/2024
TED	UpCOM	TED: Tham dự Đại hội đồng cổ đông thường niên năm 2024 (nhiệm kỳ III. 2024-2029)	12/04/2024
TSB	HNX	TSB: Trả cổ tức năm 2023 bằng tiền	12/04/2024
TBH	UpCOM	TBH: Tổ chức Đại hội đồng cổ đông thường niên năm 2024	12/04/2024
PAT	UpCOM	PAT: Trả cổ tức còn lại năm 2023 bằng tiền	12/04/2024
REE	HOSE	REE: Chi trả cổ tức năm 2023 bằng tiền	12/04/2024
RTB	UpCOM	RTB: Tham dự họp Đại hội đồng cổ đông thường niên năm 2024	15/04/2024
CX8	HNX	CX8: Tổ chức Đại hội đồng cổ đông thường niên năm 2024	15/04/2024
PMJ	UpCOM	PMJ: Tham dự Đại hội đồng cổ đông thường niên năm 2024	15/04/2024
SDP	UpCOM	SDP: Tham dự Đại hội đồng cổ đông thường niên năm 2024	15/04/2024
CTI	HOSE	CTI: Tổ chức Đại hội đồng cổ đông thường niên năm 2024	15/04/2024
NHH	HOSE	NHH: Tổ chức Đại hội đồng cổ đông thường niên 2024	15/04/2024
SRB	UpCOM	SRB: Tổ chức Đại hội đồng cổ đông thường niên năm 2024	15/04/2024
BBH	UpCOM	BBH: Tham dự Đại hội đồng cổ đông thường niên năm 2024	15/04/2024
CPH	UpCOM	CPH: Chi trả cổ tức năm 2023 bằng tiền	15/04/2024
YTC	UpCOM	YTC: Thực hiện quyền mua cổ phiếu	15/04/2024
TBR	UpCOM	TBR: Đại hội đồng cổ đông thường niên năm 2024	15/04/2024
TCL	HOSE	TCL: Đại hội đồng cổ đông thường niên năm 2024	15/04/2024
APL	UpCOM	APL: Chi trả cổ tức năm 2023 bằng tiền	15/04/2024



XẾP HẠNG CỔ PHIẾU

Chỉ số tham chiếu: VN - Index.

Kỳ hạn đầu tư: 6 đến 18 tháng

Khuyến nghị	Định nghĩa
Mua	Tỷ suất lợi nhuận kỳ vọng $\geq 15\%$ Hoặc công ty/ngành có triển vọng tích cực
Tích lũy	Tỷ suất lợi nhuận kỳ vọng từ 5% đến 15% Hoặc công ty/ngành có triển vọng tích cực
Trung lập	Tỷ suất lợi nhuận kỳ vọng từ -5% đến 5% Hoặc công ty/ngành có triển vọng trung lập
Giảm tỷ trọng	Tỷ suất lợi nhuận kỳ vọng từ -15% to -5% Hoặc công ty/ngành có triển vọng kém tích cực
Bán	Tỷ suất lợi nhuận kỳ vọng nhỏ hơn -15% Hoặc công ty/ngành có triển vọng kém tích cực

XẾP HẠNG NGÀNH

Chỉ số tham chiếu: VN - Index

Kỳ hạn đầu tư: 6 đến 18 tháng

Xếp loại	Định nghĩa
Vượt trội	Tỷ suất lợi nhuận trung bình ngành so với VN-Index lớn hơn 5% Hoặc triển vọng ngành tích cực
Trung lập	Tỷ suất lợi nhuận trung bình ngành so với VN-Index từ -5% đến 5% Hoặc triển vọng ngành trung lập
Kém hiệu quả	Tỷ suất lợi nhuận trung bình ngành so với VN-Index nhỏ hơn -5% Hoặc triển vọng ngành kém tích cực

KHUYẾN CÁO

Các nhận định trong báo cáo này phản ánh quan điểm riêng của chuyên viên phân tích chịu trách nhiệm chuẩn bị báo cáo này về mã chứng khoán hoặc tổ chức phát hành. Nhà đầu tư nên xem báo cáo này như một nguồn tham khảo và không nên xem báo cáo này là nội dung tư vấn đầu tư chứng khoán khi đưa ra quyết định đầu tư và Nhà đầu tư phải chịu toàn bộ trách nhiệm đối với quyết định đầu tư của chính mình. Công ty cổ phần chứng khoán Guotai Junan Việt Nam không chịu trách nhiệm đối với toàn bộ hay bất kỳ thiệt hại nào, hay sự kiện bị coi là thiệt hại nào là hệ quả phát sinh từ hoặc liên quan tới việc sử dụng toàn bộ hoặc từng phần thông tin hay ý kiến nào được đề cập trong bản báo cáo này.

Chuyên viên phân tích chịu trách nhiệm chuẩn bị báo cáo này nhận được thù lao dựa trên các yếu tố khác nhau, bao gồm chất lượng và độ chính xác của nghiên cứu, phản hồi của khách hàng, yếu tố cạnh tranh và doanh thu của công ty. Công ty cổ phần chứng khoán Guotai Junan Việt Nam và cán bộ, Tổng giám đốc, nhân viên có thể có một mối liên hệ đến bất kỳ chứng khoán nào được đề cập trong báo cáo này (hoặc trong bất kỳ kỳ khoản đầu tư nào có liên quan).

Chuyên viên phân tích chịu trách nhiệm chuẩn bị báo cáo này nỗ lực để chuẩn bị báo cáo trên cơ sở thông tin được cho là đáng tin cậy tại thời điểm công bố. Công ty cổ phần chứng khoán Guotai Junan Việt Nam không tuyên bố hay cam đoan, bảo đảm về tính đầy đủ và chính xác của thông tin đó. Các quan điểm và ước tính trong báo cáo này chỉ thể hiện quan điểm của chuyên viên phân tích chịu trách nhiệm chuẩn bị báo cáo tại thời điểm công bố và không được hiểu là quan điểm của Công ty cổ phần chứng khoán Guotai Junan Việt Nam và có thể thay đổi mà không cần báo trước.

Báo cáo này được chuẩn bị cho mục đích duy nhất là cung cấp thông tin cho các Nhà đầu tư bao gồm nhà đầu tư tổ chức và nhà đầu tư cá nhân của Guotai Junan Việt Nam tại Việt Nam và ở nước ngoài theo luật pháp và quy định có liên quan rõ ràng tại quốc gia nơi báo cáo này được phân phối và không nhằm đưa ra bất kỳ đề nghị hay hướng dẫn mua, bán hay nắm giữ chứng khoán cụ thể nào ở bất kỳ quốc gia nào. Các quan điểm và khuyến cáo được trình bày trong bản báo cáo này không tính đến sự khác biệt về mục tiêu, nhu cầu, chiến lược và hoàn cảnh cụ thể của từng Nhà đầu tư. Nhà đầu tư hiểu rằng có thể có các xung đột lợi ích ảnh hưởng đến tính khách quan của bản báo cáo này.

Nội dung của báo cáo này, bao gồm nhưng không giới hạn nội dung khuyến cáo không phải là căn cứ để Nhà đầu tư hay một bên thứ ba yêu cầu Công ty cổ phần chứng khoán Guotai Junan Việt Nam và/hoặc chuyên viên chịu trách nhiệm chuẩn bị báo cáo này thực hiện bất kỳ nghĩa vụ nào với Nhà đầu tư hay một bên thứ ba liên quan đến quyết định đầu tư của Nhà đầu tư và/hoặc nội dung của báo cáo này.

Bản báo cáo này không được sao chép, xuất bản hoặc phân phối lại bởi bất kỳ đối tượng nào cho bất kỳ mục đích nào mà không có sự cho phép bằng văn bản của đại diện có thẩm quyền của Công ty cổ phần chứng khoán Guotai Junan Việt Nam. Vui lòng dẫn nguồn khi trích dẫn.



GUOTAI JUNAN VIETNAM RESEARCH & INVESTMENT STRATEGY

Vũ Quỳnh Như

Research Analyst

nhuvq@gtjas.com.vn

(024) 35.730.073- ext:702

Ngô Diệu Linh

Research Analyst

linhnd@gtjas.com.vn

(024) 35.730.073- ext:705

Nguyễn Đức Bình

Senior Research Analyst

binhnd@gtjas.com.vn

(024) 35.730.073- ext:704

Trần Thị Hồng Nhung

Deputy Director

nhungtth@gtjas.com.vn

(024) 35.730.073- ext:703



CHỨNG KHOÁN GUOTAI JUNAN (VIỆT NAM)
GUOTAI JUNAN SECURITIES (VIETNAM)

LIÊN HỆ	TRỤ SỞ CHÍNH HÀ NỘI	CHI NHÁNH TP. HCM
Điện thoại tư vấn: (024) 35.730.073	P9-10, Tầng 1, Charmvit Tower	Tầng 3, Số 2 BIS, Công Trường Quốc Tế, P. 6, Q. 3, Tp.HCM
Điện thoại đặt lệnh: (024) 35.779.999	Điện thoại: (024) 35.730.073	Điện thoại: (028) 38.239.966
Email: info@gtjas.com.vn Website: www.gtjai.com.vn	Fax: (024) 35.730.088	Fax: (028) 38.239.696