



## CHIẾN LƯỢC THỊ TRƯỜNG TUẦN THEO QUAN ĐIỂM KỸ THUẬT

Chúng tôi đánh giá rủi ro VN-Index đảo chiều là hiện hữu trong tuần giao dịch 01/04-05/04. Nếu điều chỉnh mạnh xảy ra, chúng tôi đánh giá khu vực quanh 123x sẽ hỗ trợ cho VN-Index. Ở kịch bản tích cực hơn, VN-Index có thể tích lũy và đi ngang trong vùng 128x trong tuần giao dịch sắp tới. Cổ phiếu khuyến nghị theo quan điểm kỹ thuật trong tuần giao dịch 01/04-05/04: **CSV**.

## THỊ TRƯỜNG QUỐC TẾ

Chỉ số chứng khoán thế giới MSCI, theo dõi phiếu của gần 3,000 công ty tiêu biểu từ 23 thị trường phát triển và 24 thị trường mới nổi, tăng 7.7% trong quý đầu tiên tính đến ngày 28/3. Tốc độ này đánh dấu quý 1 tăng trưởng khởi sắc nhất của thị trường chứng khoán thế giới so với cùng kỳ của bất kỳ năm nào kể từ năm 2019. Thị trường chứng khoán thế giới ghi nhận mức tăng trưởng quý 1 mạnh mẽ nhất trong 5 năm qua nhờ sự hưng phấn của nhà đầu tư đối với các công ty hoạt động trong lĩnh vực trí tuệ nhân tạo (AI). Bên cạnh đó, kỳ vọng về kịch bản 'hạ cánh mềm' của nền kinh tế Mỹ củng cố tâm lý lạc quan trên thị trường cổ phiếu.

## THỊ TRƯỜNG TRONG NƯỚC

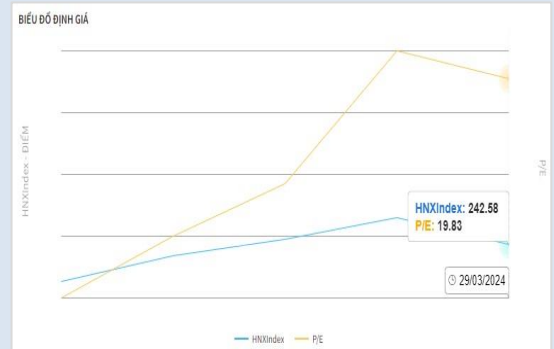
Đầu tuần, thị trường đón nhận thông tin sự cố hệ thống tại Vndirect và điều chỉnh kỹ thuật tỷ lệ margin tại VPS gây ảnh hưởng tiêu cực tới tâm lý nhà đầu tư. Tuy nhiên, thị trường đã dần hồi phục trong các phiên giao dịch tiếp theo dù hệ thống VND vẫn chưa hoạt động trở lại. Những số liệu tích cực về tình hình tế quý I năm 2024 với tăng trưởng GDP đạt 5.66% cao nhất cùng quý kể từ năm 2020 đến nay, chỉ số giá tiêu dùng trong tầm kiểm soát tăng 3.77%, kinh tế vĩ mô ổn định cho thấy nền kinh tế tiếp tục xu hướng phục hồi, phát triển.

## VNINDEX



Điểm số	<b>1284.09</b>
% tăng điểm (WoW)	<b>+0.18%</b>
Từ đầu năm (YTD)	<b>+13.64%</b>
Khối lượng khớp lệnh trung bình 1 phiên (triệu cp)	845.54
Giá trị khớp lệnh trung bình 1 phiên (tỷ đồng)	21748.64
P/E	15.00
P/B	1.84

## HNX - INDEX



Điểm số	<b>242.58</b>
% tăng điểm (WoW)	<b>+0.37%</b>
Từ đầu năm (YTD)	<b>+4.99%</b>
Khối lượng khớp lệnh trung bình 1 phiên (triệu cp)	90.29
Giá trị khớp lệnh trung bình 1 phiên (tỷ đồng)	1931.78
P/E	19.83
P/B	1.44

Nguồn: FiiPro, Guotai Junan (VN)



## NHẬN ĐỊNH CHIẾN LƯỢC

### CHIẾN LƯỢC THỊ TRƯỜNG TUẦN THEO QUAN ĐIỂM KỸ THUẬT



Kết thúc tuần giao dịch 25/03-29/03, VN-Index đạt mốc 1284.09 điểm tương đương mức tăng nhẹ +0.18% wow. Về diễn biến trong tuần, VN-Index điều chỉnh vào phiên đầu tuần và hồi phục vào phiên tiếp theo. Tuy nhiên, diễn biến 3 phiên tiếp theo cũng cho thấy sức mua đang yếu nên chưa thể lạc quan thị trường đã quay lại đà tăng.

Trên đồ thị tuần, RSI đã vượt 70 và ở trong vùng quá mua. Trên cả đồ thị ngày và đồ thị tuần, VN-Index cũng đang ở khá sát dải trên của Bollinger Bands. Do đó, chúng tôi nhận định việc VN-Index đảo chiều là có thể xảy ra trong tuần giao dịch 01/04-05/04. Bên cạnh đó, sự cố của VNDirect tuần vừa qua cũng có thể sẽ ảnh hưởng tiêu cực tới tâm lý thị trường. Nếu điều chỉnh mạnh xảy ra, chúng tôi đánh giá khu vực quanh 123x sẽ hỗ trợ cho VN-Index. Ở kịch bản tích cực hơn, VN-Index có thể tích lũy và đi ngang trong vùng 128x trong tuần giao dịch sắp tới. Phiên đầu tuần 01/04, nhà đầu tư ngắn hạn vẫn có thể xem xét giải ngân vào một số cổ phiếu có chỉ báo kỹ thuật tốt. Cổ phiếu khuyến nghị theo quan điểm kỹ thuật trong tuần giao dịch 01/04-05/04: **CSV**.

### CẬP NHẬT DANH MỤC CỔ PHIẾU ĐÃ KHUYẾN NGHỊ THEO QUAN ĐIỂM KỸ THUẬT

STT	Mã chứng khoán	Ngày khuyến nghị	Giá mua	Giá mục tiêu	Giá cắt lỗ	Tình trạng cổ phiếu
1	QNS	25/02/2024	48,000	51,000	49,600	Giá hiện tại đạt 50,300 Nhà đầu tư tiếp tục nắm giữ
2	CTI	25/3/2024	16,100	17,100	15,600	Giá hiện tại đạt 15,800 Nhà đầu tư tiếp tục nắm giữ
3	CSV	01/4/2024	64,800	68,500	63,000	Cổ phiếu khuyến nghị mới cho tuần giao dịch 01-05/4

## Cổ phiếu giao dịch khuyến nghị mới: CSV



CSV có thanh khoản đột phá, các tín hiệu kỹ thuật tốt cho thấy cơ hội tiếp tục tăng giá của cổ phiếu

- Chỉ báo Ichimoku cho thấy CSV đang trên đà tăng giá rất tích cực: đường chuyển đổi cắt lên đường cơ sở kết hợp với lực mây xanh hỗ trợ mạnh
- Chỉ báo Stoch RSI với đường %K cắt lên đường %D và nằm dưới mức 80 cho thấy cổ phiếu còn nhiều tiềm năng tăng giá
- Chỉ báo MACD bắt đầu xuất hiện tín hiệu mua vào

Mục tiêu cho vị thế MUA là 68,500

Chỉ báo	Tín hiệu
Ichimoku	Mua
Stoch RSI	Mua
MACD	Mua



## THỊ TRƯỜNG QUỐC TẾ

**Mỹ:** Chỉ số giá chi tiêu tiêu dùng cá nhân (PCE) lõi, không bao gồm giá thực phẩm và năng lượng dễ biến động, tăng 0.3 % trong tháng 2 và tăng 2.8% so với cùng kỳ năm ngoái. Cả 2 chỉ số đều khớp với ước tính của Dow Jones. Nếu bao gồm cả chi phí năng lượng và thực phẩm, PCE tổng thể tăng 0.3% trong tháng 2 - thấp hơn ước tính 0.4% và tăng 2.5% so với năm trước - khớp với dự báo.

GDP chính thức trong quý 4 tăng 3.4% so với cùng kỳ (Dự báo: 3.2%. Trước đó: 3.2%). Trong đó: Chi tiêu người tiêu dùng tăng 3.3% (Trước đó: 3.0%). Tổng doanh số bán hàng chính thức tăng 3.9% (Trước đó: 3.5%). Đầu tư khu vực tư nhân tăng 0.7% (Trước đó: 0.9%).

**Trung Quốc:** Xuất khẩu thép của Trung Quốc vẫn tăng trong hai tháng đầu năm 2024. Dữ liệu Hải quan Trung Quốc do BigMint đối chiếu cho thấy, khối lượng tích lũy từ tháng 1 đến tháng 2 đã tăng đáng kể 30% lên gần 16 triệu tấn (mnt) so với 12 triệu tấn trong cùng kỳ năm ngoái. Khủng hoảng bất động sản ở Trung Quốc đang lan rộng sang các ngân hàng lớn nhất của đất nước này, khiến tỷ lệ nợ xấu tăng mạnh.

**Châu Âu:** Reuters dẫn ba nguồn tin trong ngành cho biết hôm 25/03 rằng, chính phủ Nga yêu cầu các công ty giảm sản lượng dầu trong quý 2 để đáp ứng mục tiêu sản xuất 9 triệu thùng/ngày vào cuối tháng 6 theo cam kết với Tổ chức các nước xuất khẩu dầu mỏ và đồng minh (OPEC+).

**Nhật Bản:** Nhật Bản, EU thảo luận về hợp tác về vật liệu công nghệ nhằm giảm sự phụ thuộc vào Trung Quốc. Lạm phát lõi tại Nhật Bản kỳ vọng chậm lại trong tháng 3 và sản lượng nhà máy bất ngờ giảm trong tháng trước, làm tăng thêm sự không chắc chắn về việc Ngân hàng Nhật Bản có thể tăng lãi suất trở lại trong bao lâu.

## THỊ TRƯỜNG VIỆT NAM

Đầu tuần, thị trường đón nhận thông tin sự cố hệ thống tại Vndirect và điều chỉnh kỹ thuật tỷ lệ margin tại VPS gây ảnh hưởng tiêu cực tới tâm lý nhà đầu tư. Tuy nhiên, thị trường đã dần hồi phục trong các phiên giao dịch tiếp theo dù hệ thống VND vẫn chưa hoạt động trở lại. Trên VNIndex, nhóm ngành dẫn dắt chủ đạo trong tuần ghi nhận ở công nghệ thông tin (+5.32%) và Điện, nước & xăng dầu khí đốt (+5.08%). Ngược lại, nhóm ngành bất động sản (-0.66%) ảnh hưởng tiêu cực nhất đến chỉ số.

### Vĩ mô:

Báo cáo mới nhất của Tổng cục Thống kê cho biết, tình hình kinh tế - xã hội của Việt Nam trong quý 1/2024 đạt được kết quả tích cực trong bối cảnh kinh tế thế giới còn nhiều bất ổn. Theo đó, Tổng sản phẩm trong nước (GDP) quý 1/2024 ước tính tăng 5.66% so với cùng kỳ năm trước, cao hơn tốc độ tăng của quý 1 các năm 2020-2023.



Theo quy luật tiêu dùng, nhu cầu của người dân giảm sau dịp Tết Nguyên đán khiến giá hàng hóa và dịch vụ thiết yếu trên thị trường giảm, đặc biệt là lương thực, thực phẩm. Chỉ số giá tiêu dùng (CPI) tháng 3/2024 giảm 0.23% so với tháng trước, so với tháng 12/2023 tăng 1.12% và so với cùng kỳ năm trước tăng 3.97%. Tính chung quý I năm 2024, CPI tăng 3.77% so với cùng kỳ năm trước; lạm phát cơ bản tăng 2.81%.

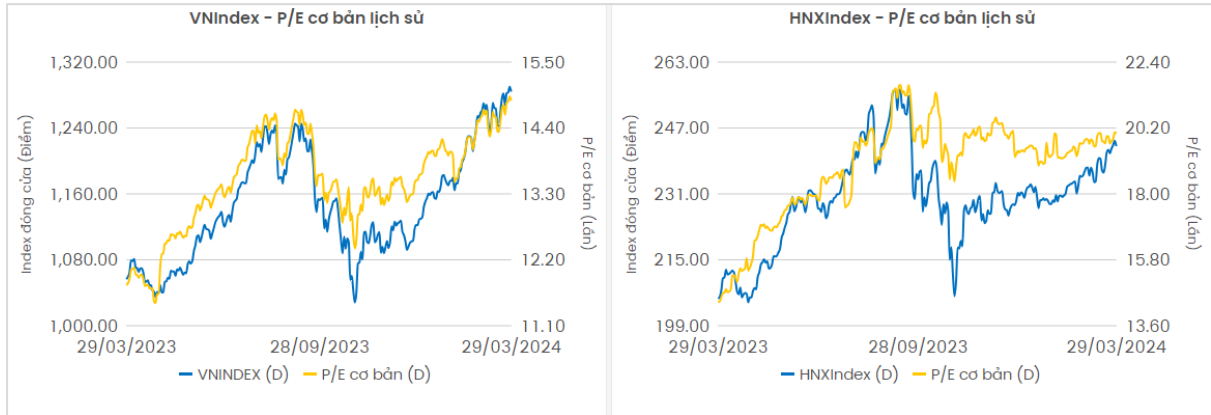
Vốn đầu tư công thực hiện quý I/2024 ước đạt 97.7 nghìn tỷ đồng, bằng 13.9% kế hoạch năm và tăng 3.7% so với cùng kỳ năm trước (quý I/2023 thực hiện đạt 12.9% kế hoạch năm và tăng 21.6%).

Khu vực đầu tư trực tiếp nước ngoài FDI, tổng vốn đăng ký cấp mới, điều chỉnh và góp vốn mua cổ phần, mua phần vốn góp của nhà đầu tư nước ngoài đạt hơn 6.17 tỷ USD, tăng 13.4% so với cùng kỳ năm 2023. Đáng chú ý, vốn thực hiện của dự án đầu tư nước ngoài ước đạt khoảng 4.63 tỷ USD và tăng 7.1% so với cùng kỳ năm ngoái.

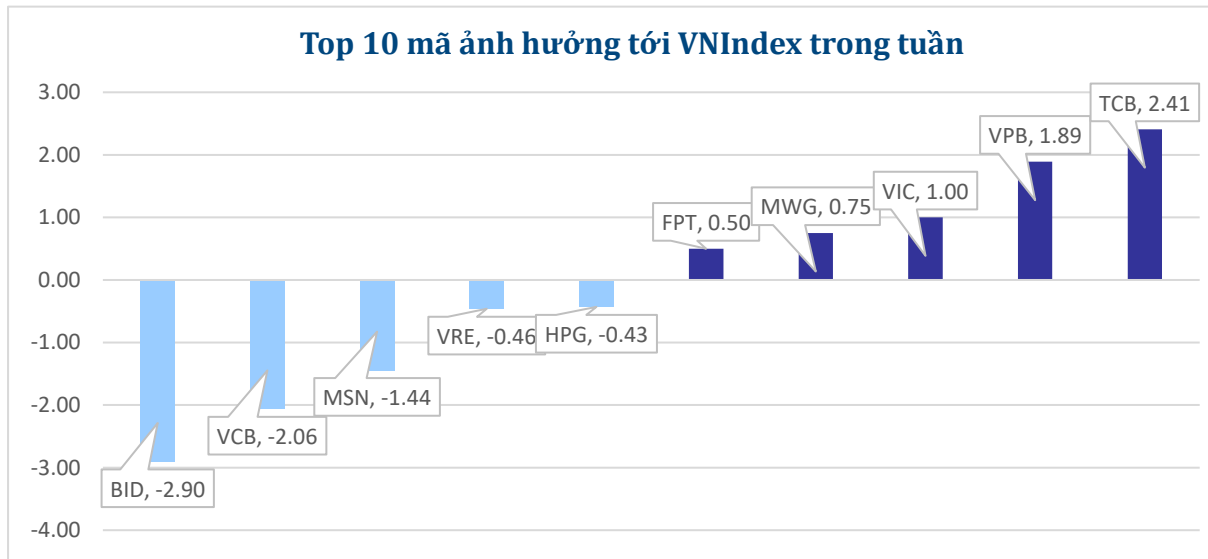
Những số liệu tích cực về tình hình tế quý I năm 2024 với tăng trưởng GDP đạt 5.66% cao nhất cùng quý kể từ năm 2020 đến nay, chỉ số giá tiêu dùng trong tầm kiểm soát tăng 3.77%, kinh tế vĩ mô ổn định cho thấy nền kinh tế tiếp tục xu hướng phục hồi, phát triển, khẳng định sự thành công trong điều hành của hệ thống chính trị.



## FACTSET DỮ LIỆU THỊ TRƯỜNG TUẦN QUA ĐỊNH GIÁ THỊ TRƯỜNG (P/E lịch sử 12 tháng gần nhất)

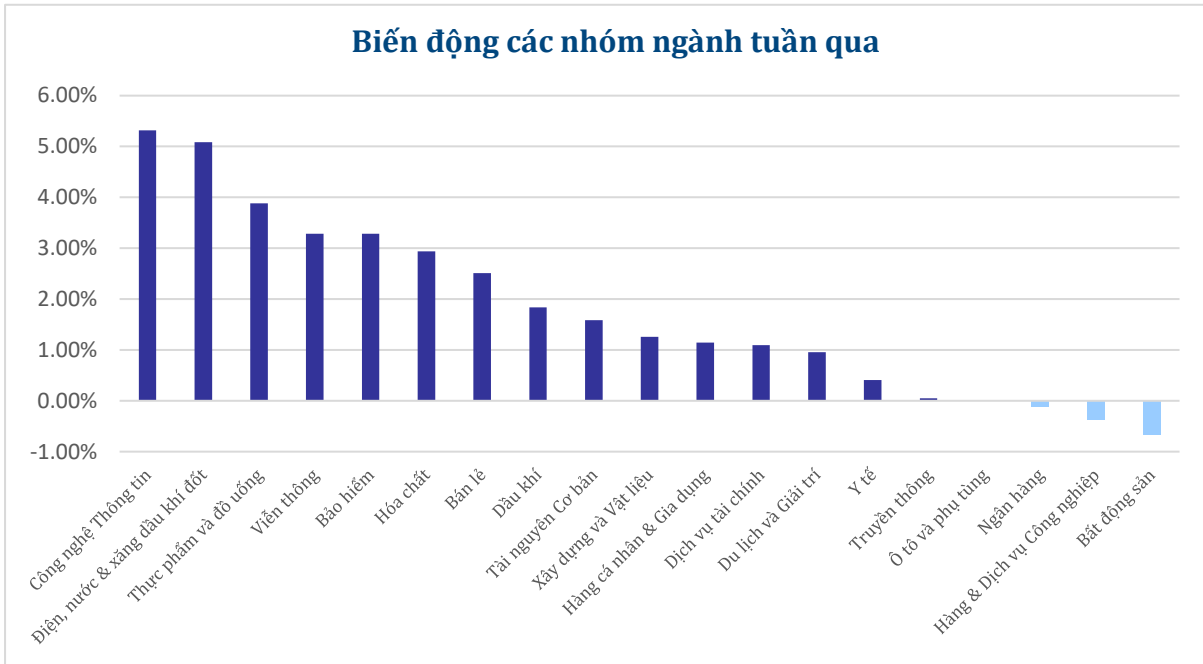


## CỔ PHIẾU NỔI BẬT

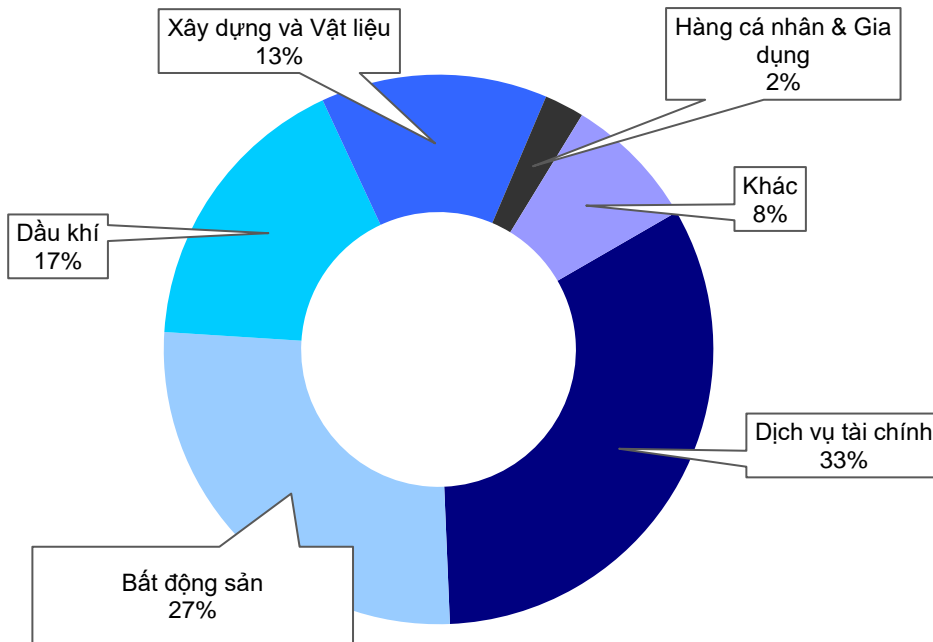




### NHÓM NGÀNH TRÊN HOSE VÀ HNX



### Đóng góp thanh khoản trong tuần



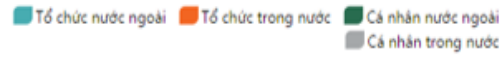
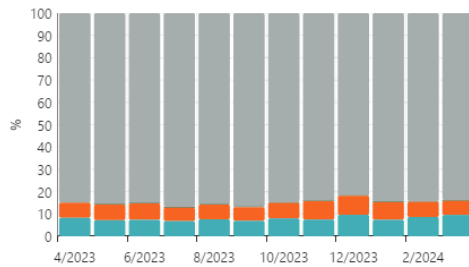
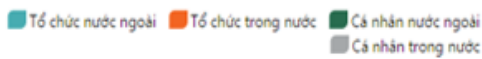
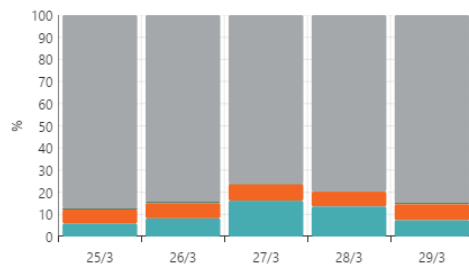


## DÒNG TIỀN TRÊN THỊ TRƯỜNG

### GIAO DỊCH THEO NHÀ ĐẦU TƯ TRÊN HOSE TRONG TUẦN

Top giao dịch của Cá nhân			Top giao dịch của Tổ chức		
Mã	Thay đổi 1w	Giá trị (tỷ đồng)	Mã	Thay đổi 1w	Giá trị (tỷ đồng)
VND	-1.08%	12272.64	MSN	-2.37%	6916.79
NVL	-2.27%	9267.34	ACB	2.13%	3718.29
SSI	-1.66%	7508.26	MWG	1.63%	1417.29
VIX	-2.14%	6623.20	VPB	0.00%	1360.11
STB	-1.25%	6608.82	STB	0.35%	1341.66

### Tỷ trọng giao dịch trên HOSE trong tuần



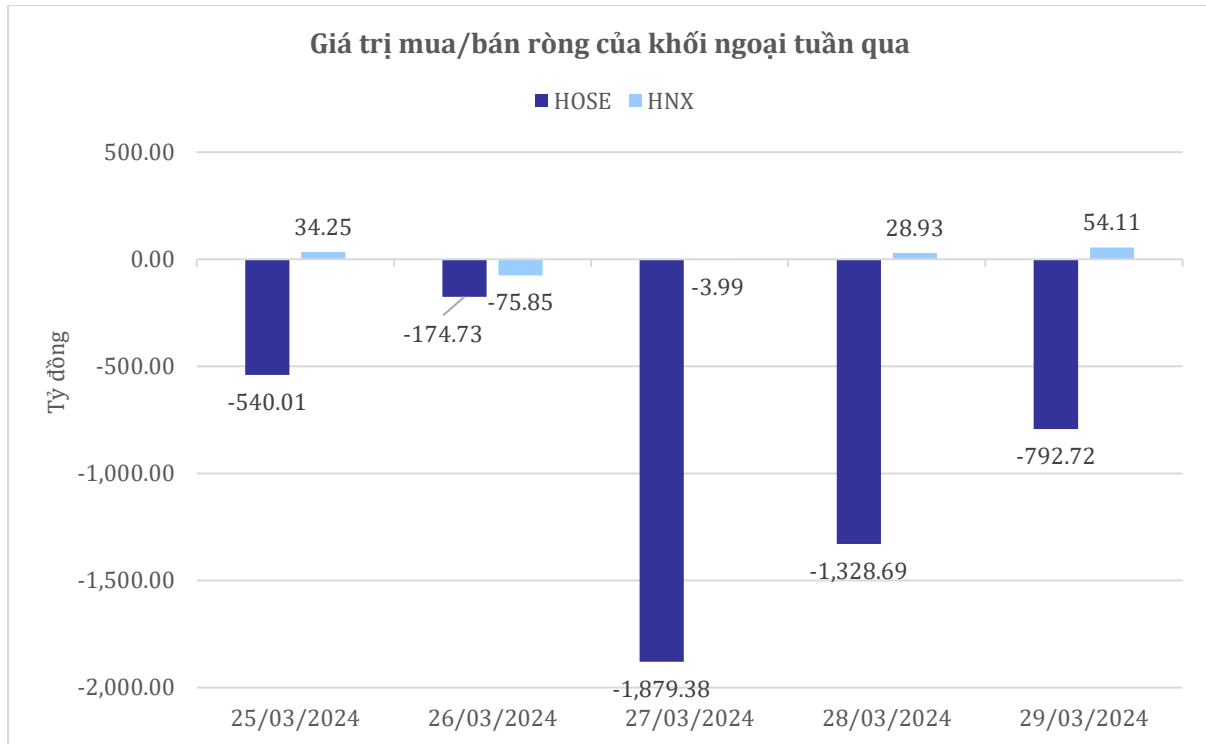




## KHỐI NGOẠI

Xét riêng trên từng sàn trong tuần, nhà đầu tư nước ngoài bán ròng 4715.53 tỷ đồng trên HOSE, mua ròng 37.45 tỷ đồng trên HNX.

Top khối ngoại mua ròng trên HOSE			Top khối ngoại bán ròng trên HOSE		
Mã	Thay đổi 1w	Giá trị (tỷ đồng)	Mã	Thay đổi 1w	Giá trị (tỷ đồng)
PDR	1.11%	152.74	MSN	-5.48%	1509.22
VPB	5.05%	151.67	VND	-5.56%	807.09
SSI	1.85%	151.24	VHM	0.12%	738.07
MWG	4.07%	95.00	VNM	-0.29%	546.01
HCM	3.15%	68.80	VRE	-3.18%	342.62





## LỊCH SỰ KIỆN TUẦN TỚI

### THẾ GIỚI

NGÀY THỰC HIỆN	QUỐC GIA	TIỀN TỆ	NỘI DUNG SỰ KIỆN	SỐ LIỆU DỰ BÁO	SỐ LIỆU KỲ TRƯỚC
01/04/2024	Mỹ	USD	Chỉ số sản xuất PMI tháng 3	48.5	47.8
02/04/2024	Châu Âu	EUR	Chỉ số sản xuất PMI tháng 3	45.7	45.7
03/04/2024	Châu Âu	EUR	Chỉ số giá tiêu dùng (CPI) theo năm	2.5%	2.6%
	Mỹ	USD	Chỉ số PMI dịch vụ tháng 3	52.7	52.6
04/04/2024	Châu Âu	EUR	Chỉ số PMI dịch vụ tháng 3	51.1	51.1
	Mỹ	USD	Số đơn xin trợ cấp thất nghiệp	214K	210K
05/04/2024	Mỹ	USD	Tỷ lệ thất nghiệp	3.9%	3.9%
	Châu Âu	EUR	Doanh số bán lẻ theo tháng	-0.3%	0.1%

### DOANH NGHIỆP

MÃ CK	SÀN	NỘI DUNG SỰ KIỆN	NGÀY GD KHQ
NAU	UpCOM	<a href="#">NAU: Tham dự Đại hội đồng cổ đông thường niên năm 2024</a>	02/04/2024
LMI	UpCOM	<a href="#">LMI: Tham dự Đại hội đồng cổ đông thường niên năm 2024</a>	02/04/2024
ONW	UpCOM	<a href="#">ONW: Tham dự Đại hội đồng cổ đông thường niên năm 2024</a>	02/04/2024
TMP	HOSE	<a href="#">TMP: Tham dự Đại hội cổ đông thường niên năm 2024</a>	02/04/2024
GIC	HNX	<a href="#">GIC: Chi trả cổ tức năm 2023 bằng tiền</a>	02/04/2024
KKC	HNX	<a href="#">KKC: Tham dự Đại hội đồng cổ đông thường niên năm 2024</a>	02/04/2024
GCB	UpCOM	<a href="#">GCB: Tham dự Đại hội đồng cổ đông thường niên năm 2024</a>	02/04/2024
MCC	HNX	<a href="#">MCC: Đại hội đồng cổ đông thường niên năm 2024.</a>	02/04/2024
VGR	UpCOM	<a href="#">VGR: Chi trả cổ tức đợt 2 năm 2023 bằng tiền</a>	02/04/2024
CAV	HOSE	<a href="#">CAV: Tham dự Đại hội đồng cổ đông thường niên năm 2024</a>	02/04/2024
VTE	UpCOM	<a href="#">VTE: Tham dự Đại hội đồng cổ đông thường niên năm 2024</a>	02/04/2024
SJF	HOSE	<a href="#">SJF: Đại hội đồng cổ đông thường niên năm 2024</a>	02/04/2024
VTL	UpCOM	<a href="#">VTL: Tổ chức Đại hội đồng cổ đông thường niên 2024</a>	02/04/2024
BTG	UpCOM	<a href="#">BTG: Tham dự Đại hội đồng cổ đông thường niên năm 2024</a>	02/04/2024
HII	HOSE	<a href="#">HII: Tổ chức Đại hội đồng cổ đông thường niên năm 2024</a>	02/04/2024
SBM	UpCOM	<a href="#">SBM: Tham dự Đại hội đồng cổ đông thường niên năm 2024</a>	02/04/2024
CI5	UpCOM	<a href="#">CI5: Tham dự Đại hội đồng cổ đông thường niên 2024</a>	02/04/2024
HBC	HOSE	<a href="#">HBC: Đại hội đồng cổ đông thường niên năm 2024</a>	02/04/2024
HJS	HNX	<a href="#">HJS: Tham dự Đại hội đồng cổ đông thường niên năm 2024</a>	03/04/2024
TLD	HOSE	<a href="#">TLD: Tham dự Đại hội đồng cổ đông thường niên năm 2024</a>	03/04/2024
BHA	UpCOM	<a href="#">BHA: Tam ứng cổ tức đợt 1 năm 2023 bằng tiền</a>	03/04/2024
DOP	UpCOM	<a href="#">DOP: Tổ chức Đại hội đồng cổ đông thường niên năm 2024</a>	03/04/2024
HHG	UpCOM	<a href="#">HHG: Đại hội đồng cổ đông thường niên năm 2024</a>	03/04/2024
DHT	HNX	<a href="#">DHT: Tổ chức Đại hội đồng cổ đông thường niên năm 2024</a>	03/04/2024
CFM	UpCOM	<a href="#">CFM: Tham dự Đại hội đồng cổ đông thường niên năm 2024</a>	03/04/2024
FID	HNX	<a href="#">FID: Tổ chức Đại hội đồng cổ đông thường niên năm 2024</a>	03/04/2024



SST	UpCOM	<a href="#">SST: Tham dự Đại hội đồng cổ đông thường niên năm 2024</a>	03/04/2024
SHB	HOSE	<a href="#">SHB: Thực hiện quyền ứng cử, đề cử nhân sự dự kiến để bầu bổ sung thành viên Hội đồng quản trị nhiệm kỳ 2022-2027</a>	03/04/2024
HGW	UpCOM	<a href="#">HGW: Tổ chức Đại hội đồng cổ đông thường niên năm 2024</a>	03/04/2024
HRB	UpCOM	<a href="#">HRB: Tham dự Đại hội cổ đông thường niên năm 2024</a>	03/04/2024
PIV	UpCOM	<a href="#">PIV: Đại hội đồng cổ đông thường niên năm 2024</a>	03/04/2024
HAM	UpCOM	<a href="#">HAM: Chi trả cổ tức đợt 2 năm 2023 bằng tiền</a>	04/04/2024
RBC	UpCOM	<a href="#">RBC: Tổ chức Đại hội cổ đông thường niên năm 2024</a>	04/04/2024
SAC	UpCOM	<a href="#">SAC: Tham dự Đại hội đồng cổ đông thường niên năm 2024</a>	04/04/2024
ASP	HOSE	<a href="#">ASP: Đính chính thông tin địa điểm thực hiện Đại hội đồng cổ đông thường niên năm 2024</a>	04/04/2024
MTL	UpCOM	<a href="#">MTL: Đại hội đồng cổ đông thường niên năm 2024</a>	04/04/2024
X26	UpCOM	<a href="#">X26: Tổ chức Đại hội đồng cổ đông thường niên năm 2024</a>	04/04/2024
SAL	UpCOM	<a href="#">SAL: Đại hội đồng cổ đông thường niên năm 2024</a>	04/04/2024
ASP	HOSE	<a href="#">ASP: Tham dự Đại hội đồng cổ đông thường niên năm 2024</a>	04/04/2024
AVC	UpCOM	<a href="#">AVC: Tổ chức Đại hội cổ đông thường niên năm 2024</a>	04/04/2024
QST	HNX	<a href="#">QST: Tham dự Đại hội đồng cổ đông thường niên năm 2024</a>	04/04/2024
YEG	HOSE	<a href="#">YEG: Tham dự Đại hội đồng cổ đông thường niên năm 2024</a>	04/04/2024
BWA	UpCOM	<a href="#">BWA: Tạm ứng cổ tức năm 2023 bằng tiền và Tổ chức Đại hội cổ đông thường niên năm 2024</a>	05/04/2024
HTL	HOSE	<a href="#">HTL: Tổ chức Đại hội đồng cổ đông thường niên năm 2024</a>	05/04/2024
HRC	HOSE	<a href="#">HRC: Tham dự Đại hội đồng cổ đông thường niên năm 2024</a>	05/04/2024
CCC	UpCOM	<a href="#">CCC: Tham dự Đại hội đồng cổ đông thường niên năm 2024</a>	05/04/2024
OCH	HNX	<a href="#">OCH: Tham dự Đại hội đồng cổ đông thường niên năm 2024</a>	05/04/2024
HEM	UpCOM	<a href="#">HEM: Trả cổ tức còn lại năm 2023 bằng tiền</a>	05/04/2024
GIL	HOSE	<a href="#">GIL: Tham dự Đại hội đồng cổ đông thường niên năm 2024</a>	05/04/2024
LM3	UpCOM	<a href="#">LM3: Tổ chức Đại hội đồng cổ đông thường niên năm 2024</a>	05/04/2024
TVT	HOSE	<a href="#">TVT: Đại hội đồng cổ đông thường niên năm 2024</a>	05/04/2024
HVA	UpCOM	<a href="#">HVA: Thực hiện lấy ý kiến cổ đông bằng văn bản</a>	05/04/2024
TLH	HOSE	<a href="#">TLH: Tham dự Đại hội đồng cổ đông thường niên năm 2024</a>	05/04/2024
SKV	UpCOM	<a href="#">SKV: Tổ chức Đại hội đồng cổ đông thường niên năm tài chính 2023</a>	05/04/2024
OGC	HOSE	<a href="#">OGC: Tham dự đại hội đồng cổ đông thường niên năm 2024</a>	05/04/2024
HT9	UpCOM	<a href="#">HT9: Tham dự Đại hội đồng cổ đông thường niên năm 2024</a>	05/04/2024
L43	HNX	<a href="#">L43: Tổ chức Đại hội đồng cổ đông thường niên năm 2024</a>	05/04/2024
DCR	UpCOM	<a href="#">DCR: Tham dự Đại hội đồng cổ đông thường niên năm 2024</a>	05/04/2024
SIG	UpCOM	<a href="#">SIG: Tham dự họp Đại hội đồng cổ đông thường niên năm 2024</a>	08/04/2024
VMT	UpCOM	<a href="#">VMT: Tổ chức Đại hội đồng cổ đông thường niên năm 2024</a>	08/04/2024
HTN	HOSE	<a href="#">HTN: Đại hội đồng cổ đông thường niên năm 2024.</a>	08/04/2024
VTR	UpCOM	<a href="#">VTR: Đại hội đồng cổ đông thường niên năm 2024</a>	08/04/2024
BOT	UpCOM	<a href="#">BOT: Tổ chức Đại hội đồng cổ đông thường niên năm 2024</a>	08/04/2024
CK8	UpCOM	<a href="#">CK8: Tổ chức Đại hội đồng cổ đông thường niên năm 2024</a>	08/04/2024
PWA	UpCOM	<a href="#">PWA: Tham dự Đại hội đồng cổ đông thường niên năm 2024</a>	08/04/2024
WSB	UpCOM	<a href="#">WSB: Chi quyết toán cổ tức năm 2023 bằng tiền</a>	08/04/2024



### XẾP HẠNG CỔ PHIẾU

Chỉ số tham chiếu: VN - Index.

Kỳ hạn đầu tư: 6 đến 18 tháng

Khuyến nghị	Định nghĩa
Mua	Tỷ suất lợi nhuận kỳ vọng $\geq 15\%$ Hoặc công ty/ngành có triển vọng tích cực
Tích lũy	Tỷ suất lợi nhuận kỳ vọng từ 5% đến 15% Hoặc công ty/ngành có triển vọng tích cực
Trung lập	Tỷ suất lợi nhuận kỳ vọng từ -5% đến 5% Hoặc công ty/ngành có triển vọng trung lập
Giảm tỷ trọng	Tỷ suất lợi nhuận kỳ vọng từ -15% to -5% Hoặc công ty/ngành có triển vọng kém tích cực
Bán	Tỷ suất lợi nhuận kỳ vọng nhỏ hơn -15% Hoặc công ty/ngành có triển vọng kém tích cực

### XẾP HẠNG NGÀNH

Chỉ số tham chiếu: VN - Index

Kỳ hạn đầu tư: 6 đến 18 tháng

Xếp loại	Định nghĩa
Vượt trội	Tỷ suất lợi nhuận trung bình ngành so với VN-Index lớn hơn 5% Hoặc triển vọng ngành tích cực
Trung lập	Tỷ suất lợi nhuận trung bình ngành so với VN-Index từ -5% đến 5% Hoặc triển vọng ngành trung lập
Kém hiệu quả	Tỷ suất lợi nhuận trung bình ngành so với VN-Index nhỏ hơn -5% Hoặc triển vọng ngành kém tích cực

### KHUYẾN CÁO

Các nhận định trong báo cáo này phản ánh quan điểm riêng của chuyên viên phân tích chịu trách nhiệm chuẩn bị báo cáo này về mã chứng khoán hoặc tổ chức phát hành. Nhà đầu tư nên xem báo cáo này như một nguồn tham khảo và không nên xem báo cáo này là nội dung tư vấn đầu tư chứng khoán khi đưa ra quyết định đầu tư và Nhà đầu tư phải chịu toàn bộ trách nhiệm đối với quyết định đầu tư của chính mình. Công ty cổ phần chứng khoán Guotai Junan Việt Nam không chịu trách nhiệm đối với toàn bộ hay bất kỳ thiệt hại nào, hay sự kiện bị coi là thiệt hại nào là hệ quả phát sinh từ hoặc liên quan tới việc sử dụng toàn bộ hoặc từng phần thông tin hay ý kiến nào được đề cập trong bản báo cáo này.

Chuyên viên phân tích chịu trách nhiệm chuẩn bị báo cáo này nhận được thù lao dựa trên các yếu tố khác nhau, bao gồm chất lượng và độ chính xác của nghiên cứu, phản hồi của khách hàng, yếu tố cạnh tranh và doanh thu của công ty. Công ty cổ phần chứng khoán Guotai Junan Việt Nam và cán bộ, Tổng giám đốc, nhân viên có thể có một mối liên hệ đến bất kỳ chứng khoán nào được đề cập trong báo cáo này (hoặc trong bất kỳ kỳ khoản đầu tư nào có liên quan).

Chuyên viên phân tích chịu trách nhiệm chuẩn bị báo cáo này nỗ lực để chuẩn bị báo cáo trên cơ sở thông tin được cho là đáng tin cậy tại thời điểm công bố. Công ty cổ phần chứng khoán Guotai Junan Việt Nam không tuyên bố hay cam đoan, bảo đảm về tính đầy đủ và chính xác của thông tin đó. Các quan điểm và ước tính trong báo cáo này chỉ thể hiện quan điểm của chuyên viên phân tích chịu trách nhiệm chuẩn bị báo cáo tại thời điểm công bố và không được hiểu là quan điểm của Công ty cổ phần chứng khoán Guotai Junan Việt Nam và có thể thay đổi mà không cần báo trước.

Báo cáo này được chuẩn bị cho mục đích duy nhất là cung cấp thông tin cho các Nhà đầu tư bao gồm nhà đầu tư tổ chức và nhà đầu tư cá nhân của Guotai Junan Việt Nam tại Việt Nam và ở nước ngoài theo luật pháp và quy định có liên quan rõ ràng tại quốc gia nơi báo cáo này được phân phối và không nhằm đưa ra bất kỳ đề nghị hay hướng dẫn mua, bán hay nắm giữ chứng khoán cụ thể nào ở bất kỳ quốc gia nào. Các quan điểm và khuyến cáo được trình bày trong bản báo cáo này không tính đến sự khác biệt về mục tiêu, nhu cầu, chiến lược và hoàn cảnh cụ thể của từng Nhà đầu tư. Nhà đầu tư hiểu rằng có thể có các xung đột lợi ích ảnh hưởng đến tính khách quan của bản báo cáo này.

Nội dung của báo cáo này, bao gồm nhưng không giới hạn nội dung khuyến cáo không phải là căn cứ để Nhà đầu tư hay một bên thứ ba yêu cầu Công ty cổ phần chứng khoán Guotai Junan Việt Nam và/hoặc chuyên viên chịu trách nhiệm chuẩn bị báo cáo này thực hiện bất kỳ nghĩa vụ nào với Nhà đầu tư hay một bên thứ ba liên quan đến quyết định đầu tư của Nhà đầu tư và/hoặc nội dung của báo cáo này.

Bản báo cáo này không được sao chép, xuất bản hoặc phân phối lại bởi bất kỳ đối tượng nào cho bất kỳ mục đích nào mà không có sự cho phép bằng văn bản của đại diện có thẩm quyền của Công ty cổ phần chứng khoán Guotai Junan Việt Nam. Vui lòng dẫn nguồn khi trích dẫn.



**GUOTAI JUNAN VIETNAM RESEARCH & INVESTMENT STRATEGY**

**Vũ Quỳnh Như**

Research Analyst

[nhuvq@gtjas.com.vn](mailto:nhuvq@gtjas.com.vn)

(024) 35.730.073- ext:702

**Ngô Diệu Linh**

Research Analyst

[linhnd@gtjas.com.vn](mailto:linhnd@gtjas.com.vn)

(024) 35.730.073- ext:705

**Nguyễn Đức Bình**

Senior Research Analyst

[binhnd@gtjas.com.vn](mailto:binhnd@gtjas.com.vn)

(024) 35.730.073- ext:704

**Trần Thị Hồng Nhung**

Deputy Director

[nhungtth@gtjas.com.vn](mailto:nhungtth@gtjas.com.vn)

(024) 35.730.073- ext:703



CHỨNG KHOÁN GUOTAI JUNAN (VIỆT NAM)  
GUOTAI JUNAN SECURITIES (VIETNAM)

LIÊN HỆ	TRỤ SỞ CHÍNH HÀ NỘI	CHI NHÁNH TP. HCM
Điện thoại tư vấn: (024) 35.730.073	P9-10, Tầng 1, Charmvit Tower	Tầng 3, Số 2 BIS, Công Trường Quốc Tế, P. 6, Q. 3, Tp.HCM
Điện thoại đặt lệnh: (024) 35.779.999	Điện thoại: (024) 35.730.073	Điện thoại: (028) 38.239.966
Email: <a href="mailto:info@gtjas.com.vn">info@gtjas.com.vn</a> Website: <a href="http://www.gtjai.com.vn">www.gtjai.com.vn</a>	Fax: (024) 35.730.088	Fax: (028) 38.239.696