



## DIỄN BIẾN THỊ TRƯỜNG PHIÊN HÔM TRƯỚC

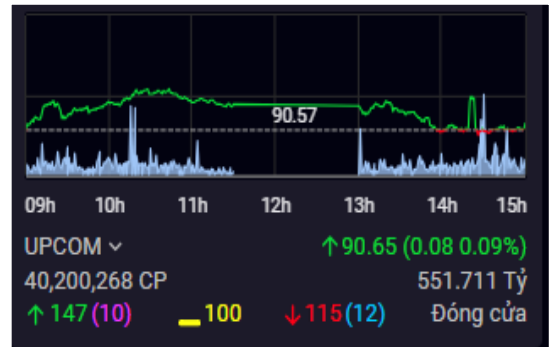
Kết thúc phiên giao dịch 10/4/2024, các chỉ số chính suy giảm. VN-Index giảm 0.34%, xuống mức 1,258.56 điểm; HNX-Index giảm 0.66%, xuống mức 238.79 điểm. Khối lượng giao dịch trên HOSE đạt hơn 702 triệu đơn vị, giảm 2.11% so với phiên giao dịch trước. Khối lượng giao dịch trên HNX giảm 23.2% so với phiên trước, đạt hơn 65 triệu đơn vị.

Về mức độ ảnh hưởng, VHM, VIC, HVN là những mã có ảnh hưởng tích cực nhất đến VN-Index với hơn 2 điểm tăng. Ở chiều ngược lại, BID, CTG, GVR là những mã có tác động tiêu cực nhất đến chỉ số.

Các nhóm ngành diễn biến trái chiều, nhóm ngành dẫn đầu là hàng cá nhân & gia dụng (PNJ +3.71%; TVT +3.07%) và du lịch & giải trí (HVN +3.43%; VNS +2.33%). Nhóm ngành có diễn biến tiêu cực nhất là dầu khí (PVD -4.22%; PLX -1.48%) và hóa chất (QBS -3.82%; RDP -3.28%).

Khối ngoại bán ròng trên sàn HOSE với giá trị hơn 628 tỷ đồng, tập trung bán ròng tại các mã VHM (216 tỷ VND), NVL (168 tỷ VND), FUSSVFL (85 tỷ VND). Trên sàn HNX, khối ngoại mua ròng hơn 1 tỷ đồng, tập trung mua ròng tại các mã DTD (6 tỷ VND), PVS (5 tỷ VND), PVI (3 tỷ VND).

### Diễn biến thị trường



Hàng hóa/chỉ số	Giá	% thay đổi
Vàng (USD/oz)	2,348.40	+0.43%
Thép HRC (USD/tấn)	519.00	-0.57%
Dầu Brent (USD/b)	90.53	+0.12%
Cao su (USD/kg)	345.00	-0.09%
Tỷ giá USD/VND	24,935.0	+0.04%
DXY index	105.25	-0.07%

Nguồn: Investing.com, Guotai Junan (VN)



## Tin tức vĩ mô đáng chú ý

### **Việt Nam "gặt" 1.4 tỉ USD từ xuất khẩu gạo quý I/2024**

Theo Bộ Nông nghiệp và Phát triển nông thôn, quý 1 năm 2024, Việt Nam xuất khẩu hơn 2.1 triệu tấn gạo, trị giá gần 1.4 tỉ USD, tăng khoảng 42% so với cùng kỳ năm 2023.

Theo đó, xuất khẩu gạo hiện là một trong những mặt hàng nông nghiệp có mức tăng trưởng cao và đạt trên tỉ USD trong 3 tháng đầu năm. Các thị trường xuất khẩu gạo chính của Việt Nam hiện nay là Philippines, Indonesia, Trung Quốc, Ghana, Malaysia, Singapore đều tăng mua gạo Việt trong quý đầu năm... Trong đó, thị trường Philippines hiện chiếm hơn 38% tổng lượng gạo xuất khẩu của nước ta.

Theo Hiệp hội Lương thực Việt Nam, giá gạo loại 5% tấm xuất khẩu của Việt Nam hiện duy trì ở mức dưới 580 USD/tấn - mức thấp kể từ đầu năm đến nay. Trong khi đó, một số thị trường xuất khẩu gạo chính của Việt Nam cũng đang có xu hướng giảm nhập khẩu hoặc đa dạng hóa nguồn cung.

### **Số doanh nghiệp phá sản ở Nhật cao nhất 9 năm**

Theo dữ liệu mới công bố của công ty Tokyo Shoko Research, trong năm tài khóa 2023 (từ ngày 1/4/2023 - 31/3/2024, Nhật Bản ghi nhận 9,053 doanh nghiệp phá sản - con số nhiều nhất kể từ năm 2024, tăng 32% so với năm trước.

Đây là những doanh nghiệp mất khả năng thanh toán nghĩa vụ nợ từ 10 triệu yên (66,000 USD) trở lên. Một số nhà phân tích dự báo số lượng doanh nghiệp phá sản ở Nhật sẽ vượt 10,000 trong năm nay.

Các doanh nghiệp phá sản năm 2023 thuộc nhiều lĩnh vực. Trong đó, ngành xây dựng, ghi nhận số lượng doanh nghiệp phá sản tăng 39% lên 1,777 doanh nghiệp. Một trong những nguyên nhân là giá vật liệu xây dựng tăng vọt trong năm qua. Trong khi đó, ngành bán buôn có số lượng doanh nghiệp phá sản tăng 27% lên 1,048 doanh nghiệp. Số doanh nghiệp phá sản trong lĩnh vực nhà hàng cũng lập kỷ lục 930 doanh nghiệp trong năm ngoái.

Theo tờ báo Nikkei Asia, sự gia tăng này cho thấy tình trạng chật vật của các doanh nghiệp vừa và nhỏ ở Nhật, trong bối cảnh thiếu lao động và lạm phát tăng. Tuy nhiên, đây cũng là một dấu hiệu cho thấy nền kinh tế Nhật đang phục hồi nhờ các biện pháp hỗ trợ sau đại dịch Covid-19, với một chu kỳ thành lập-phá sản doanh nghiệp bình thường.

## TIN DOANH NGHIỆP

### **CAV: Cadivi muốn hủy niêm yết cổ phiếu trên HOSE**

Theo tài liệu họp Đại hội đồng cổ đông thường niên năm 2024, Công ty cổ phần Dây cáp điện Việt Nam có tờ trình Đại hội cổ đông thông qua việc hủy tư cách công ty đại chúng của công ty. Đồng thời, Công ty có tờ trình hủy bỏ niêm yết toàn bộ hơn 57 triệu cổ phiếu đang niêm yết tại HOSE và hủy đăng ký chứng khoán tại Tổng công ty Lưu ký và Bù trừ Chứng khoán Việt Nam (VSDC).



Về phương án giải quyết quyền lợi cho cổ đông, Cadivi cho biết, đã chủ động đề nghị và làm việc trước với cổ đông lớn là Công ty cổ phần Điện lực Gelex (GEE), hiện đang sở hữu 96.46% vốn điều lệ CAV về việc cổ đông này cam kết mua lại toàn bộ số lượng cổ phiếu CAV mà các cổ đông còn đang nắm giữ nếu cổ đông còn lại có nhu cầu chuyển nhượng sau khi công ty hoàn tất thủ tục. GEE đồng ý với đề nghị nêu trên. Về giá mua lại theo đàm phán và thống nhất giữa bên bán và bên mua tại thời điểm giao dịch, phù hợp với quy định pháp luật.

### **VTP: Chuẩn bị khai thác 12 đoàn tàu vận chuyển Bắc Nam và liên vận Việt – Trung**

Viettel Post cho biết đang lên kế hoạch đưa vào khai thác 12 đoàn tàu đường sắt nội địa Bắc Nam và liên vận Việt - Trung, cung cấp dịch vụ vận tải, thông quan, vận chuyển container lạnh trong năm nay. Ngoài ra, sẽ triển khai 9 tuyến vận tải xuyên biên giới đường bộ giữa các nước ASEAN với Trung Quốc. Bên cạnh đó, Viettel dự kiến mở rộng đầu tư nước ngoài tại Myanmar, Campuchia, Lào; mở văn phòng tại Trung Quốc, Thái Lan tạo hành lang kết nối thương mại xuyên biên giới giữa Trung Quốc và ASEAN.

Vừa qua, doanh nghiệp này đã ký thoả thuận hợp tác với chính quyền TP. Nam Ninh và TP. Bằng Tường, cùng tại tỉnh Quảng Tây, Trung Quốc để xây dựng 02 Trung tâm logistics tại các thành phố này nhằm giới thiệu, quảng bá kết nối thương mại và cung cấp dịch vụ vận tải đa phương thức xuyên biên giới giữa Việt Nam – Trung Quốc. Qua đó, Viettel Post trở thành đơn vị logistics đầu tiên của Việt Nam hợp tác với chính quyền địa phương tại Trung Quốc để hoàn thiện hạ tầng mạng lưới vận chuyển xuyên biên giới nhằm tối ưu chi phí logistics cho các khách hàng.

### **FPT: Ký kết thoả thuận hợp tác với Vingroup thúc đẩy chuyển đổi xanh toàn diện**

Cụ thể, Vingroup sẽ ủng hộ và xem xét ưu tiên các sản phẩm và dịch vụ công nghệ của FPT phù hợp với nhu cầu của tập đoàn và các công ty thành viên, đồng thời hỗ trợ FPT mở rộng tệp khách hàng tới cán bộ nhân viên của các công ty thành viên Vingroup. Hãng xe điện thông minh VinFast - thành viên của Vingroup - sẽ xem xét ưu tiên sử dụng dịch vụ công nghệ phần mềm ô tô và dịch vụ cung cấp thiết bị, hạ tầng công nghệ thông tin của FPT.

FPT cũng ủng hộ chiến lược và chương trình Chuyển đổi xanh của Vingroup, đặc biệt là VinFast. FPT sẽ phối hợp truyền thông, quảng bá về xe điện VinFast và các sản phẩm xanh khác của Vingroup tới cán bộ nhân viên FPT và các công ty thành viên; tổ chức các chương trình lái thử để ngày càng nhiều người hiểu về những ưu điểm của xe điện so với xe xăng, qua đó đóng góp thiết thực vào công cuộc chuyển đổi xanh.



## FACTSET DỮ LIỆU THỊ TRƯỜNG NGÀY HÔM TRƯỚC

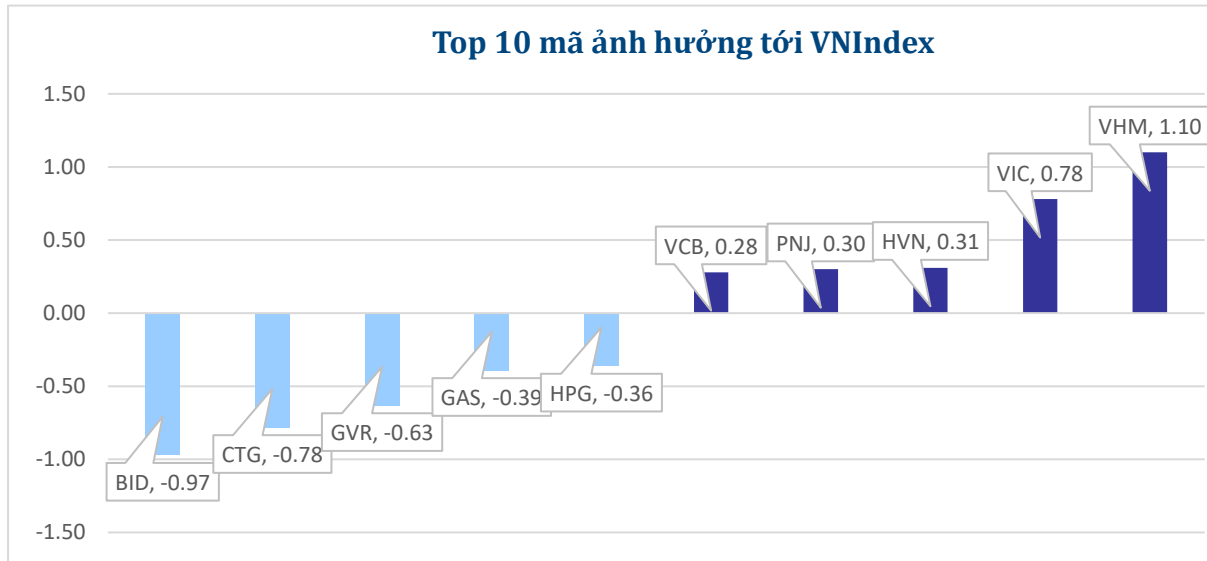
### BIẾN ĐỘNG NGÀY

Chỉ số	Điểm số	Biến động	Điểm	Khối lượng GD (triệu CP)	Giá trị GD (tỷ đồng)	Số mã tăng	Số mã không đổi	Số mã giảm
VN - Index	1,258.56	-0.34%	-4.26	702.3	16,845.7	177	85	275
Vn30 - Index	1,263.82	-0.24%	-3.10	237.1	7,467.3	7	5	18
Vn100-Index	1,268.39	-0.29%	-3.71	495.0	14,169.3	23	12	65
VNXAllshare	2,041.42	-0.32%	-6.52	638.6	16,766.5	126	97	234
HNX - Index	238.79	-0.65%	-1.57	65.6	1,408.8	56	72	101
Upcom - Index	90.65	0.09%	0.08	40.2	551.7	147	100	115

### THANH KHOẢN NGÀY

Sàn	Giá trị giao dịch (tỷ đồng)	Thay đổi so với phiên trước	Khối lượng giao dịch (triệu CP)	Thay đổi so với phiên trước
HOSE	16,845.69	-1.76%	702.28	-2.11%
HNX	1,408.82	-13.91%	65.63	-23.20%

### CỔ PHIẾU NỔI BẬT TRONG NGÀY

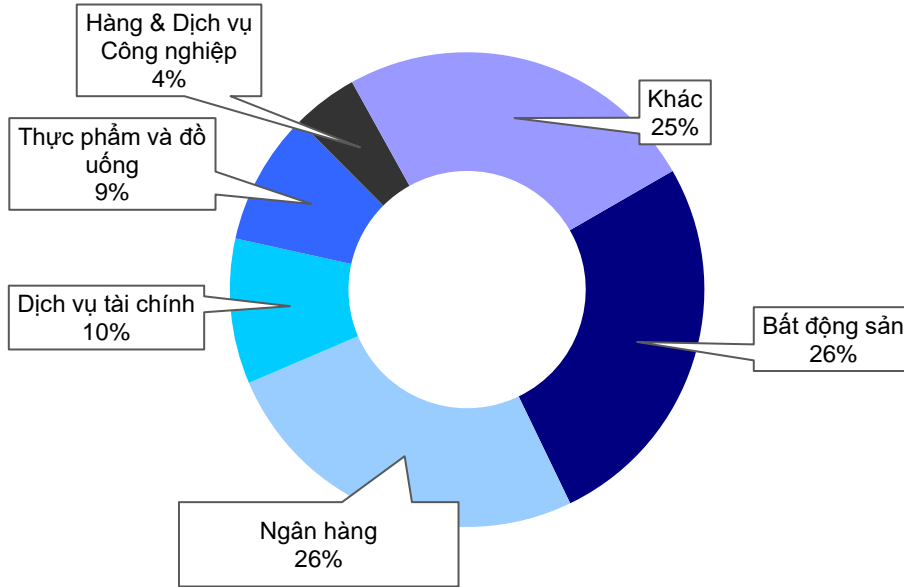


Top KLGD (triệu cổ phiếu)	Top GTGD (tỷ đồng)	Đột biến khối lượng (KL/KL10 phiên)	Top tăng điểm với thanh khoản cao (>10 tỷ)	Top giảm điểm với thanh khoản cao (>10 tỷ)
MBB 40.15	VHM 1,145.91	SVC 47272.64%	DCL 6.88%	PVD -4.22%
NVL 38.90	MBB 990.09	DCL 2252.87%	QCG 6.84%	GIL -3.33%
VPB 30.26	NVL 702.51	PTC 2053.48%	PNJ 3.71%	DXS -2.88%
VHM 25.95	VPB 594.85	HVX 1363.97%	TV2 3.58%	DRC -2.75%
HAG 22.13	DIG 556.12	SZL 1065.72%	HVN 3.43%	DXG -2.73%

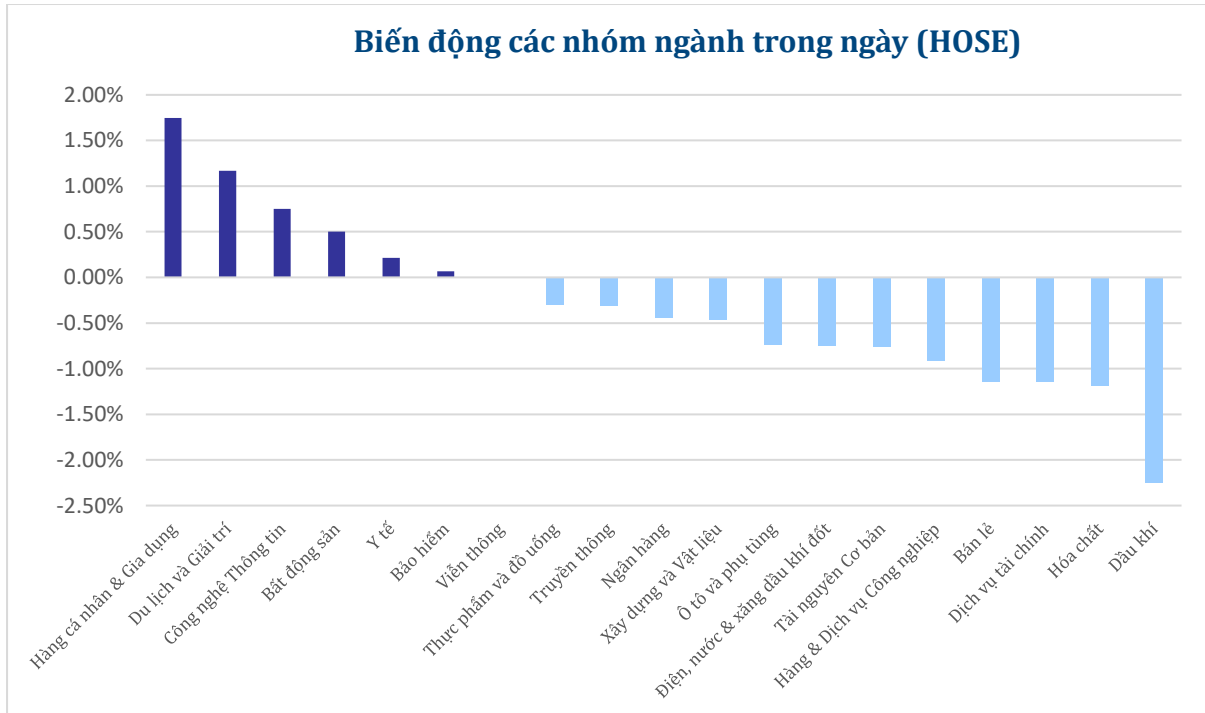


## NHÓM NGÀNH

### Thanh khoản ngành trong ngày (HOSE)



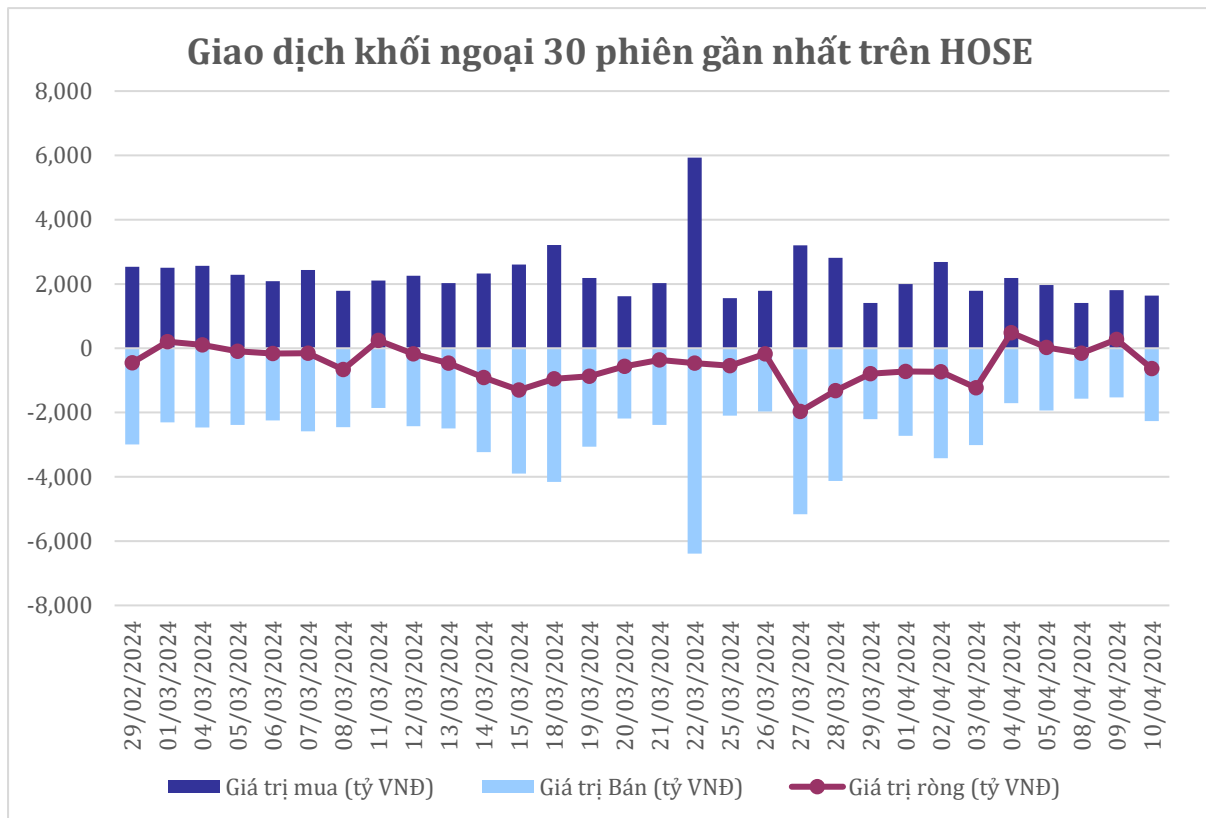
### Biến động các nhóm ngành trong ngày (HOSE)





### GIAO DỊCH KHỐI NGOẠI TRÊN HOSE

Top CP mua ròng	Giá trị mua ròng (tỷ đồng)	Top CP bán ròng	Giá trị bán ròng (tỷ đồng)
MBB	407.08	VHM	-216.21
VIC	29.89	NVL	-168.41
DGC	28.54	FUESSVFL	-85.90
BID	14.73	VNM	-65.94
NTL	13.44	PVD	-62.99





### XẾP HẠNG CỔ PHIẾU

Chỉ số tham chiếu: VN - Index.

Kỳ hạn đầu tư: 6 đến 18 tháng

Khuyến nghị	Định nghĩa
<b>Mua</b>	Tỷ suất lợi nhuận kỳ vọng $\geq 15\%$ Hoặc công ty/ngành có triển vọng tích cực
<b>Tích lũy</b>	Tỷ suất lợi nhuận kỳ vọng từ 5% đến 15% Hoặc công ty/ngành có triển vọng tích cực
<b>Trung lập</b>	Tỷ suất lợi nhuận kỳ vọng từ -5% đến 5% Hoặc công ty/ngành có triển vọng trung lập
<b>Giảm tỷ trọng</b>	Tỷ suất lợi nhuận kỳ vọng từ -15% to -5% Hoặc công ty/ngành có triển vọng kém tích cực
<b>Bán</b>	Tỷ suất lợi nhuận kỳ vọng nhỏ hơn -15% Hoặc công ty/ngành có triển vọng kém tích cực

### XẾP HẠNG NGÀNH

Chỉ số tham chiếu: VN - Index

Kỳ hạn đầu tư: 6 đến 18 tháng

Xếp loại	Định nghĩa
<b>Vượt trội</b>	Tỷ suất lợi nhuận trung bình ngành so với VN-Index lớn hơn 5% Hoặc triển vọng ngành tích cực
<b>Trung lập</b>	Tỷ suất lợi nhuận trung bình ngành so với VN-Index từ -5% đến 5% Hoặc triển vọng ngành trung lập
<b>Kém hiệu quả</b>	Tỷ suất lợi nhuận trung bình ngành so với VN-Index nhỏ hơn -5% Hoặc triển vọng ngành kém tích cực

### KHUYẾN CÁO

Các nhận định trong báo cáo này phản ánh quan điểm riêng của chuyên viên phân tích chịu trách nhiệm chuẩn bị báo cáo này về mã chứng khoán hoặc tổ chức phát hành. Nhà đầu tư nên xem báo cáo này như một nguồn tham khảo và không nên xem báo cáo này là nội dung tư vấn đầu tư chứng khoán khi đưa ra quyết định đầu tư và Nhà đầu tư phải chịu toàn bộ trách nhiệm đối với quyết định đầu tư của chính mình. Công ty cổ phần chứng khoán Guotai Junan Việt Nam không chịu trách nhiệm đối với toàn bộ hay bất kỳ thiệt hại nào, hay sự kiện bị coi là thiệt hại nào là hệ quả phát sinh từ hoặc liên quan tới việc sử dụng toàn bộ hoặc từng phần thông tin hay ý kiến nào được đề cập trong bản báo cáo này.

Chuyên viên phân tích chịu trách nhiệm chuẩn bị báo cáo này nhận được thù lao dựa trên các yếu tố khác nhau, bao gồm chất lượng và độ chính xác của nghiên cứu, phản hồi của khách hàng, yếu tố cạnh tranh và doanh thu của công ty. Công ty cổ phần chứng khoán Guotai Junan Việt Nam và cán bộ, Tổng giám đốc, nhân viên có thể có một mối liên hệ đến bất kỳ chứng khoán nào được đề cập trong báo cáo này (hoặc trong bất kỳ kỳ khoản đầu tư nào có liên quan).

Chuyên viên phân tích chịu trách nhiệm chuẩn bị báo cáo này nỗ lực để chuẩn bị báo cáo trên cơ sở thông tin được cho là đáng tin cậy tại thời điểm công bố. Công ty cổ phần chứng khoán Guotai Junan Việt Nam không tuyên bố hay cam đoan, bảo đảm về tính đầy đủ và chính xác của thông tin đó. Các quan điểm và ước tính trong báo cáo này chỉ thể hiện quan điểm của chuyên viên phân tích chịu trách nhiệm chuẩn bị báo cáo tại thời điểm công bố và không được hiểu là quan điểm của Công ty cổ phần chứng khoán Guotai Junan Việt Nam và có thể thay đổi mà không cần báo trước.

Báo cáo này được chuẩn bị cho mục đích duy nhất là cung cấp thông tin cho các Nhà đầu tư bao gồm nhà đầu tư tổ chức và nhà đầu tư cá nhân của Guotai Junan Việt Nam tại Việt Nam và ở nước ngoài theo luật pháp và quy định có liên quan rõ ràng tại quốc gia nơi báo cáo này được phân phối và không nhằm đưa ra bất kỳ đề nghị hay hướng dẫn mua, bán hay nắm giữ chứng khoán cụ thể nào ở bất kỳ quốc gia nào. Các quan điểm và khuyến cáo được trình bày trong bản báo cáo này không tính đến sự khác biệt về mục tiêu, nhu cầu, chiến lược và hoàn cảnh cụ thể của từng Nhà đầu tư. Nhà đầu tư hiểu rằng có thể có các xung đột lợi ích ảnh hưởng đến tính khách quan của bản báo cáo này.

Nội dung của báo cáo này, bao gồm nhưng không giới hạn nội dung khuyến cáo không phải là căn cứ để Nhà đầu tư hay một bên thứ ba yêu cầu Công ty cổ phần chứng khoán Guotai Junan Việt Nam và/hoặc chuyên viên chịu trách nhiệm chuẩn bị báo cáo này thực hiện bất kỳ nghĩa vụ nào với Nhà đầu tư hay một bên thứ ba liên quan đến quyết định đầu tư của Nhà đầu tư và/hoặc nội dung của báo cáo này.

Bản báo cáo này không được sao chép, xuất bản hoặc phân phối lại bởi bất kỳ đối tượng nào cho bất kỳ mục đích nào mà không có sự cho phép bằng văn bản của đại diện có thẩm quyền của Công ty cổ phần chứng khoán Guotai Junan Việt Nam. Vui lòng dẫn nguồn khi trích dẫn.



**GUOTAI JUNAN VIETNAM RESEARCH & INVESTMENT STRATEGY**

**Vũ Quỳnh Như**

Research Analyst

[nhuvq@gtjas.com.vn](mailto:nhuvq@gtjas.com.vn)

(024) 35.730.073- ext:702

**Ngô Diệu Linh**

Research Analyst

[linhnd@gtjas.com.vn](mailto:linhnd@gtjas.com.vn)

(024) 35.730.073- ext:705

**Nguyễn Đức Bình**

Senior Research Analyst

[binhnd@gtjas.com.vn](mailto:binhnd@gtjas.com.vn)

(024) 35.730.073- ext:704

**Trần Thị Hồng Nhung**

Deputy Director

[nhungtth@gtjas.com.vn](mailto:nhungtth@gtjas.com.vn)

(024) 35.730.073- ext:703



CHỨNG KHOÁN GUOTAI JUNAN (VIỆT NAM)  
GUOTAI JUNAN SECURITIES (VIETNAM)

LIÊN HỆ	TRỤ SỞ CHÍNH HÀ NỘI	CHI NHÁNH TP. HCM
Điện thoại tư vấn: (024) 35.730.073	P9-10, Tầng 1, Charmvit Tower	Tầng 3, Số 2 BIS, Công Trường Quốc Tế, P. 6, Q. 3, Tp.HCM
Điện thoại đặt lệnh: (024) 35.779.999	Điện thoại: (024) 35.730.073	Điện thoại: (028) 38.239.966
Email: <a href="mailto:info@gtjas.com.vn">info@gtjas.com.vn</a> Website: <a href="http://www.gtjai.com.vn">www.gtjai.com.vn</a>	Fax: (024) 35.730.088	Fax: (028) 38.239.696