



## DIỄN BIẾN THỊ TRƯỜNG PHIÊN HÔM TRƯỚC

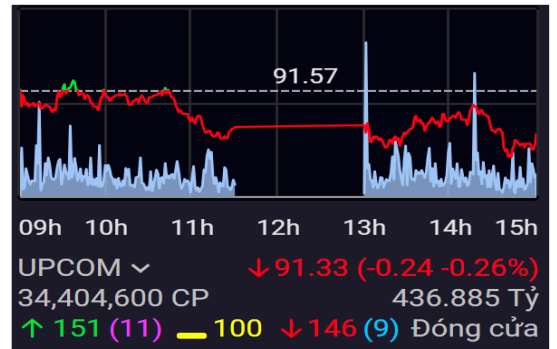
Kết thúc phiên giao dịch 01/4/2024, các chỉ số chính tăng giảm trái chiều. VN-Index giảm 0.2%, xuống mức 1,281.52 điểm; HNX-Index tăng 0.13%, lên mức 242.9 điểm. Khối lượng giao dịch trên HOSE đạt hơn 971 triệu đơn vị, tăng 5.3% so với phiên giao dịch trước. Khối lượng giao dịch trên HNX tăng 25.3% so với phiên trước, đạt hơn 100 triệu đơn vị.

Về mức độ ảnh hưởng, HVN, VCB, GAS là những mã có ảnh hưởng tích cực nhất đến VN-Index với hơn 1 điểm tăng. Ở chiều ngược lại, CTG, MBB, VNM là những mã có tác động tiêu cực nhất đến chỉ số.

Các nhóm ngành diễn biến trái chiều, dẫn đầu tăng trưởng là du lịch và giải trí (HVN + 6.67%; skg +6.95%) và ngành dầu khí (PVD +1.55%; PLX +0.4%). Nhóm ngành có diễn biến tiêu cực nhất là hóa chất (DGC -2.51%; HCD -2.20%) và ngành bảo hiểm (PGI -4.00%; BIC -1.19%).

Khối ngoại bán ròng trên sàn HOSE với giá trị hơn 722 tỷ đồng, tập trung bán ròng tại các mã MSN (248 tỷ VND), SSI (170 tỷ VND), VNM (159 tỷ VND). Trên sàn HNX, khối ngoại mua ròng hơn 58 tỷ đồng, tập trung mua ròng tại các mã PVS (70 tỷ VND), SHS (7 tỷ VND), DTD (3 tỷ VND).

### Diễn biến thị trường



Hàng hóa/chỉ số	Giá	% thay đổi
Vàng (USD/oz)	2,238.40	+0.03%
Thép HRC (USD/tấn)	532.00	-0.56%
Dầu Brent (USD/b)	86.99	+0.21%
Cao su (USD/kg)	338.30	+1.14%
Tỷ giá USD/VND	24,810.0	+0.03%
DXY index	104.49	-0.06%

Nguồn: Investing.com, Guotai Junan (VN)



## Tin tức vĩ mô đáng chú ý

### **WB: Tăng trưởng GDP Trung Quốc dự kiến giảm xuống 4.5%**

Báo cáo Cập nhật Kinh tế Đông Á và Thái Bình Dương Tháng 4/2024 của Ngân hàng Thế giới (WB) dự đoán tăng trưởng ở Trung Quốc dự kiến sẽ giảm xuống 4.5% từ mức 5.2% của năm 2023, do nợ cao, bất động sản yếu và căng thẳng thương mại ảnh hưởng đến nền kinh tế.

Theo báo cáo, trong khi thương mại toàn cầu phục hồi và điều kiện tài chính nới lỏng sẽ hỗ trợ các nền kinh tế trong khu vực, chủ nghĩa bảo hộ gia tăng và chính sách không chắc chắn sẽ kìm hãm tăng trưởng. Tăng trưởng ở các nước đang phát triển ở Đông Á và Thái Bình Dương (trừ Trung Quốc) dự kiến sẽ tăng lên 4.6% trong năm nay, so với mức 4.4% của năm 2023.

### **PMI Việt Nam tháng 3/2024 giảm nhẹ còn 49.9 điểm**

Chỉ số Nhà Quản trị Mua hàng - Manufacturing Purchasing Managers' Index™ (PMI®) - ngành sản xuất Việt Nam giảm về dưới ngưỡng 50 điểm trong tháng 3, với kết quả 49.9 điểm sau khi đạt 50.4 điểm trong tháng 2.

Báo cáo cho biết, có những dấu hiệu cho thấy nhu cầu yếu trong tháng 3, từ đó số lượng đơn đặt hàng mới giảm mặc dù giá hàng hóa đã được chiết khấu để giúp tăng doanh số. Số lượng đơn đặt hàng xuất khẩu mới cũng giảm, và mức độ giảm là lớn nhất kể từ tháng 7/2023 trong bối cảnh có áp lực cạnh tranh và những vấn đề về địa chính trị.

Số lượng đơn đặt hàng mới giảm kéo theo việc các công ty đã giảm nhẹ sản lượng trong tháng 3/2024. Tuy nhiên, tình trạng này chỉ xảy ra trong các công ty sản xuất hàng hóa trung gian, trong khi đó, các công ty sản xuất hàng hóa tiêu dùng và hàng hóa đầu tư cơ bản vẫn ghi nhận tăng trưởng.



## TIN DOANH NGHIỆP

### **PIT: Sẽ đóng cửa hẳn cửa hàng xăng dầu cuối cùng, tập trung đẩy mạnh ngành gia vị**

CTCP Xuất nhập khẩu Petrolimex vừa công bố báo cáo thường niên năm 2023 với thông tin chú ý sẽ đóng cửa mảng kinh doanh xăng dầu và đẩy mạnh mảng gia vị. Hiện, PIT có các ngành hàng kinh doanh gồm: ngành hàng gia vị hạt tiêu, gia vị cao cấp (chiết rút), mặt hàng xăng dầu, sơn Petrolimex.

Với mảng xăng dầu, PIT chỉ có một cửa hàng xăng dầu tại Bình Thuận. Tuy nhiên, kể từ khi đường cao tốc Dầu Giây - Phan Thiết được đưa vào khai thác từ ngày 30/4/2023 và không thu phí, lượng lớn xe đã không đi qua cửa hàng. Việc này dẫn đến sản lượng của cây xăng sụt giảm mạnh khoảng 70% so với thời điểm trước đó. Ngoài ra, khách hàng bán buôn truyền thống của Pitco đang làm tại sân bay Long Thành cũng giảm sản lượng do khối lượng thi công giảm dần. Dự kiến trong quý 1/2024, PIT sẽ đóng ngành hàng xăng dầu để tập trung nguồn nhân lực trong việc phát triển ngành hàng gia vị cao cấp ở thị trường nội địa.

### **VCG: Vinaconex đạt lợi nhuận trước thuế 555 tỷ đồng, cải thiện nhiều chỉ tiêu tài chính**

Báo cáo tài chính sau kiểm toán của Tổng công ty Vinaconex không có nhiều khác biệt so với báo cáo tự lập, thể hiện nỗ lực lớn của doanh nghiệp trong 1 năm khó khăn bủa vây các đơn vị hoạt động trong lĩnh vực xây lắp, bất động sản.

Báo cáo tài chính riêng lẻ của Vinaconex cho thấy, năm 2023, doanh thu bán hàng và cung cấp dịch vụ đạt 7,887 tỷ đồng, tăng 4.7% so với năm trước, doanh thu hoạt động tài chính đạt 852 tỷ đồng, tăng 35.2%. Sau khi trừ chi phí quản lý doanh nghiệp, chi phí tài chính, đơn vị đạt 236 tỷ đồng lợi nhuận trước thuế, giảm 27.3% so với cùng kỳ. Lợi nhuận sau thuế đạt 219.9 tỷ đồng, giảm so với mức 283 tỷ đồng năm ngoái. Tính đến cuối năm 2023, Công ty mẹ đạt vốn chủ sở hữu 6,235 tỷ đồng, tăng 3.6%, lợi nhuận sau thuế chưa phân phối đạt 778 tỷ đồng.

### **TTF: Sau kiểm toán, Gổ Trường Thành chuyển từ lãi sang lỗ ròng 134 tỷ năm 2023**

CTCP Tập đoàn Kỹ nghệ Gổ Trường Thành (Mã: TTF) đã công bố báo cáo kiểm toán năm 2023 được thực hiện bởi Công ty TNHH Ernst & Young Việt Nam (EY). Sau kiểm toán, nhiều chỉ tiêu trên báo cáo kết quả kinh doanh của TTF ghi nhận sự thay đổi lớn. Giá vốn hàng bán, chi phí quản lý doanh nghiệp và chi phí bán hàng đều tăng so với báo cáo tự lập khiến công ty lỗ thuần từ hoạt động kinh doanh 41 tỷ đồng.

Khoản lợi nhuận khác từ 18 tỷ ở báo cáo tự lập biến thành lỗ 70 tỷ sau kiểm toán do tăng mạnh chi phí phạt thuế cùng khoản lỗ từ xóa sổ và thanh lý tài sản. Kết quả, Gổ Trường Thành lỗ sau thuế cổ đông công ty mẹ 134 tỷ sau kiểm toán trong khi ở báo cáo tự lập có lãi 11 tỷ đồng. Năm 2022, công ty có lãi 3,4 tỷ đồng.



## FACTSET DỮ LIỆU THỊ TRƯỜNG NGÀY HÔM TRƯỚC

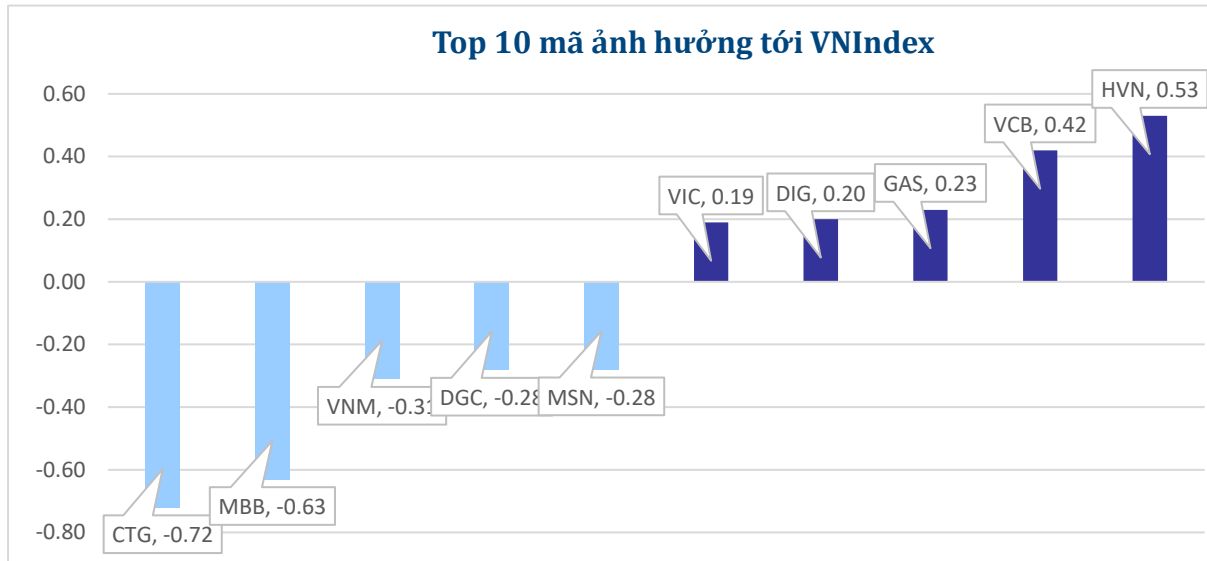
### BIẾN ĐỘNG NGÀY

Chỉ số	Điểm số	Biến động	Điểm	Khối lượng GD (triệu CP)	Giá trị GD (tỷ đồng)	Số mã tăng	Số mã không đổi	Số mã giảm
VN - Index	1,281.52	-0.20%	-2.57	971.2	23,287.6	144	77	327
Vn30 - Index	1,292.62	-0.33%	-4.28	257.0	8,896.4	10	2	18
Vn100-Index	1,296.11	-0.32%	-4.20	644.9	19,523.7	35	5	60
VNXAllshare	2,087.17	-0.27%	-5.70	880.0	23,510.5	148	91	228
HNX - Index	242.90	0.13%	0.32	100.5	2,234.5	74	71	92
Upcom - Index	91.33	-0.27%	-0.24	34.4	436.9	151	100	146

### THANH KHOẢN NGÀY

Sàn	Giá trị giao dịch (tỷ đồng)	Thay đổi so với phiên trước	Khối lượng giao dịch (triệu CP)	Thay đổi so với phiên trước
HOSE	23,287.57	0.36%	971.21	5.28%
HNX	2,234.47	26.82%	100.51	25.32%

### CỔ PHIẾU NỔI BẬT TRONG NGÀY

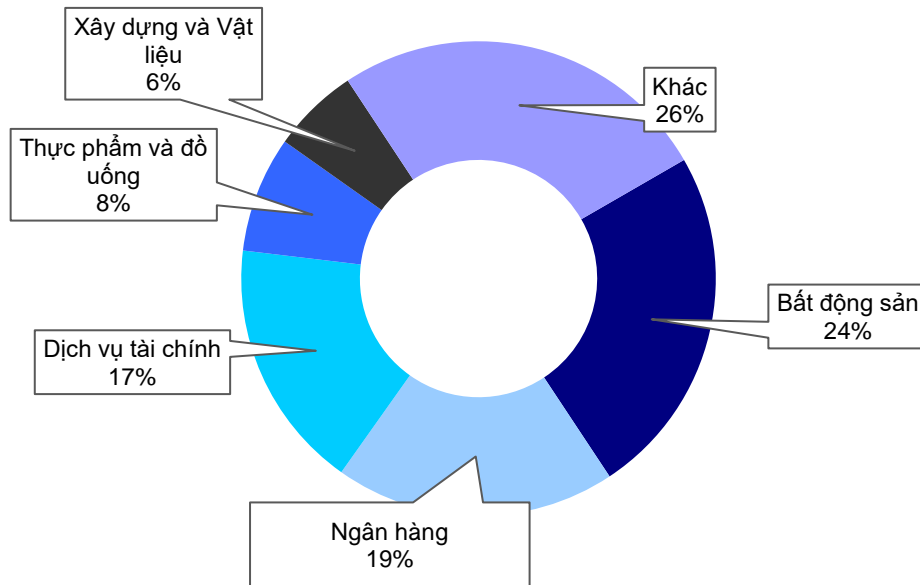


Top KLGD (triệu cổ phiếu)	Top GTGD (tỷ đồng)	Đột biến khối lượng (KL/KL10 phiên)	Top tăng điểm với thanh khoản cao (>10 tỷ)	Top giảm điểm với thanh khoản cao (>10 tỷ)
HPX 46.82	SSI 1,194.41	SAM 2261.62%	DXS 6.99%	HPX -7.00%
NVL 37.59	DIG 889.98	FUESSV50 1047.61%	SKG 6.95%	HAG -3.07%
VIX 35.82	MWG 816.00	TMS 892.11%	HVN 6.67%	POM -2.77%
SSI 31.12	STB 758.59	SCD 750.00%	CRE 4.68%	CTR -2.75%
MBB 29.11	MBB 748.59	CLL 555.38%	VTP 4.66%	PTB -2.73%

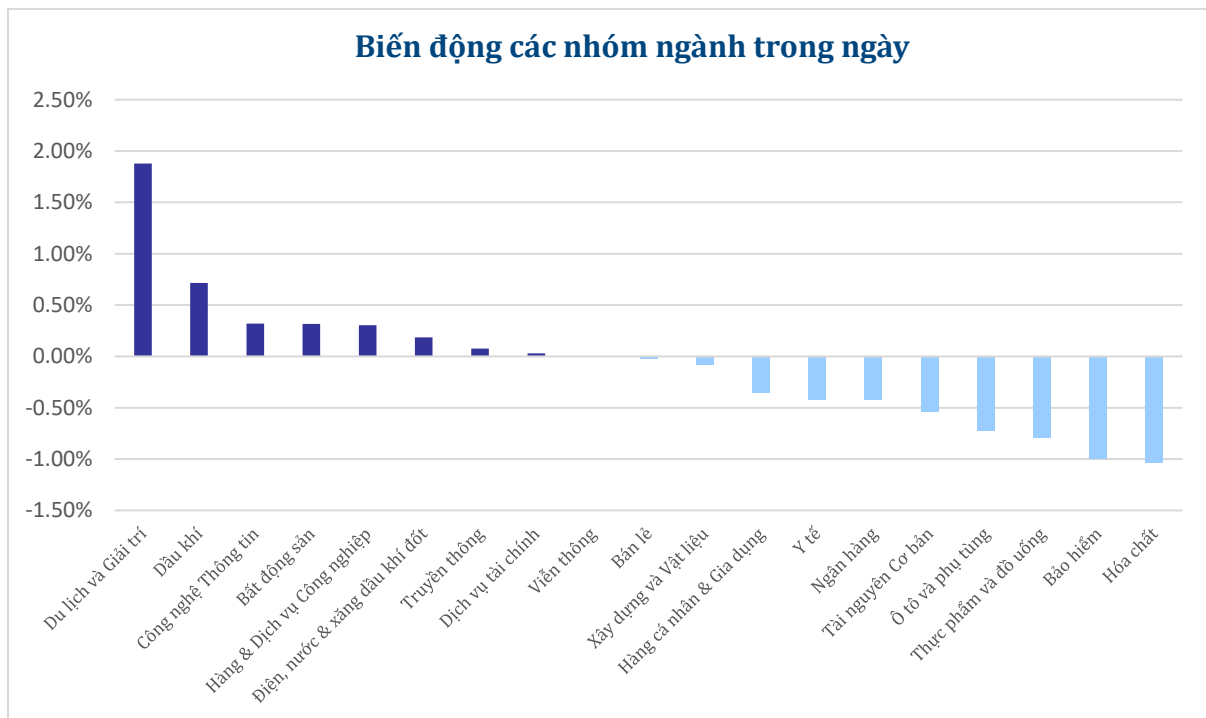


## NHÓM NGÀNH TRÊN HOSE VÀ HNX

Thanh khoản ngành trong ngày



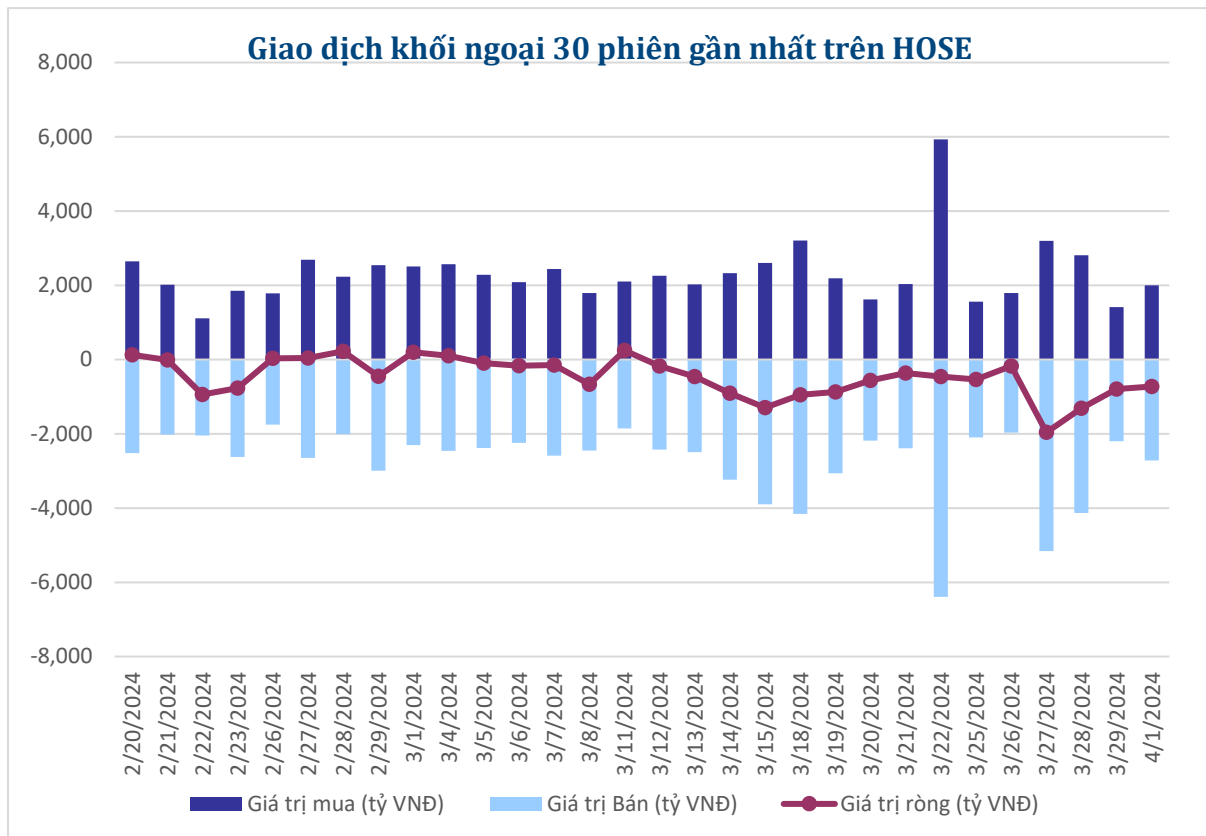
Biến động các nhóm ngành trong ngày





### GIAO DỊCH KHỐI NGOẠI TRÊN HOSE

Top CP mua ròng	Giá trị mua ròng (tỷ đồng)	Top CP bán ròng	Giá trị bán ròng (tỷ đồng)
DIG	165.62	MSN	-248.10
MWG	129.70	SSI	-170.15
PDR	86.71	VNM	-159.28
STB	47.11	VCI	-98.19
NVL	29.41	DGC	-85.72





### XẾP HẠNG CỔ PHIẾU

Chỉ số tham chiếu: VN - Index.

Kỳ hạn đầu tư: 6 đến 18 tháng

Khuyến nghị	Định nghĩa
<b>Mua</b>	Tỷ suất lợi nhuận kỳ vọng $\geq 15\%$ Hoặc công ty/ngành có triển vọng tích cực
<b>Tích lũy</b>	Tỷ suất lợi nhuận kỳ vọng từ 5% đến 15% Hoặc công ty/ngành có triển vọng tích cực
<b>Trung lập</b>	Tỷ suất lợi nhuận kỳ vọng từ -5% đến 5% Hoặc công ty/ngành có triển vọng trung lập
<b>Giảm tỷ trọng</b>	Tỷ suất lợi nhuận kỳ vọng từ -15% to -5% Hoặc công ty/ngành có triển vọng kém tích cực
<b>Bán</b>	Tỷ suất lợi nhuận kỳ vọng nhỏ hơn -15% Hoặc công ty/ngành có triển vọng kém tích cực

### XẾP HẠNG NGÀNH

Chỉ số tham chiếu: VN - Index

Kỳ hạn đầu tư: 6 đến 18 tháng

Xếp loại	Định nghĩa
<b>Vượt trội</b>	Tỷ suất lợi nhuận trung bình ngành so với VN-Index lớn hơn 5% Hoặc triển vọng ngành tích cực
<b>Trung lập</b>	Tỷ suất lợi nhuận trung bình ngành so với VN-Index từ -5% đến 5% Hoặc triển vọng ngành trung lập
<b>Kém hiệu quả</b>	Tỷ suất lợi nhuận trung bình ngành so với VN-Index nhỏ hơn -5% Hoặc triển vọng ngành kém tích cực

### KHUYẾN CÁO

Các nhận định trong báo cáo này phản ánh quan điểm riêng của chuyên viên phân tích chịu trách nhiệm chuẩn bị báo cáo này về mã chứng khoán hoặc tổ chức phát hành. Nhà đầu tư nên xem báo cáo này như một nguồn tham khảo và không nên xem báo cáo này là nội dung tư vấn đầu tư chứng khoán khi đưa ra quyết định đầu tư và Nhà đầu tư phải chịu toàn bộ trách nhiệm đối với quyết định đầu tư của chính mình. Công ty cổ phần chứng khoán Guotai Junan Việt Nam không chịu trách nhiệm đối với toàn bộ hay bất kỳ thiệt hại nào, hay sự kiện bị coi là thiệt hại nào là hệ quả phát sinh từ hoặc liên quan tới việc sử dụng toàn bộ hoặc từng phần thông tin hay ý kiến nào được đề cập trong bản báo cáo này.

Chuyên viên phân tích chịu trách nhiệm chuẩn bị báo cáo này nhận được thù lao dựa trên các yếu tố khác nhau, bao gồm chất lượng và độ chính xác của nghiên cứu, phản hồi của khách hàng, yếu tố cạnh tranh và doanh thu của công ty. Công ty cổ phần chứng khoán Guotai Junan Việt Nam và cán bộ, Tổng giám đốc, nhân viên có thể có một mối liên hệ đến bất kỳ chứng khoán nào được đề cập trong báo cáo này (hoặc trong bất kỳ kỳ khoản đầu tư nào có liên quan).

Chuyên viên phân tích chịu trách nhiệm chuẩn bị báo cáo này nỗ lực để chuẩn bị báo cáo trên cơ sở thông tin được cho là đáng tin cậy tại thời điểm công bố. Công ty cổ phần chứng khoán Guotai Junan Việt Nam không tuyên bố hay cam đoan, bảo đảm về tính đầy đủ và chính xác của thông tin đó. Các quan điểm và ước tính trong báo cáo này chỉ thể hiện quan điểm của chuyên viên phân tích chịu trách nhiệm chuẩn bị báo cáo tại thời điểm công bố và không được hiểu là quan điểm của Công ty cổ phần chứng khoán Guotai Junan Việt Nam và có thể thay đổi mà không cần báo trước.

Báo cáo này được chuẩn bị cho mục đích duy nhất là cung cấp thông tin cho các Nhà đầu tư bao gồm nhà đầu tư tổ chức và nhà đầu tư cá nhân của Guotai Junan Việt Nam tại Việt Nam và ở nước ngoài theo luật pháp và quy định có liên quan rõ ràng tại quốc gia nơi báo cáo này được phân phối và không nhằm đưa ra bất kỳ đề nghị hay hướng dẫn mua, bán hay nắm giữ chứng khoán cụ thể nào ở bất kỳ quốc gia nào. Các quan điểm và khuyến cáo được trình bày trong bản báo cáo này không tính đến sự khác biệt về mục tiêu, nhu cầu, chiến lược và hoàn cảnh cụ thể của từng Nhà đầu tư. Nhà đầu tư hiểu rằng có thể có các xung đột lợi ích ảnh hưởng đến tính khách quan của bản báo cáo này.

Nội dung của báo cáo này, bao gồm nhưng không giới hạn nội dung khuyến cáo không phải là căn cứ để Nhà đầu tư hay một bên thứ ba yêu cầu Công ty cổ phần chứng khoán Guotai Junan Việt Nam và/hoặc chuyên viên chịu trách nhiệm chuẩn bị báo cáo này thực hiện bất kỳ nghĩa vụ nào với Nhà đầu tư hay một bên thứ ba liên quan đến quyết định đầu tư của Nhà đầu tư và/hoặc nội dung của báo cáo này.

Bản báo cáo này không được sao chép, xuất bản hoặc phân phối lại bởi bất kỳ đối tượng nào cho bất kỳ mục đích nào mà không có sự cho phép bằng văn bản của đại diện có thẩm quyền của Công ty cổ phần chứng khoán Guotai Junan Việt Nam. Vui lòng dẫn nguồn khi trích dẫn.



**GUOTAI JUNAN VIETNAM RESEARCH & INVESTMENT STRATEGY**

**Vũ Quỳnh Như**

Research Analyst

[nhuvq@gtjas.com.vn](mailto:nhuvq@gtjas.com.vn)

(024) 35.730.073- ext:702

**Ngô Diệu Linh**

Research Analyst

[linhnd@gtjas.com.vn](mailto:linhnd@gtjas.com.vn)

(024) 35.730.073- ext:705

**Nguyễn Đức Bình**

Senior Research Analyst

[binhnd@gtjas.com.vn](mailto:binhnd@gtjas.com.vn)

(024) 35.730.073- ext:704

**Trần Thị Hồng Nhung**

Deputy Director

[nhungtth@gtjas.com.vn](mailto:nhungtth@gtjas.com.vn)

(024) 35.730.073- ext:703



CHỨNG KHOÁN GUOTAI JUNAN (VIỆT NAM)  
GUOTAI JUNAN SECURITIES (VIETNAM)

LIÊN HỆ	TRỤ SỞ CHÍNH HÀ NỘI	CHI NHÁNH TP. HCM
Điện thoại tư vấn: (024) 35.730.073	P9-10, Tầng 1, Charmvit Tower	Tầng 3, Số 2 BIS, Công Trường Quốc Tế, P. 6, Q. 3, Tp.HCM
Điện thoại đặt lệnh: (024) 35.779.999	Điện thoại: (024) 35.730.073	Điện thoại: (028) 38.239.966
Email: <a href="mailto:info@gtjas.com.vn">info@gtjas.com.vn</a> Website: <a href="http://www.gtjai.com.vn">www.gtjai.com.vn</a>	Fax: (024) 35.730.088	Fax: (028) 38.239.696