



## CHIẾN LƯỢC THỊ TRƯỜNG TUẦN THEO QUAN ĐIỂM KỸ THUẬT

Mức độ biến động trong tuần cho thấy rủi ro của thị trường lúc này. Trên đồ thị ngày, chỉ báo Bollinger Bands và cây nến phiên giao dịch 22/03 cũng cho thấy dấu hiệu điều chỉnh. Trên đồ thị tuần, một số chỉ báo kỹ thuật như Bollinger Bands và RSI cũng đang cho thấy rủi ro đảo chiều của VN-Index. Chúng tôi dự báo tuần giao dịch 25/03-29/03 có thể cũng sẽ có những biến động mạnh trong tuần như 2 tuần giao dịch trước và khuyến nghị các NĐT ngắn hạn giữ tỷ trọng cổ phiếu và tỷ lệ margin ở mức hợp lý. Cổ phiếu khuyến nghị mới theo quan điểm kỹ thuật: **CTI**.

## THỊ TRƯỜNG QUỐC TẾ

Thị trường chứng khoán toàn cầu bứt phá khi Cục Dự trữ Liên bang Mỹ (Fed) đưa ra tín hiệu “bồ câu” sau cuộc họp chính sách tiền tệ tháng 3.

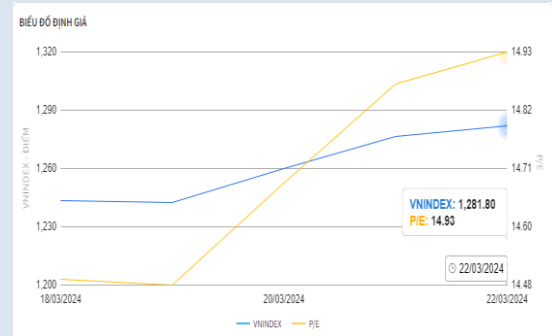
Khép lại một tuần bận rộn, sự đảo ngược chính sách của các Ngân hàng trung ương đang bắt đầu. Các nhà kinh tế dự kiến tỷ lệ lạm phát hàng năm của Úc sẽ tăng lên 3.5% trong tháng 2 từ mức 3.4% trong tháng 1. Tại Nhật Bản, Tokyo sẽ công bố số liệu lạm phát vào thứ Sáu (29/3), nhưng quyết định này có thể không thu hút nhiều sự chú ý của thị trường sau khi Ngân hàng Trung ương Nhật Bản (BOJ) cuối cùng đã tăng lãi suất lần đầu tiên sau 17 năm vào tuần trước.

## THỊ TRƯỜNG TRONG NƯỚC

Thị trường đón nhận dòng tiền đảo lớp quay lại nhóm vốn hoá lớn như ngân hàng, chứng khoán và bất động sản. Nhìn chung, môi trường lãi suất thấp hiện tại vẫn ủng hộ cho xu hướng tăng của thị trường. Hoạt động xuất nhập khẩu 2 tháng đầu năm tăng trưởng tích cực.

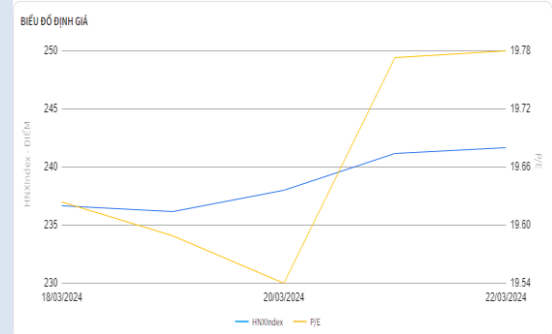
Việc lãi suất liên ngân hàng giảm trở lại đi cùng số lượng thành viên tham gia chào thầu tín phiếu vẫn ở mức khá cao, áp lực tỷ giá vẫn hiện hữu nên dự kiến NHNN vẫn tiếp tục phát hành thêm tín phiếu trong những phiên giao dịch tới.

## VNINDEX



Điểm số	<b>1281.80</b>
% tăng điểm (WoW)	<b>+1.43%</b>
Từ đầu năm (YTD)	<b>+13.44%</b>
Khối lượng khớp lệnh trung bình 1 phiên (triệu cp)	1050.00
Giá trị khớp lệnh trung bình 1 phiên (tỷ đồng)	27,438.16
P/E	14.93
P/B	1.84

## HNX - INDEX



Điểm số	<b>241.68</b>
% tăng điểm (WoW)	<b>+0.89%</b>
Từ đầu năm (YTD)	<b>+4.61%</b>
Khối lượng khớp lệnh trung bình 1 phiên (triệu cp)	125.11
Giá trị khớp lệnh trung bình 1 phiên (tỷ đồng)	2,600.65
P/E	19.78
P/B	1.43

Nguồn: FiiPro, Guotai Junan (VN)



## NHẬN ĐỊNH CHIẾN LƯỢC

### CHIẾN LƯỢC THỊ TRƯỜNG TUẦN THEO QUAN ĐIỂM KỸ THUẬT

Published on TradingView.com, March 22, 2024 17:02:25 +07  
VNINDEX, 1D HOSE H:1281.56 H:1291.27 L:1276.38 C:1281.80



TradingView

Tuần trước, VN-Index có phiên đầu tuần (18/03) điều chỉnh mạnh, nhưng diễn biến phiên cũng cho thấy vùng 1230 đang hỗ trợ tốt cho thị trường. Trong 4 phiên còn lại, VN-Index tăng điểm tích cực và kết thúc tuần chinh phục mốc 1281.80, tương đương +1.43% wow.

Published on TradingView.com, March 22, 2024 17:01:59 +07  
VNINDEX, 1W HOSE H:1264.17 H:1291.27 L:1221.67 C:1281.80



TradingView

Các chỉ báo kỹ thuật trên đồ thị ngày của VN-Index nhìn chung vẫn tích cực. Tuy nhiên mức độ biến động trong tuần gia tăng cho thấy rủi ro của thị trường lúc này. Bên cạnh đó, trên đồ thị ngày, chỉ báo Bollinger Bands và cây nến phiên giao dịch 22/03 cũng cho thấy dấu hiệu điều chỉnh. Trên đồ thị tuần, một số chỉ báo kỹ thuật như Bollinger Bands và RSI đang cho thấy rủi ro đảo chiều của VN-Index trong tuần giao dịch 25/03-29/03. Chúng tôi dự báo tuần giao dịch 25/03-29/03 có thể cũng sẽ có những biến động mạnh trong tuần

như 2 tuần giao dịch trước và khuyến nghị các NĐT ngắn hạn giữ tỷ trọng cổ phiếu và tỷ lệ margin ở mức hợp lý. Cổ phiếu khuyến nghị theo quan điểm kỹ thuật: CTI.

### CẬP NHẬT DANH MỤC CỔ PHIẾU ĐÃ KHUYẾN NGHỊ THEO QUAN ĐIỂM KỸ THUẬT

STT	Mã chứng khoán	Ngày khuyến nghị	Giá mua	Giá mục tiêu	Giá cắt lỗ	Tình trạng cổ phiếu
1	QNS	25/02/2024	48,000	51,000	46,500	Giá hiện tại đạt 48,000 Nhà đầu tư tiếp tục nắm giữ
2	L14	18/3/2024	42,500	45,500	41,000	Đã chốt lời với giá mục tiêu 45,500 vào phiên 22/3 (tỷ suất sinh lời 7.1%)
3	CTI	25/3/2024	16,100	17,100	15,600	Cổ phiếu khuyến nghị mới cho tuần giao dịch 25-29/3

### Cổ phiếu giao dịch khuyến nghị mới: CTI



**CTI có thanh khoản đột phá, các tín hiệu kỹ thuật tốt cho thấy cơ hội tiếp tục tăng giá của cổ phiếu**

- Đường EMA5 cắt lên EMA10 và đồng thời giá đóng cửa phiên 22/3 nằm trên hai mức chỉ báo này, đây là những tín hiệu hỗ trợ tốt cho xu hướng tăng giá của CTI
- Chỉ báo SAR với chấm tròn bắt đầu xuất hiện ở dưới mức giá, thể hiện xu hướng mua vào đã bắt đầu
- Chỉ báo Stoch RSI với đường %K cắt lên đường %D và đang ở ngưỡng tương đối an toàn để đi vào uptrend



Mục tiêu cho vị thế MUA là 17,100

<b>Chỉ báo</b>	<b>Tín hiệu</b>
EMA5, EMA10	Mua
SAR	Mua
Stoch RSI	Trung tính



## THỊ TRƯỜNG QUỐC TẾ

**Mỹ:** Thị trường chứng khoán toàn cầu bút phá khi Cục Dự trữ Liên bang Mỹ (Fed) đưa ra tín hiệu dự báo hạ cánh mềm sau cuộc họp chính sách tiền tệ tháng 3. Cả ba chỉ số cùng tăng điểm trong tuần này, với S&P 500 tăng 2.29%. Dow Jones tăng 1.97%, đánh dấu tuần tăng mạnh nhất kể từ tháng 12. Nasdaq vượt trội, ghi nhận mức tăng gần 2.9% cả tuần.

Ủy ban Thị trường Mở Liên bang (FOMC) quyết định giữ nguyên lãi suất ở mức 5.25%-5.5% - mức cao nhất trong 23 năm - đồng thời tiếp tục dự báo có 3 đợt cắt giảm lãi suất trong 2024. Fed nâng dự báo về GDP và lạm phát, cụ thể tăng trưởng GDP 2024 lên 2.1%, cao hơn nhiều so với dự báo 1.4% hồi tháng 12/2023. Mặc dù đã điều chỉnh lại dự báo tăng trưởng kinh tế, và các nhà hoạch định chính sách muốn có thêm bằng chứng cho thấy lạm phát đang chậm lại trước khi cắt giảm lãi suất.

Mỹ sẽ công bố chỉ số giá chi tiêu tiêu dùng cá nhân (PCE) - chỉ số ưa thích của Fed về lạm phát cơ bản - vào thứ Sáu (29/3). Dự báo lạm phát lõi - được đo bằng chỉ số giá chi tiêu tiêu dùng cá nhân (PCE) - tăng lên 2.6%, cao hơn 0.2 điểm phần trăm so với dự báo lần trước.

**Trung Quốc:** Trung Quốc đã giữ nguyên lãi suất cho vay cơ bản ở mức cố định hàng tháng, phù hợp với kỳ vọng của thị trường, cụ thể lãi suất cho vay cơ bản (LPR) kỳ hạn 1 năm hiện được ấn định ở mức 3.45%, trong khi lãi suất LPR kỳ hạn 5 năm không đổi ở mức 3.95%

**Châu Âu:** Chủ tịch NHTW Châu Âu cho biết ECB không thể cam kết thực hiện số lần cắt giảm lãi suất nhất định ngay cả khi cơ quan này bắt đầu giảm chi phí đi vay, đồng thời nêu ra các điều kiện để bắt đầu cắt giảm lãi suất: tăng trưởng tiền lương chậm lại, lạm phát tiếp tục giảm và các dự báo nội bộ mới xác nhận rằng tăng trưởng giá đang quay trở lại mục tiêu 2%

**Nhật Bản:** NHTW Nhật Bản (BOJ) đã tiến hành một cuộc cải tổ chính sách sâu rộng, loại bỏ các chương trình kiểm soát lãi suất âm, đường cong lợi suất cũng như mua các quỹ ETF và các tài sản rủi ro khác - từ bỏ chính sách lãi suất âm sau 17 năm.

## THỊ TRƯỜNG VIỆT NAM

Thị trường đón nhận dòng tiền đảo lớp quay lại nhóm vốn hoá lớn như ngân hàng, chứng khoán và bất động sản. Nhìn chung, môi trường lãi suất thấp hiện tại vẫn ủng hộ cho xu hướng tăng của thị trường.

### Vĩ mô:

Số liệu thống kê sơ bộ mới nhất của Tổng cục Hải quan cho thấy những tín hiệu tích cực trong hoạt động xuất nhập khẩu, tổng kim ngạch xuất nhập khẩu của cả nước trong 2 tháng/2024 đạt 113.43 tỷ USD, tăng 18.1%, tương ứng tăng 17.7 tỷ USD so với cùng kỳ năm 2023; trong đó, tổng trị giá xuất nhập khẩu của khối doanh nghiệp FDI trong 2



tháng/2024 đạt 78.08 tỷ USD, tăng 14.5% (tương ứng tăng 9.88 tỷ USD) so với cùng kỳ năm trước; tổng trị giá xuất nhập khẩu của khối doanh nghiệp trong nước là 35.35 tỷ USD, tăng 26.9% (tương ứng tăng 7.49 tỷ USD) so với cùng kỳ năm trước.

Tính trong 2 tháng/2024, cán cân thương mại hàng hóa thặng dư 5 tỷ USD.

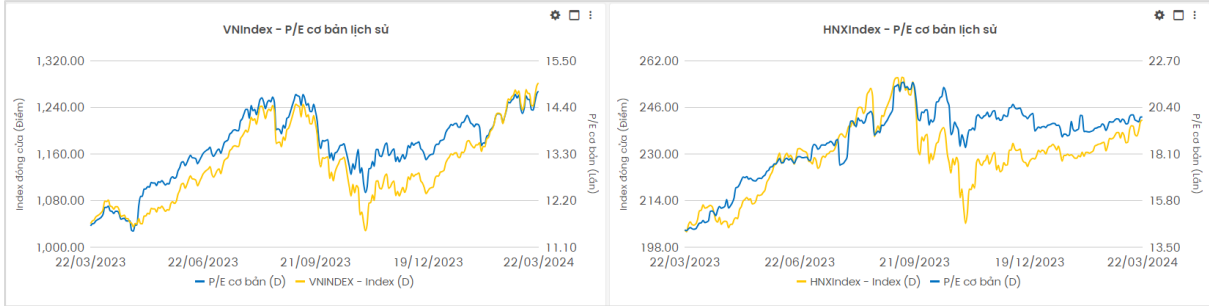
**Lãi suất:**

Trong tuần vừa qua, NHNN đã hút ròng thêm gần 55 nghìn tỷ đồng, mỗi phiên hút đều có kỳ hạn là 28 ngày và lãi suất dao động từ 1.32%-1.4%. Tổng khối lượng tín phiếu đã phát hành tính đến thời điểm hiện tại là gần 130 nghìn tỷ đồng.

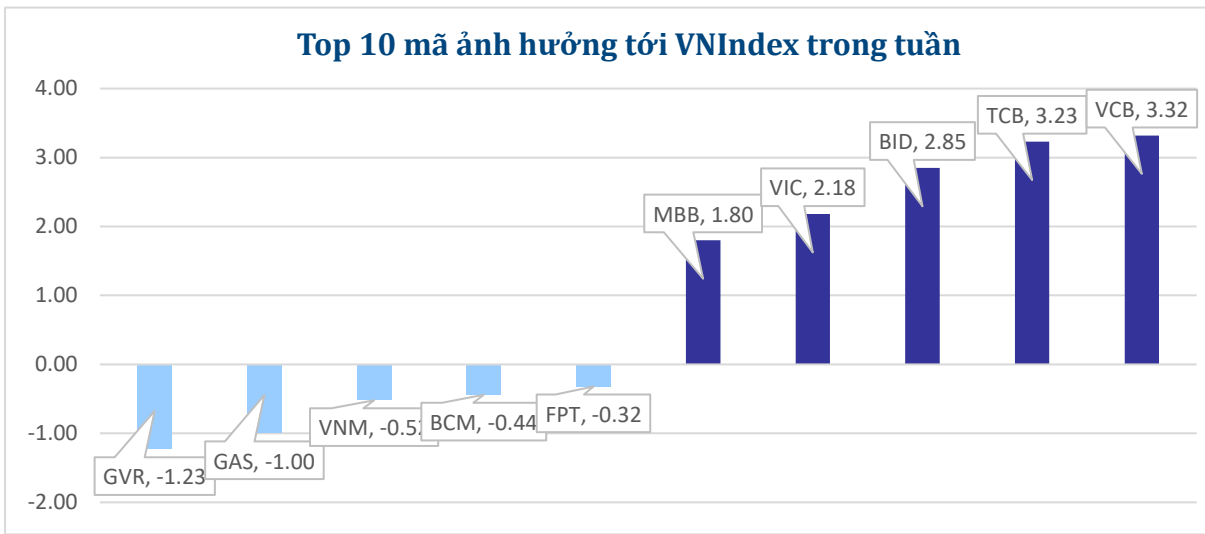
Thanh khoản hệ thống tương đối dồi dào mặc NHNN đã hút tiền từ hệ thống, lãi suất liên ngân hàng qua đêm đã giảm nhanh chóng và quay trở lại mặt bằng thấp của tháng 1, hiện đang giao dịch tại 0.1%. Lãi suất tại các kỳ hạn ngắn từ 1 tháng trở xuống khác giảm nhiệt nhanh chóng và hiện đang giao dịch trong khoảng 0.2%-1.4%. Trong khi đó, kỳ hạn dài 6 tháng duy trì đi ngang và giao dịch tại mức 3.9%. Việc lãi suất liên ngân hàng giảm trở lại đi cùng số lượng thành viên tham gia chào thầu tín phiếu vẫn ở mức khá cao, áp lực tỷ giá vẫn hiện hữu nên dự kiến NHNN vẫn tiếp tục phát hành thêm tín phiếu trong những phiên giao dịch tới.



## FACTSET DỮ LIỆU THỊ TRƯỜNG TUẦN QUA ĐỊNH GIÁ THỊ TRƯỜNG (P/E lịch sử 12 tháng gần nhất)

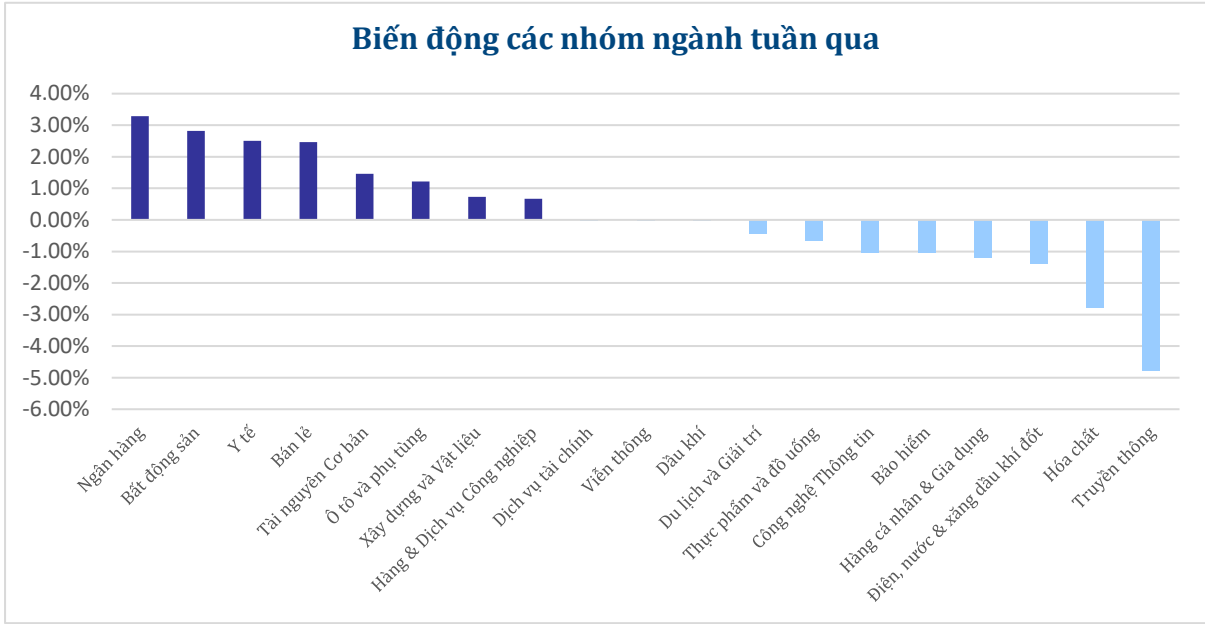


## CỔ PHIẾU NỔI BẬT

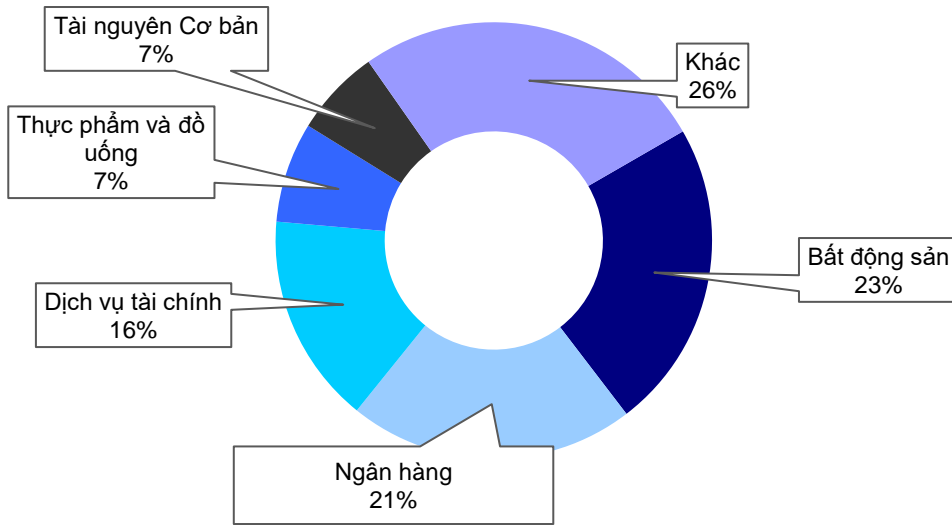




### NHÓM NGÀNH TRÊN HOSE VÀ HNX



### Đóng góp thanh khoản trong tuần





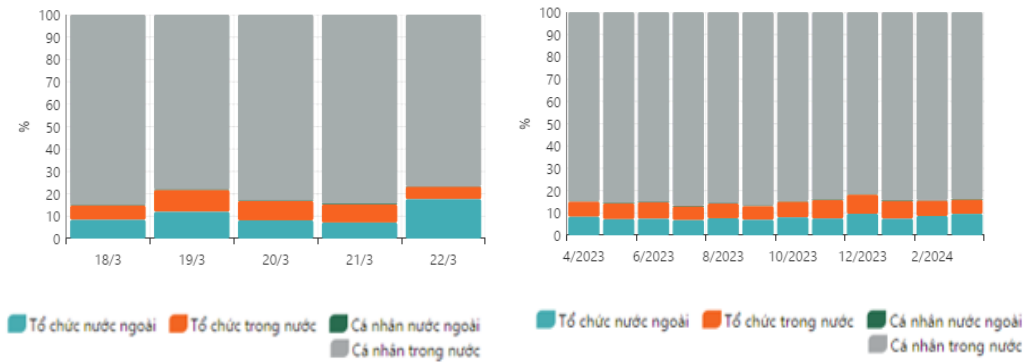


## DÒNG TIỀN TRÊN THỊ TRƯỜNG

### GIAO DỊCH THEO NHÀ ĐẦU TƯ TRÊN HOSE TRONG TUẦN

Top giao dịch của Cá nhân			Top giao dịch của Tổ chức		
Mã	Thay đổi 1w	Giá trị (tỷ đồng)	Mã	Thay đổi 1w	Giá trị (tỷ đồng)
<b>DIG</b>	0.79%	11661.89	<b>ACB</b>	0.54%	9130.01
<b>SSI</b>	0.40%	9243.82	<b>FUEVFNVD</b>	2.13%	3743.92
<b>VND</b>	0.21%	8530.77	<b>FPT</b>	1.63%	1850.18
<b>HPG</b>	0.99%	7457.84	<b>MWG</b>	0.00%	1600.98
<b>VIX</b>	0.00%	7231.81	<b>HPG</b>	0.35%	1507.92

### Tỷ trọng giao dịch trên HOSE trong tuần

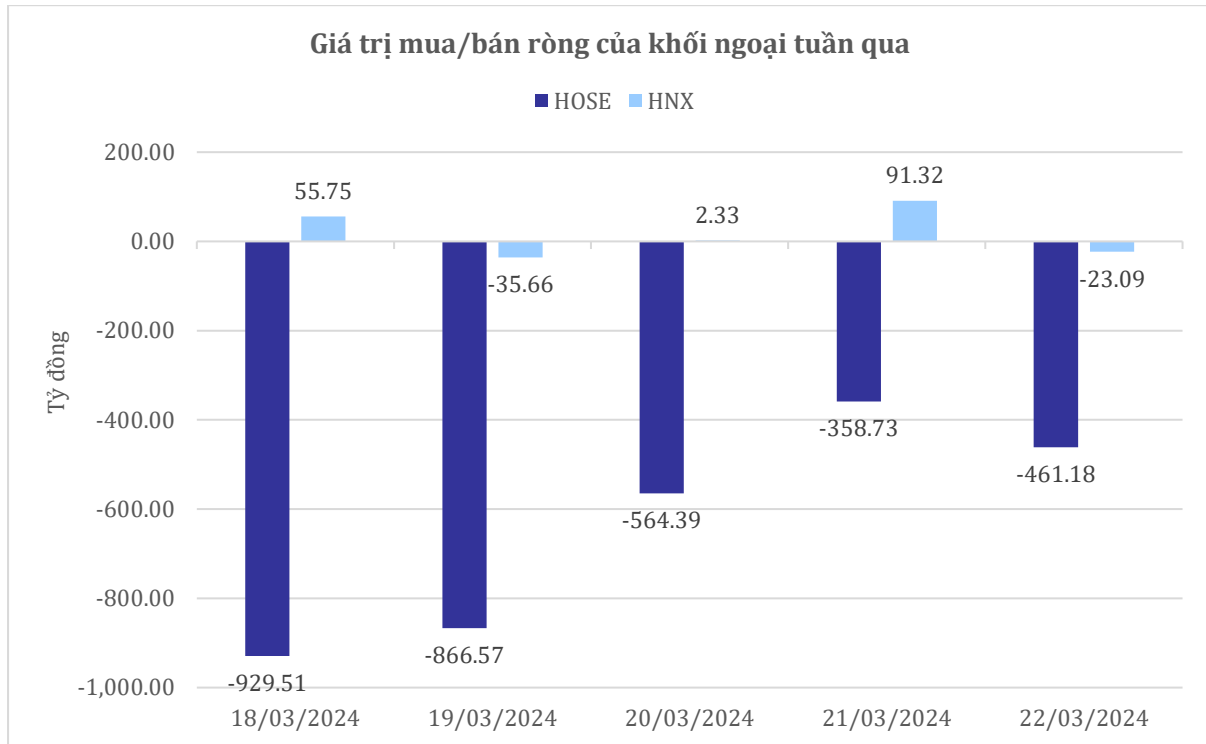




## KHỐI NGOẠI

Xét riêng trên từng sàn trong tuần, nhà đầu tư nước ngoài bán ròng 3180.38 tỷ đồng trên HOSE, mua ròng 90.64 tỷ đồng trên HNX.

Top khối ngoại mua ròng trên HOSE			Top khối ngoại bán ròng trên HOSE		
Mã	Thay đổi 1w	Giá trị (tỷ đồng)	Mã	Thay đổi 1w	Giá trị (tỷ đồng)
KBC	6.25%	288.73	FUEVFNVD	0.70%	1539.19
GEX	8.24%	243.05	VNM	-1.45%	659.72
STB	3.77%	240.14	VHM	0.94%	490.26
PDR	12.10%	173.63	HPG	1.50%	332.77
MWG	3.70%	124.59	PVD	-2.59%	288.31





## LỊCH SỰ KIẾN TUẦN TỚI

### THỂ GIỚI

NGÀY THỰC HIỆN	QUỐC GIA	TIỀN TỆ	NỘI DUNG SỰ KIẾN	SỐ LIỆU DỰ BÁO	SỐ LIỆU KỲ TRƯỚC
25/03/2024	Mỹ	USD	Doanh số bán nhà mới tháng 2	675K	661K
26/03/2024	Mỹ	USD	Chỉ số niềm tin tiêu dùng của CB tháng 3	106.9	106.7
27/03/2024	Châu Âu	EUR	Chỉ số niềm tin người tiêu dùng (CPI) theo năm	3.5%	3.4%
28/03/2024	Anh	GDP	Tăng trưởng GDP quý 4	-0.3%	-0.3%
	Mỹ	USD	Tăng trưởng GDP quý 4	3.2%	3.2%
	Mỹ	USD	Số đơn xin trợ cấp thất nghiệp	214K	210K
29/03/2024	Mỹ	USD	Chỉ Số Tâm Lý Tiêu Dùng	76.5	76.5
	Mỹ	USD	Chỉ Số Giá PCE Lãi tháng 2	0.3%	0.4%

### DOANH NGHIỆP

MÃ CK	SÀN	NỘI DUNG SỰ KIẾN	NGÀY GD KHQ
MSH	HOSE	<a href="#">MSH: Tham dự Đại hội đồng cổ đông thường niên năm 2024</a>	26/03/2024
HU1	HOSE	<a href="#">HU1: Tham dự Đại hội đồng cổ đông thường niên năm 2024</a>	26/03/2024
HTV	HOSE	<a href="#">HTV: Tham dự Đại hội đồng cổ đông thường niên năm 2024</a>	26/03/2024
TDH	HOSE	<a href="#">TDH: Tham dự đại hội đồng cổ đông thường niên năm 2024</a>	26/03/2024
VFG	HOSE	<a href="#">VFG: Tổ chức Đại hội đồng cổ đông thường niên 2024</a>	26/03/2024
BAF	HOSE	<a href="#">BAF: Thực hiện quyền tham dự Đại hội đồng cổ đông thường niên năm 2024</a>	26/03/2024
TMS	HOSE	<a href="#">TMS: Đại hội đồng cổ đông thường niên năm 2024</a>	26/03/2024
HNG	HOSE	<a href="#">HNG: Tham dự Đại hội đồng cổ đông thường niên năm 2024</a>	26/03/2024
LM8	HOSE	<a href="#">LM8: Tham dự Đại hội đồng cổ đông thường niên năm 2024</a>	26/03/2024
CMV	HOSE	<a href="#">CMV: Tổ chức Đại hội đồng cổ đông thường niên năm 2024</a>	26/03/2024
PAN	HOSE	<a href="#">PAN: Tham dự Đại hội đồng cổ đông thường niên năm 2024</a>	26/03/2024
FCM	HOSE	<a href="#">FCM: Tham dự Đại hội đồng cổ đông thường niên năm 2024</a>	26/03/2024
DBT	HOSE	<a href="#">DBT: Tham dự đại hội đồng cổ đông thường niên năm tài chính 2023</a>	26/03/2024
DHA	HOSE	<a href="#">DHA: Thực hiện quyền tham dự Đại hội đồng cổ đông thường niên năm 2024</a>	26/03/2024
SKG	HOSE	<a href="#">SKG: Tham dự đại hội cổ đông thường niên năm 2024</a>	26/03/2024
VJC	HOSE	<a href="#">VJC: Tham dự Đại hội đồng cổ đông thường niên năm 2024</a>	26/03/2024
EVG	HOSE	<a href="#">EVG: Tham dự Đại hội đồng cổ đông thường niên năm 2024</a>	26/03/2024
VRC	HOSE	<a href="#">VRC: Tham dự Đại hội đồng cổ đông thường niên năm 2024</a>	26/03/2024
NHT	HOSE	<a href="#">NHT: Đại hội đồng cổ đông thường niên năm 2024</a>	26/03/2024
VCB	HOSE	<a href="#">VCB: Tham dự họp Đại hội đồng cổ đông thường niên lần thứ 17 năm 2024</a>	26/03/2024
L40	HNX	<a href="#">L40: Đại hội đồng cổ đông thường niên năm 2024</a>	26/03/2024
GKM	HNX	<a href="#">GKM: Tham dự Đại hội đồng cổ đông thường niên năm 2024</a>	26/03/2024



VTC	HNX	<a href="#">VTC: Chi trả cổ tức năm 2022 bằng tiền và Tổ chức Đại hội đồng cổ đông thường niên năm 2024</a>	26/03/2024
NDX	HNX	<a href="#">NDX: Tham dự Đại hội đồng cổ đông thường niên năm 2024</a>	26/03/2024
VNR	HNX	<a href="#">VNR: Tham dự Đại hội đồng cổ đông thường niên năm 2024</a>	26/03/2024
NAG	HNX	<a href="#">NAG: Tham dự Đại hội đồng cổ đông thường niên năm 2024</a>	26/03/2024
PVC	HNX	<a href="#">PVC: Tham dự Đại hội đồng cổ đông thường niên năm 2024</a>	26/03/2024
L14	HNX	<a href="#">L14: Tham dự Đại hội đồng cổ đông thường niên năm 2024</a>	26/03/2024
THB	HNX	<a href="#">THB: Tham dự Đại hội đồng cổ đông thường niên năm 2024</a>	26/03/2024
VCM	HNX	<a href="#">VCM: Tham dự Đại hội đồng cổ đông thường niên năm 2024</a>	26/03/2024
VE1	HNX	<a href="#">VE1: Tổ chức họp Đại hội đồng cổ đông thường niên năm 2024</a>	26/03/2024
DAE	HNX	<a href="#">DAE: Tham dự Đại hội đồng cổ đông thường niên năm 2024</a>	26/03/2024
LIG	HNX	<a href="#">LIG: Tham dự Đại hội đồng cổ đông thường niên năm 2024</a>	26/03/2024
MKV	HNX	<a href="#">MKV: Đại hội đồng cổ đông thường niên năm 2024</a>	26/03/2024
DPC	HNX	<a href="#">DPC: Tổ chức Đại hội đồng cổ đông thường niên năm 2024</a>	26/03/2024
NST	HNX	<a href="#">NST: Tổ chức Đại hội đồng cổ đông thường niên năm 2024</a>	26/03/2024
PPC	HOSE	<a href="#">PPC: Tham dự Đại hội đồng cổ đông thường niên năm 2024</a>	27/03/2024
SIP	HOSE	<a href="#">SIP: Tổ chức Đại hội đồng cổ đông thường niên năm 2024</a>	27/03/2024
AST	HOSE	<a href="#">AST: Tham dự Đại hội đồng cổ đông thường niên năm 2024</a>	27/03/2024
SBA	HOSE	<a href="#">SBA: Tổ chức Đại hội đồng cổ đông thường niên năm 2024</a>	27/03/2024
S4A	HOSE	<a href="#">S4A: Tham dự Đại hội đồng cổ đông thường niên năm 2024</a>	27/03/2024
OPC	HOSE	<a href="#">OPC: Tổ chức Đại hội đồng cổ đông thường niên năm 2024</a>	27/03/2024
FCN	HOSE	<a href="#">FCN: Tham dự Đại hội đồng cổ đông thường niên năm 2024</a>	27/03/2024
CSM	HOSE	<a href="#">CSM: Tham dự Đại hội đồng cổ đông thường niên năm 2024</a>	27/03/2024
HDB	HOSE	<a href="#">HDB: Tham dự ĐHCĐ thường niên 2024</a>	27/03/2024
MCP	HOSE	<a href="#">MCP: Tổ chức Đại hội đồng cổ đông thường niên năm 2024</a>	27/03/2024
HCM	HOSE	<a href="#">HCM: Tổ chức họp Đại hội đồng cổ đông thường niên năm tài chính 2023</a>	27/03/2024
CRE	HOSE	<a href="#">CRE: Tham dự Đại hội đồng cổ đông thường niên năm 2024</a>	27/03/2024
NBC	HNX	<a href="#">NBC: Tham dự Đại hội đồng cổ đông thường niên năm 2024</a>	27/03/2024
KSF	HNX	<a href="#">KSF: Tham dự Đại hội đồng cổ đông thường niên năm 2024</a>	27/03/2024
PSI	HNX	<a href="#">PSI: Tham dự Đại hội đồng cổ đông thường niên năm 2024</a>	27/03/2024
KHS	HNX	<a href="#">KHS: Thực hiện quyền tham dự Đại hội đồng cổ đông thường niên năm 2024</a>	27/03/2024
KSQ	HNX	<a href="#">KSQ: Tổ chức Đại hội đồng cổ đông thường niên năm 2024</a>	27/03/2024
EVS	HNX	<a href="#">EVS: Tham dự Đại hội đồng cổ đông thường niên năm 2024</a>	27/03/2024
S99	HNX	<a href="#">S99: Tham dự Đại hội đồng cổ đông thường niên năm 2024</a>	27/03/2024
TMX	HNX	<a href="#">TMX: Tham dự Đại hội đồng cổ đông thường niên năm 2024</a>	27/03/2024
PMP	HNX	<a href="#">PMP: Đại hội đồng cổ đông thường niên năm 2024</a>	27/03/2024
THS	HNX	<a href="#">THS: Tham dự Đại hội đồng cổ đông thường niên năm 2024</a>	27/03/2024
ARM	HNX	<a href="#">ARM: Tham dự Đại hội đồng cổ đông thường niên năm 2024</a>	27/03/2024
MST	HNX	<a href="#">MST: Tham dự Đại hội đồng cổ đông thường niên năm 2024</a>	27/03/2024
MAS	HNX	<a href="#">MAS: Đại hội đồng cổ đông thường niên năm 2024</a>	27/03/2024
RCL	HNX	<a href="#">RCL: Đại hội cổ đông thường niên năm 2024</a>	27/03/2024
HJS	HNX	<a href="#">HJS: Tạm ứng cổ tức đợt 1 năm 2023 bằng tiền</a>	27/03/2024



CTC	HNX	<a href="#">CTC: Tổ chức Đại hội đồng cổ đông thường niên năm 2024</a>	27/03/2024
VTJ	HNX	<a href="#">VTJ: Tham dự Đại hội đồng cổ đông thường niên năm 2024</a>	27/03/2024
TET	HNX	<a href="#">TET: Tham dự Đại hội đồng cổ đông thường niên năm 2024</a>	27/03/2024
PCG	HNX	<a href="#">PCG: Tham dự Đại hội đồng cổ đông thường niên năm 2024</a>	27/03/2024
TCR	HOSE	<a href="#">TCR: Tổ chức họp Đại hội cổ đông thường niên năm 2024</a>	28/03/2024
HSL	HOSE	<a href="#">HSL: Tham dự Đại hội đồng cổ đông thường niên năm 2024</a>	28/03/2024
VSI	HOSE	<a href="#">VSI: Tham dự Đại hội đồng cổ đông thường niên năm 2024</a>	28/03/2024
NAV	HOSE	<a href="#">NAV: Đại hội đồng cổ đông thường niên năm 2024.</a>	28/03/2024
GEG	HOSE	<a href="#">GEG: Đại hội đồng cổ đông thường niên năm 2024</a>	28/03/2024
QBS	HOSE	<a href="#">QBS: Tổ chức họp Đại hội đồng cổ đông thường niên năm 2024</a>	28/03/2024
PJT	HOSE	<a href="#">PJT: Tham dự Đại hội đồng cổ đông thường niên năm 2024</a>	28/03/2024
ACG	HOSE	<a href="#">ACG: Tham dự Đại hội đồng cổ đông thường niên năm 2024</a>	28/03/2024
HEV	HNX	<a href="#">HEV: Tham dự Đại hội đồng cổ đông thường niên năm 2024</a>	28/03/2024
C69	HNX	<a href="#">C69: Tham dự Đại hội đồng cổ đông thường niên năm 2024</a>	28/03/2024
BED	HNX	<a href="#">BED: Tham dự Đại hội đồng cổ đông thường niên năm 2024</a>	28/03/2024
SD9	HNX	<a href="#">SD9: Tham dự Đại hội đồng cổ đông thường niên 2024</a>	28/03/2024
HTC	HNX	<a href="#">HTC: Tạm ứng cổ tức đợt 3 năm 2023 bằng tiền</a>	28/03/2024
DAD	HNX	<a href="#">DAD: Tham dự Đại hội đồng cổ đông thường niên năm 2024</a>	28/03/2024
HHC	HNX	<a href="#">HHC: Tổ chức Đại hội đồng cổ đông thường niên năm 2024</a>	28/03/2024
DHC	HOSE	<a href="#">DHC: Tham dự Đại hội đồng cổ đông thường niên năm 2024</a>	29/03/2024
SCS	HOSE	<a href="#">SCS: Tổ chức Đại hội đồng cổ đông thường niên năm 2024</a>	29/03/2024
SGR	HOSE	<a href="#">SGR: Tham dự Đại hội đồng cổ đông thường niên năm tài chính 2023</a>	29/03/2024
SBG	HOSE	<a href="#">SBG: Tham dự đại hội đồng cổ đông thường niên năm 2024</a>	29/03/2024
PLX	HOSE	<a href="#">PLX: Tham dự Đại hội đồng cổ đông thường niên năm 2024</a>	29/03/2024
DXS	HOSE	<a href="#">DXS: Tham dự Đại hội đồng cổ đông thường niên năm 2024</a>	29/03/2024
ITQ	HNX	<a href="#">ITQ: Đại hội đồng cổ đông thường niên năm 2024</a>	29/03/2024
ECI	HNX	<a href="#">ECI: Tổ chức Đại hội đồng cổ đông thường niên 2024</a>	29/03/2024
MCF	HNX	<a href="#">MCF: Tham dự Đại hội đồng cổ đông thường niên năm 2024</a>	29/03/2024
TTL	HNX	<a href="#">TTL: Tổ chức Đại hội đồng cổ đông thường niên 2024</a>	29/03/2024
TMB	HNX	<a href="#">TMB: Thực hiện quyền tham dự Đại hội đồng cổ đông thường niên năm 2024</a>	29/03/2024
SDG	HNX	<a href="#">SDG: Đại hội đồng cổ đông thường niên năm 2024</a>	29/03/2024
HTC	HNX	<a href="#">HTC: Đại hội đồng cổ đông thường niên năm 2024.</a>	29/03/2024
BMP	HOSE	<a href="#">BMP: Tổ chức họp Đại hội đồng cổ đông thường niên năm 2024</a>	01/04/2024
BTP	HOSE	<a href="#">BTP: Tổ chức họp ĐHĐCĐ thường niên năm 2024</a>	01/04/2024
SD6	HNX	<a href="#">SD6: Tổ chức Đại hội đồng cổ đông thường niên năm 2024</a>	01/04/2024
TV4	HNX	<a href="#">TV4: Thực hiện quyền tham dự Đại hội đồng cổ đông thường niên năm 2024</a>	01/04/2024
X20	HNX	<a href="#">X20: Tham dự Đại hội đồng cổ đông bất thường năm 2024</a>	01/04/2024
CAG	HNX	<a href="#">CAG: Tham dự Đại hội đồng cổ đông thường niên 2024</a>	01/04/2024
ALT	HNX	<a href="#">ALT: Đại hội đồng cổ đông thường niên năm 2024</a>	01/04/2024
HLD	HNX	<a href="#">HLD: Họp Đại hội đồng cổ đông thường niên năm 2024</a>	01/04/2024



### XẾP HẠNG CỔ PHIẾU

Chỉ số tham chiếu: VN - Index.

Kỳ hạn đầu tư: 6 đến 18 tháng

Khuyến nghị	Định nghĩa
Mua	Tỷ suất lợi nhuận kỳ vọng $\geq 15\%$ Hoặc công ty/ngành có triển vọng tích cực
Tích lũy	Tỷ suất lợi nhuận kỳ vọng từ 5% đến 15% Hoặc công ty/ngành có triển vọng tích cực
Trung lập	Tỷ suất lợi nhuận kỳ vọng từ -5% đến 5% Hoặc công ty/ngành có triển vọng trung lập
Giảm tỷ trọng	Tỷ suất lợi nhuận kỳ vọng từ -15% to -5% Hoặc công ty/ngành có triển vọng kém tích cực
Bán	Tỷ suất lợi nhuận kỳ vọng nhỏ hơn -15% Hoặc công ty/ngành có triển vọng kém tích cực

### XẾP HẠNG NGÀNH

Chỉ số tham chiếu: VN - Index

Kỳ hạn đầu tư: 6 đến 18 tháng

Xếp loại	Định nghĩa
Vượt trội	Tỷ suất lợi nhuận trung bình ngành so với VN-Index lớn hơn 5% Hoặc triển vọng ngành tích cực
Trung lập	Tỷ suất lợi nhuận trung bình ngành so với VN-Index từ -5% đến 5% Hoặc triển vọng ngành trung lập
Kém hiệu quả	Tỷ suất lợi nhuận trung bình ngành so với VN-Index nhỏ hơn -5% Hoặc triển vọng ngành kém tích cực

### KHUYẾN CÁO

Các nhận định trong báo cáo này phản ánh quan điểm riêng của chuyên viên phân tích chịu trách nhiệm chuẩn bị báo cáo này về mã chứng khoán hoặc tổ chức phát hành. Nhà đầu tư nên xem báo cáo này như một nguồn tham khảo và không nên xem báo cáo này là nội dung tư vấn đầu tư chứng khoán khi đưa ra quyết định đầu tư và Nhà đầu tư phải chịu toàn bộ trách nhiệm đối với quyết định đầu tư của chính mình. Công ty cổ phần chứng khoán Guotai Junan Việt Nam không chịu trách nhiệm đối với toàn bộ hay bất kỳ thiệt hại nào, hay sự kiện bị coi là thiệt hại nào là hệ quả phát sinh từ hoặc liên quan tới việc sử dụng toàn bộ hoặc từng phần thông tin hay ý kiến nào được đề cập trong bản báo cáo này.

Chuyên viên phân tích chịu trách nhiệm chuẩn bị báo cáo này nhận được thù lao dựa trên các yếu tố khác nhau, bao gồm chất lượng và độ chính xác của nghiên cứu, phản hồi của khách hàng, yếu tố cạnh tranh và doanh thu của công ty. Công ty cổ phần chứng khoán Guotai Junan Việt Nam và cán bộ, Tổng giám đốc, nhân viên có thể có một mối liên hệ đến bất kỳ chứng khoán nào được đề cập trong báo cáo này (hoặc trong bất kỳ kỳ khoản đầu tư nào có liên quan).

Chuyên viên phân tích chịu trách nhiệm chuẩn bị báo cáo này nỗ lực để chuẩn bị báo cáo trên cơ sở thông tin được cho là đáng tin cậy tại thời điểm công bố. Công ty cổ phần chứng khoán Guotai Junan Việt Nam không tuyên bố hay cam đoan, bảo đảm về tính đầy đủ và chính xác của thông tin đó. Các quan điểm và ước tính trong báo cáo này chỉ thể hiện quan điểm của chuyên viên phân tích chịu trách nhiệm chuẩn bị báo cáo tại thời điểm công bố và không được hiểu là quan điểm của Công ty cổ phần chứng khoán Guotai Junan Việt Nam và có thể thay đổi mà không cần báo trước.

Báo cáo này được chuẩn bị cho mục đích duy nhất là cung cấp thông tin cho các Nhà đầu tư bao gồm nhà đầu tư tổ chức và nhà đầu tư cá nhân của Guotai Junan Việt Nam tại Việt Nam và ở nước ngoài theo luật pháp và quy định có liên quan rõ ràng tại quốc gia nơi báo cáo này được phân phối và không nhằm đưa ra bất kỳ đề nghị hay hướng dẫn mua, bán hay nắm giữ chứng khoán cụ thể nào ở bất kỳ quốc gia nào. Các quan điểm và khuyến cáo được trình bày trong bản báo cáo này không tính đến sự khác biệt về mục tiêu, nhu cầu, chiến lược và hoàn cảnh cụ thể của từng Nhà đầu tư. Nhà đầu tư hiểu rằng có thể có các xung đột lợi ích ảnh hưởng đến tính khách quan của bản báo cáo này.

Nội dung của báo cáo này, bao gồm nhưng không giới hạn nội dung khuyến cáo không phải là căn cứ để Nhà đầu tư hay một bên thứ ba yêu cầu Công ty cổ phần chứng khoán Guotai Junan Việt Nam và/hoặc chuyên viên chịu trách nhiệm chuẩn bị báo cáo này thực hiện bất kỳ nghĩa vụ nào với Nhà đầu tư hay một bên thứ ba liên quan đến quyết định đầu tư của Nhà đầu tư và/hoặc nội dung của báo cáo này.

Bản báo cáo này không được sao chép, xuất bản hoặc phân phối lại bởi bất kỳ đối tượng nào cho bất kỳ mục đích nào mà không có sự cho phép bằng văn bản của đại diện có thẩm quyền của Công ty cổ phần chứng khoán Guotai Junan Việt Nam. Vui lòng dẫn nguồn khi trích dẫn.



**GUOTAI JUNAN VIETNAM RESEARCH & INVESTMENT STRATEGY**

**Vũ Quỳnh Như**

Research Analyst

[nhuvq@gtjas.com.vn](mailto:nhuvq@gtjas.com.vn)

(024) 35.730.073- ext:702

**Ngô Diệu Linh**

Research Analyst

[linhnd@gtjas.com.vn](mailto:linhnd@gtjas.com.vn)

(024) 35.730.073- ext:705

**Nguyễn Đức Bình**

Senior Research Analyst

[binhnd@gtjas.com.vn](mailto:binhnd@gtjas.com.vn)

(024) 35.730.073- ext:704

**Trần Thị Hồng Nhung**

Deputy Director

[nhungth@gtjas.com.vn](mailto:nhungth@gtjas.com.vn)

(024) 35.730.073- ext:703



CHỨNG KHOÁN GUOTAI JUNAN (VIỆT NAM)  
GUOTAI JUNAN SECURITIES (VIETNAM)

LIÊN HỆ	TRỤ SỞ CHÍNH HÀ NỘI	CHI NHÁNH TP. HCM
Điện thoại tư vấn: (024) 35.730.073	P9-10, Tầng 1, Charmvit Tower	Tầng 3, Số 2 BIS, Công Trường Quốc Tế, P. 6, Q. 3, Tp.HCM
Điện thoại đặt lệnh: (024) 35.779.999	Điện thoại: (024) 35.730.073	Điện thoại: (028) 38.239.966
Email: <a href="mailto:info@gtjas.com.vn">info@gtjas.com.vn</a> Website: <a href="http://www.gtjai.com.vn">www.gtjai.com.vn</a>	Fax: (024) 35.730.088	Fax: (028) 38.239.696