



## DIỄN BIẾN THỊ TRƯỜNG PHIÊN HÔM TRƯỚC

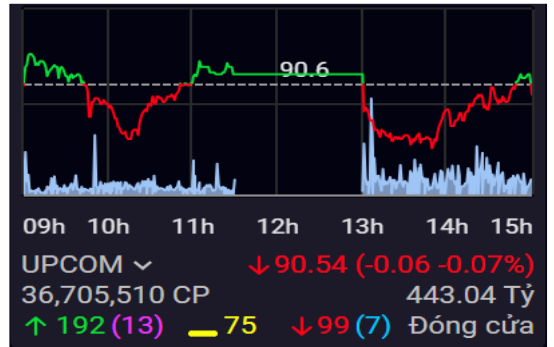
Kết thúc phiên giao dịch 20/3/2024, các chỉ số chính tăng giảm trái chiều. VN-Index tăng 1.42%, đạt 1,260.08 điểm; HNX-Index tăng 0.79%, đạt 238.03 điểm. Ở chiều ngược lại, UPCOM giảm nhẹ 0.07% đạt 90.54 điểm. Khối lượng giao dịch trên HOSE đạt hơn 915 triệu đơn vị, tăng 0.1% so với phiên giao dịch trước. Khối lượng giao dịch trên HNX giảm 10.73% so với phiên trước, đạt hơn 77 triệu đơn vị.

Về mức độ ảnh hưởng, BID, TCB, CTG là những mã có ảnh hưởng tích cực nhất đến VN-Index với hơn 5 điểm tăng. Ở chiều ngược lại, cổ phiếu họ nhà Vin bao gồm VIC, VHM, VRE là những mã có tác động tiêu cực nhất đến chỉ số.

Đa số các nhóm ngành đều có diễn biến tích cực trong phiên, dẫn đầu tăng trưởng là ngành bán lẻ (MWG +5.49%; PET +3.04%) và dịch vụ tài chính (VCI +4.93%; VIC +3.63%). Ngược lại, ngành y tế (DMC -4.31%; DHG -1.19%) và bất động sản (SJS -3.80%; VRE -1.50%) có ảnh hưởng tiêu cực nhất đến các chỉ số.

Khối ngoại bán ròng trên sàn HOSE với giá trị hơn 562 tỷ đồng, tập trung bán ròng tại các mã FUEVFN (283 tỷ VND), VIC (175 tỷ VND), VNM (83 tỷ VND). Trên sàn HNX, khối ngoại mua ròng hơn 2 tỷ đồng, tập trung mua ròng tại các mã IDC (11.83 tỷ VND), TNG (3.88 tỷ VND), HLC (2.21 tỷ VND).

### Diễn biến thị trường



Hàng hóa/chỉ số	Giá	% thay đổi
Vàng (USD/oz)	2,159.70	-0.14%
Thép HRC (USD/tấn)	537.50	+0.00%
Dầu Brent (USD/b)	87.38	-0.56%
Cao su (USD/kg)	362.90	0.00%
Tỷ giá USD/VND	24,740.0	+0.20%
DXY index	103.59	+0.53%

Nguồn: Investing.com, Guotai Junan (VN)



## Tin tức vĩ mô đáng chú ý

### ***Ngân hàng Nhà nước giảm cường độ hút tiền qua tín phiếu trong phiên 19/3***

Sau 6 phiên liên tiếp duy trì ở mức gần 15,000 tỷ đồng, lượng tín phiếu do Ngân hàng Nhà nước phát hành trong phiên 19/3 đã giảm xuống còn 10,000 tỷ đồng, đồng thời lãi suất trúng thầu cũng giảm từ 1.4% xuống 1.35%. Khối lượng trúng thầu và lãi suất trúng thầu đều có xu hướng giảm cho thấy NHNN không còn quá quyết liệt trong hoạt động hút bớt thanh khoản hệ thống.

NHNN đã chào bán tín phiếu trở lại từ phiên 11/3 sau hơn 4 tháng tạm dừng. Sau 7 phiên phát hành tín phiếu liên tiếp, NHNN đã hút gần 100,000 tỷ đồng ra khỏi hệ thống ngân hàng. Đây là số tiền không lưu thông trong nền kinh tế và sẽ được NHNN bơm trả hệ thống từ ngày 8/4.

Việc khởi động lại hoạt động chào bán tín phiếu cho thấy định hướng hút bớt thanh khoản dư thừa trong hệ thống ngân hàng của Nhà điều hành, qua đó thúc đẩy lãi suất VND trên thị trường liên ngân hàng tăng, gián tiếp kiềm hãm đà tăng của tỷ giá USD/VND – vốn đang chịu nhiều áp lực và đang được giao dịch ở mức cao kỷ lục.

### ***Việt Nam - Hà Lan hợp tác chuyển đổi ngành nông nghiệp bền vững***

Bộ Nông nghiệp và Phát triển nông thôn Việt Nam và Bộ Chính sách Tự nhiên và Nitơ của Hà Lan đã đồng thuận hợp tác để giúp nông sản Việt Nam đạt tiêu chuẩn cao hơn, đáp ứng được yêu cầu từ những thị trường khắt khe như EU. Hà Lan cũng sẽ hỗ trợ xây dựng hệ thống kết nối logistics, hỗ trợ kỹ thuật để Đồng bằng sông Cửu Long trở thành trung tâm nông nghiệp của khu vực Đông Nam Á.

Bộ trưởng Chính sách Tự nhiên và Nitơ mong muốn hợp tác hai bên sẽ tích cực hơn trong nhiều lĩnh vực, trong đó giúp cho Đồng bằng sông Cửu Long duy trì là vựa lúa chất lượng, xây dựng hệ thống kết nối logistics, ngành nông nghiệp... để Đồng bằng sông Cửu Long trở thành trung tâm trong khu vực song vẫn đảm bảo về vấn đề sinh thái, đa dạng sinh học, môi trường.



## TIN DOANH NGHIỆP

### **DTG: Giá tăng gần gấp đôi từ đầu năm, cổ đông ngoại đăng ký mua 125,000 cổ phiếu**

CTCP Magnolia Investment đăng ký mua 125,000 cổ phiếu DTG, giao dịch nhằm mục đích bổ sung danh mục đầu tư. Hiện tổ chức ngoại này đang nắm giữ 249,870 cổ phiếu DTG, tỷ lệ 3.96%.

Đáng chú ý, diễn biến cổ phiếu DTG thời gian gần đây tăng nóng. Nếu chỉ tính trong khoảng hơn 2 tháng kể từ đầu năm, giá cổ phiếu DTG đã tăng gần gấp đôi và đóng cửa phiên giao dịch ngày 19/3 tại vùng đỉnh lịch sử 39,500 đồng/CP. Thậm chí có nhiều thời điểm, giá cổ phiếu DTG đã vượt 40,000-41,000 đồng/CP.

Kết thúc năm 2023, Công ty ghi nhận doanh thu đạt 377.64 tỷ đồng, tăng trưởng 25.35% so với kết quả năm trước; lợi nhuận sau thuế đạt 30.9 tỷ đồng, tăng trưởng 70.25%.

### **PGI: PJICO lên kế hoạch kinh doanh đi ngang, dự kiến chia cổ tức 10% bằng tiền**

Tổng công ty cổ phần Bảo hiểm Petrolimex vừa công bố tài liệu họp Đại hội đồng cổ đông thường niên, trong đó có kế hoạch mục tiêu lợi nhuận trước thuế đạt hơn 288 tỷ đồng, chia cổ tức 10% bằng tiền.

Trong kế hoạch trình đại hội, Công ty đặt mục tiêu tổng doanh thu đạt 4,768.5 tỷ đồng, trong đó doanh thu bảo hiểm gốc là 4,024 tỷ đồng (không thấp hơn kết quả thực hiện năm 2023). Kế hoạch lợi nhuận trước thuế năm 2024 là 288.8 tỷ đồng. Kế hoạch chia cổ tức là 10% vốn điều lệ bằng tiền mặt.

Kế hoạch này tương đương với kết quả thực hiện của năm 2023 (bảo hiểm gốc năm 2023 có doanh thu 4,023 tỷ đồng và lợi nhuận trước thuế đạt hơn 287 tỷ đồng).

### **SJS: Sudico quyết tâm trả cổ tức, tăng vốn lên 2.400 tỷ đồng**

ĐHĐCĐ đã thông qua kế hoạch năm 2024 với tổng doanh thu 858 tỷ đồng, lợi nhuận trước thuế 350 tỷ đồng, lần lượt tăng 60.1% và 38.3% so với cùng kỳ. Tỷ lệ chia cổ tức dự kiến từ 10 - 15%. Về công tác đầu tư, tổng mức đầu tư các dự án của Sudico dự kiến là 1,421 tỷ đồng, với 3 dự án trọng điểm là Nam An Khánh, Thịnh Lang - Hòa Bình và Văn La.

Một nội dung quan trọng khác được cổ đông Sudico thông qua, là việc tái khởi động tăng vốn điều lệ để nâng cao năng lực tài chính. Theo đó, Sudico dự kiến phát hành 126,3 triệu cổ phiếu tăng vốn điều lệ, tỷ lệ 110%. Trong đó, có 2 phương thức phát hành cổ phiếu: Phát hành 29.86 triệu cổ phiếu trả cổ tức các năm từ 2018 đến 2021 và phát hành 96.27 triệu cổ phiếu thưởng, tỷ lệ 84%.

Nguồn vốn phát hành lấy từ lợi nhuận sau thuế chưa phân phối và từ thặng dư vốn cổ phần. Sau phát hành Sudico dự kiến tăng vốn điều lệ từ 1,148 tỷ đồng lên 2,411 tỷ đồng.



## FACTSET DỮ LIỆU THỊ TRƯỜNG NGÀY HÔM TRƯỚC

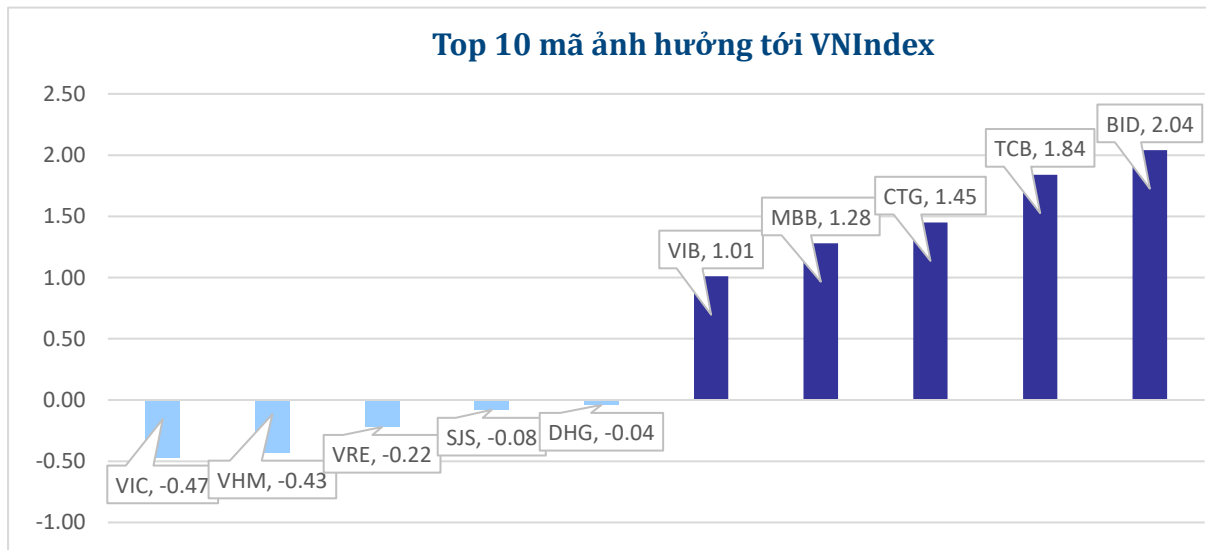
### BIẾN ĐỘNG NGÀY

Chỉ số	Điểm số	Biến động	Điểm	Khối lượng GD (triệu CP)	Giá trị GD (tỷ đồng)	Số mã tăng	Số mã không đổi	Số mã giảm
VN - Index	1,260.08	1.42%	17.62	915.6	22,992.4	339	70	139
Vn30 - Index	1,259.06	1.97%	24.32	316.2	9,988.5	24	2	4
Vn100-Index	1,265.41	1.88%	23.39	691.1	20,126.6	75	5	20
VNXAllshare	2,037.67	1.73%	34.62	860.9	22,963.0	254	92	119
HNX - Index	238.03	0.79%	1.87	77.2	1,577.0	108	65	69
Upcom - Index	90.54	-0.06%	-0.06	36.7	443.0	192	75	99

### THANH KHOẢN NGÀY

Sàn	Giá trị giao dịch (tỷ đồng)	Thay đổi so với phiên trước	Khối lượng giao dịch (triệu CP)	Thay đổi so với phiên trước
HOSE	22,992.37	6.20%	915.57	0.10%
HNX	1,577.05	-8.18%	77.16	-10.73%

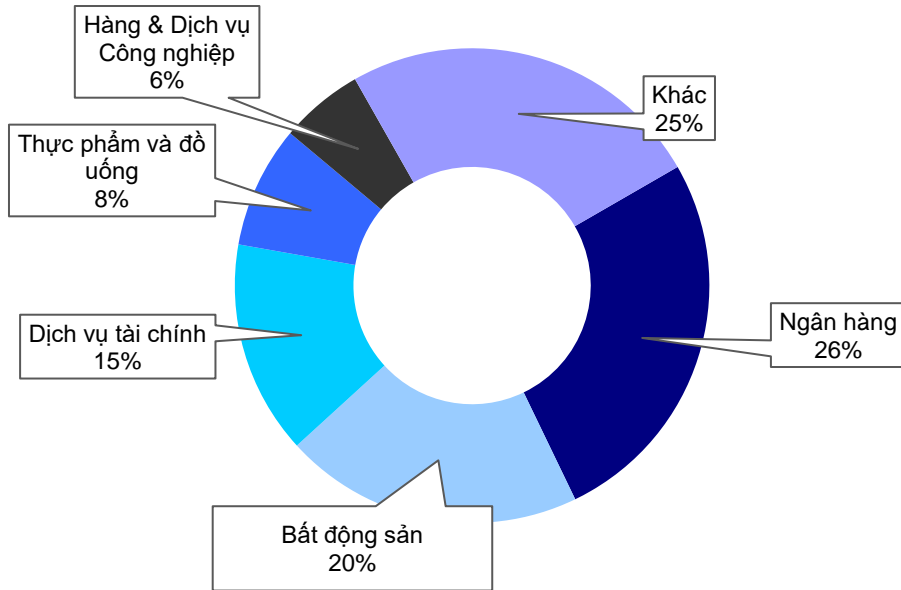
### CỔ PHIẾU NỔI BẬT TRONG NGÀY



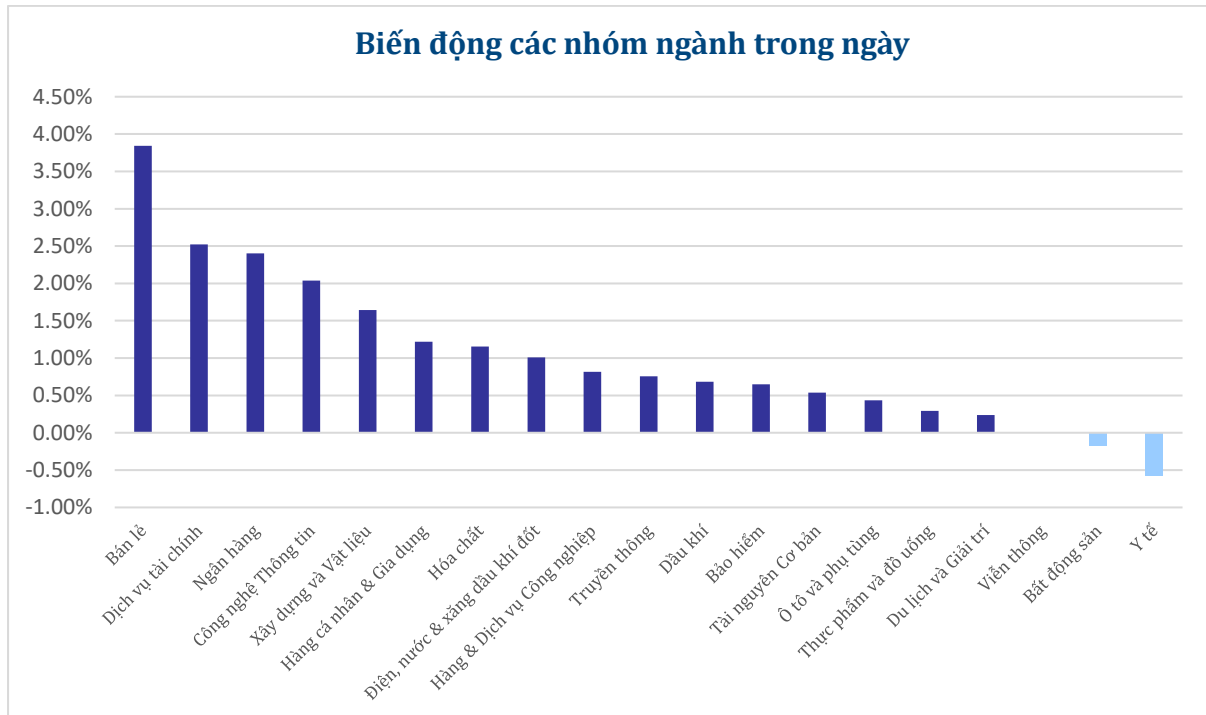
Top KLGD (triệu cổ phiếu)	Top GTGD (tỷ đồng)	Đột biến khối lượng (KL/KL10 phiên)	Top tăng điểm với thanh khoản cao (>10 tỷ)	Top giảm điểm với thanh khoản cao (>10 tỷ)
MBB 40.18	MWG 1,010.80	CCI 6481.48%	VIB 6.79%	SJS -3.80%
DIG 29.50	MBB 960.58	SFC 2941.18%	HAG 6.75%	SBT -1.58%
VIX 28.98	DIG 888.68	FUESSV30 2476.81%	TCH 5.65%	TV2 -1.52%
STB 28.33	STB 873.04	DXV 2081.39%	MWG 5.49%	VRE -1.50%
VIB 27.35	TCB 758.16	BTT 1750.00%	LPB 5.26%	PTB -1.22%

## NHÓM NGÀNH TRÊN HOSE VÀ HNX

Thanh khoản ngành trong ngày



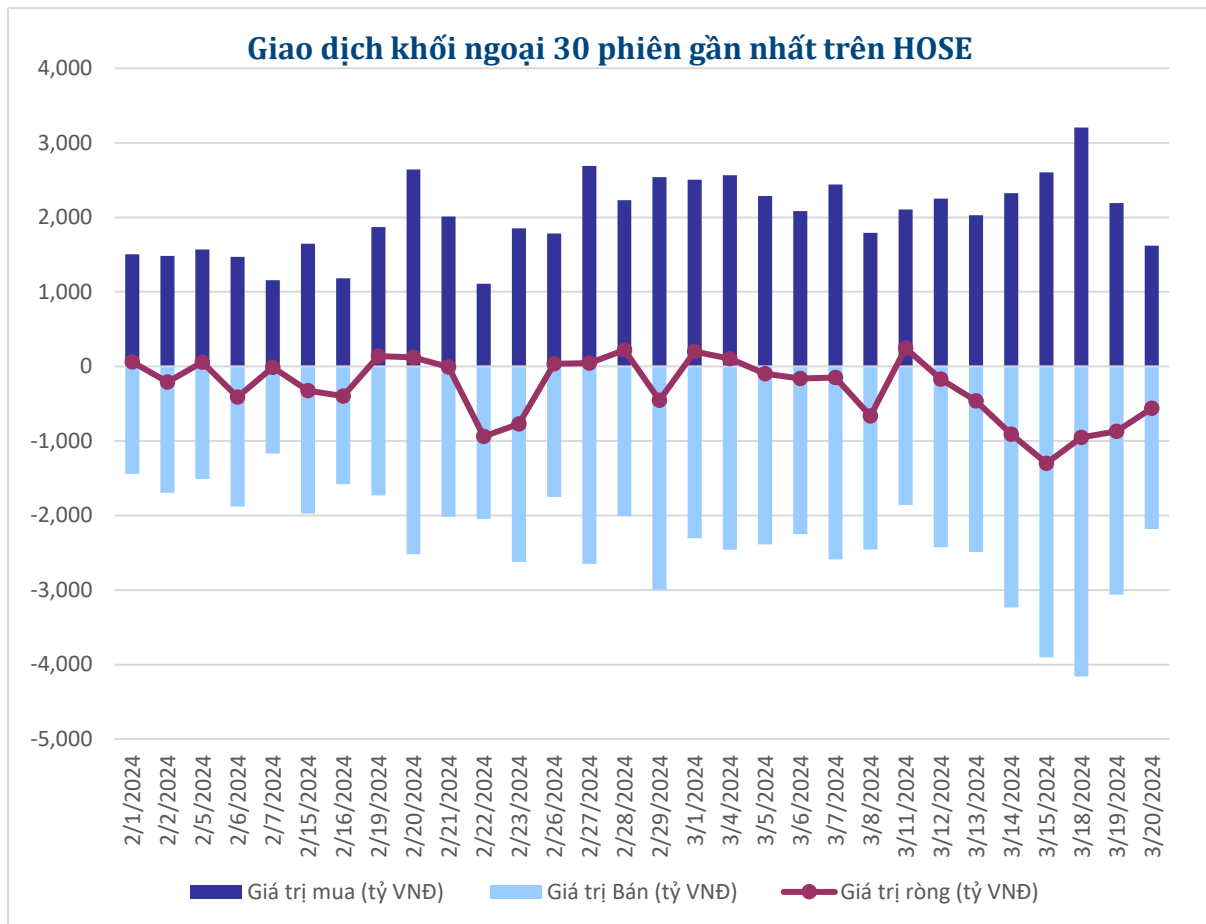
Biến động các nhóm ngành trong ngày





### GIAO DỊCH KHỐI NGOẠI TRÊN HOSE

Top CP mua ròng	Giá trị mua ròng (tỷ đồng)	Top CP bán ròng	Giá trị bán ròng (tỷ đồng)
DGC	102.01	FUEVFNVD	-283.77
STB	101.40	VIC	-175.28
MWG	59.75	VNM	-83.32
HAG	41.88	MSN	-81.65
GEX	40.90	BID	-50.44





### XẾP HẠNG CỔ PHIẾU

Chỉ số tham chiếu: VN - Index.

Kỳ hạn đầu tư: 6 đến 18 tháng

Khuyến nghị	Định nghĩa
Mua	Tỷ suất lợi nhuận kỳ vọng $\geq 15\%$ Hoặc công ty/ngành có triển vọng tích cực
Tích lũy	Tỷ suất lợi nhuận kỳ vọng từ 5% đến 15% Hoặc công ty/ngành có triển vọng tích cực
Trung lập	Tỷ suất lợi nhuận kỳ vọng từ -5% đến 5% Hoặc công ty/ngành có triển vọng trung lập
Giảm tỷ trọng	Tỷ suất lợi nhuận kỳ vọng từ -15% to -5% Hoặc công ty/ngành có triển vọng kém tích cực
Bán	Tỷ suất lợi nhuận kỳ vọng nhỏ hơn -15% Hoặc công ty/ngành có triển vọng kém tích cực

### XẾP HẠNG NGÀNH

Chỉ số tham chiếu: VN - Index

Kỳ hạn đầu tư: 6 đến 18 tháng

Xếp loại	Định nghĩa
Vượt trội	Tỷ suất lợi nhuận trung bình ngành so với VN-Index lớn hơn 5% Hoặc triển vọng ngành tích cực
Trung lập	Tỷ suất lợi nhuận trung bình ngành so với VN-Index từ -5% đến 5% Hoặc triển vọng ngành trung lập
Kém hiệu quả	Tỷ suất lợi nhuận trung bình ngành so với VN-Index nhỏ hơn -5% Hoặc triển vọng ngành kém tích cực

### KHUYẾN CÁO

Các nhận định trong báo cáo này phản ánh quan điểm riêng của chuyên viên phân tích chịu trách nhiệm chuẩn bị báo cáo này về mã chứng khoán hoặc tổ chức phát hành. Nhà đầu tư nên xem báo cáo này như một nguồn tham khảo và không nên xem báo cáo này là nội dung tư vấn đầu tư chứng khoán khi đưa ra quyết định đầu tư và Nhà đầu tư phải chịu toàn bộ trách nhiệm đối với quyết định đầu tư của chính mình. Công ty cổ phần chứng khoán Guotai Junan Việt Nam không chịu trách nhiệm đối với toàn bộ hay bất kỳ thiệt hại nào, hay sự kiện bị coi là thiệt hại nào là hệ quả phát sinh từ hoặc liên quan tới việc sử dụng toàn bộ hoặc từng phần thông tin hay ý kiến nào được đề cập trong bản báo cáo này.

Chuyên viên phân tích chịu trách nhiệm chuẩn bị báo cáo này nhận được thù lao dựa trên các yếu tố khác nhau, bao gồm chất lượng và độ chính xác của nghiên cứu, phản hồi của khách hàng, yếu tố cạnh tranh và doanh thu của công ty. Công ty cổ phần chứng khoán Guotai Junan Việt Nam và cán bộ, Tổng giám đốc, nhân viên có thể có một mối liên hệ đến bất kỳ chứng khoán nào được đề cập trong báo cáo này (hoặc trong bất kỳ kỳ khoản đầu tư nào có liên quan).

Chuyên viên phân tích chịu trách nhiệm chuẩn bị báo cáo này nỗ lực để chuẩn bị báo cáo trên cơ sở thông tin được cho là đáng tin cậy tại thời điểm công bố. Công ty cổ phần chứng khoán Guotai Junan Việt Nam không tuyên bố hay cam đoan, bảo đảm về tính đầy đủ và chính xác của thông tin đó. Các quan điểm và ước tính trong báo cáo này chỉ thể hiện quan điểm của chuyên viên phân tích chịu trách nhiệm chuẩn bị báo cáo tại thời điểm công bố và không được hiểu là quan điểm của Công ty cổ phần chứng khoán Guotai Junan Việt Nam và có thể thay đổi mà không cần báo trước.

Báo cáo này được chuẩn bị cho mục đích duy nhất là cung cấp thông tin cho các Nhà đầu tư bao gồm nhà đầu tư tổ chức và nhà đầu tư cá nhân của Guotai Junan Việt Nam tại Việt Nam và ở nước ngoài theo luật pháp và quy định có liên quan rõ ràng tại quốc gia nơi báo cáo này được phân phối và không nhằm đưa ra bất kỳ đề nghị hay hướng dẫn mua, bán hay nắm giữ chứng khoán cụ thể nào ở bất kỳ quốc gia nào. Các quan điểm và khuyến cáo được trình bày trong bản báo cáo này không tính đến sự khác biệt về mục tiêu, nhu cầu, chiến lược và hoàn cảnh cụ thể của từng Nhà đầu tư. Nhà đầu tư hiểu rằng có thể có các xung đột lợi ích ảnh hưởng đến tính khách quan của bản báo cáo này.

Nội dung của báo cáo này, bao gồm nhưng không giới hạn nội dung khuyến cáo không phải là căn cứ để Nhà đầu tư hay một bên thứ ba yêu cầu Công ty cổ phần chứng khoán Guotai Junan Việt Nam và/hoặc chuyên viên chịu trách nhiệm chuẩn bị báo cáo này thực hiện bất kỳ nghĩa vụ nào với Nhà đầu tư hay một bên thứ ba liên quan đến quyết định đầu tư của Nhà đầu tư và/hoặc nội dung của báo cáo này.

Bản báo cáo này không được sao chép, xuất bản hoặc phân phối lại bởi bất kỳ đối tượng nào cho bất kỳ mục đích nào mà không có sự cho phép bằng văn bản của đại diện có thẩm quyền của Công ty cổ phần chứng khoán Guotai Junan Việt Nam. Vui lòng dẫn nguồn khi trích dẫn.



**GUOTAI JUNAN VIETNAM RESEARCH & INVESTMENT STRATEGY**

**Vũ Quỳnh Như**

Research Analyst

[nhuvq@gtjas.com.vn](mailto:nhuvq@gtjas.com.vn)

(024) 35.730.073- ext:702

**Ngô Diệu Linh**

Research Analyst

[linhnd@gtjas.com.vn](mailto:linhnd@gtjas.com.vn)

(024) 35.730.073- ext:705

**Nguyễn Đức Bình**

Senior Research Analyst

[binhnd@gtjas.com.vn](mailto:binhnd@gtjas.com.vn)

(024) 35.730.073- ext:704

**Trần Thị Hồng Nhung**

Deputy Director

[nhungtth@gtjas.com.vn](mailto:nhungtth@gtjas.com.vn)

(024) 35.730.073- ext:703



CHỨNG KHOÁN GUOTAI JUNAN (VIỆT NAM)  
GUOTAI JUNAN SECURITIES (VIETNAM)

LIÊN HỆ	TRỤ SỞ CHÍNH HÀ NỘI	CHI NHÁNH TP. HCM
Điện thoại tư vấn: (024) 35.730.073	P9-10, Tầng 1, Charmvit Tower	Tầng 3, Số 2 BIS, Công Trường Quốc Tế, P. 6, Q. 3, Tp.HCM
Điện thoại đặt lệnh: (024) 35.779.999	Điện thoại: (024) 35.730.073	Điện thoại: (028) 38.239.966
Email: <a href="mailto:info@gtjas.com.vn">info@gtjas.com.vn</a> Website: <a href="http://www.gtjai.com.vn">www.gtjai.com.vn</a>	Fax: (024) 35.730.088	Fax: (028) 38.239.696