



## DIỄN BIẾN THỊ TRƯỜNG PHIÊN HÔM TRƯỚC

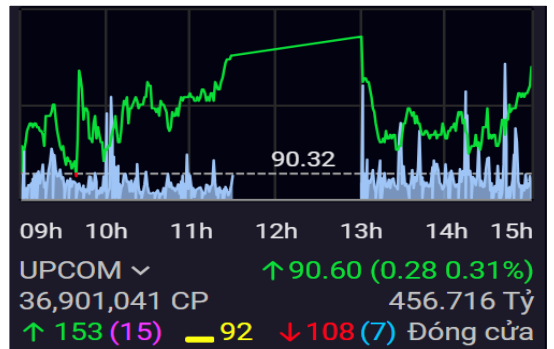
Các chỉ số chính tăng giảm trái chiều trong phiên giao dịch 19/3/2024. VN-Index giảm 0.09%, xuống mức 1,242.46 điểm; HNX-Index giảm 0.22%, xuống mức 236.16 điểm, trong khi UPCOM tăng nhẹ 0.31% đạt 90.6 điểm. Khối lượng giao dịch trên HOSE đạt hơn 914 triệu đơn vị, giảm 46.5% so với phiên giao dịch trước. Khối lượng giao dịch trên HNX giảm 54.0% so với phiên trước, đạt hơn 86 triệu đơn vị.

Về mức độ ảnh hưởng, VHM, VIC, PLX là những mã có ảnh hưởng tích cực nhất đến VN-Index với hơn 2 điểm tăng. Ở chiều ngược lại, VCB, BID, VRE là những mã có tác động tiêu cực nhất đến chỉ số.

Về mức độ ảnh hưởng của các nhóm ngành, dẫn đầu tăng trưởng trong phiên là ngành dầu khí (PVB +2.68%; PVD 0.64%) và tài nguyên cơ bản (NKG +6.33%; SMC +3.39%). Ngược lại, ngành truyền thông (YEG -3.23%) và hàng cá nhân & gia dụng (RAL -3.30%; CLC -2.96%) có diễn biến toàn ngành tiêu cực nhất.

Khối ngoại bán ròng trên sàn HOSE với giá trị hơn 869 tỷ đồng, tập trung bán ròng tại các mã FUEVFNVD (450.38 tỷ VND), SSI (159.23 tỷ VND), VRE (84.70 tỷ VND). Trên sàn HNX, khối ngoại bán ròng hơn 35 tỷ đồng, tập trung bán ròng tại các mã PVS (17.86 tỷ VND), SHS (7.15 tỷ VND), IDC (4.28 tỷ VND).

### Diễn biến thị trường



Hàng hóa/chỉ số	Giá	% thay đổi
Vàng (USD/oz)	2,161.50	-0.27%
Thép HRC (USD/tấn)	538.00	+0.09%
Dầu Brent (USD/b)	85.35	+0.01%
Cao su (USD/kg)	357.00	+2.56%
Tỷ giá USD/VND	24,720.0	+0.00%
DXY index	103.43	+0.06%

Nguồn: Investing.com, Guotai Junan (VN)



## Tin tức vĩ mô đáng chú ý

### ***Nhật Bản tăng lãi suất lần đầu trong 17 năm***

Vào ngày 19/3, ngân hàng trung ương Nhật Bản đã nhất trí tăng lãi suất, chấm dứt chế độ lãi suất âm kéo dài gần hai thập.

Tuyên bố chính sách cho thấy BoJ đã nâng lãi suất ngắn hạn từ mức -0.1% lên khoảng 0 – 0.1%. Chế độ lãi suất âm của Nhật Bản được áp dụng từ năm 2016, CNBC thông tin.

BoJ cũng thông báo sẽ bãi bỏ chính sách kiểm soát đường cong lợi suất với trái phiếu chính phủ Nhật Bản kỳ hạn 10 năm (YCC). Đây là công cụ mà ngân hàng trung ương này dùng để kiểm soát lãi suất dài hạn.

### ***Xuất khẩu tôm hùm tăng cao 18 lần trong hai tháng đầu 2024***

Theo VASEP, hai tháng đầu năm 2024, Việt Nam xuất khẩu tôm hùm đạt gần 30 triệu USD, tăng 17.46% so với mức 1.6 triệu USD cùng kỳ năm ngoái.

Xuất khẩu tôm hùm xanh (tôm hùm đá) chiếm hơn 90% tổng kim ngạch xuất khẩu tôm hùm của Việt Nam ra thế giới với 27.6 triệu USD, tăng gấp 80 lần, tiếp đến là tôm hùm bông đạt 2.15 triệu USD, tăng gấp 45 lần so với cùng kỳ.

Trung Quốc vẫn là thị trường xuất khẩu lớn nhất đối với sản phẩm tôm hùm của Việt Nam, với giá trị gần 29 triệu USD, cao gấp 27 lần so với cùng kỳ năm ngoái. Từ tháng 10/2023, Trung Quốc đã ngừng nhập khẩu tôm hùm bông của Việt Nam, vì quy định liên quan đến Luật bảo vệ động vật hoang dã của nước này.



## TIN DOANH NGHIỆP

### **VHC: Ghi nhận doanh thu tháng 2/2024 tăng 6%, lên 801 tỷ đồng**

Trong tháng 2/2024, Vĩnh Hoàn ghi nhận tổng doanh thu 801 tỷ đồng, tăng 6% so với cùng kỳ. Trong đó, thị trường Trung Quốc tăng 91%, lên 134 tỷ đồng; thị trường trong nước tăng 11%, lên 210 tỷ đồng; thị trường Mỹ tăng 13%, lên 222 tỷ đồng. Ngược lại, thị trường châu Âu giảm 29%, về 138 tỷ đồng và các thị trường khác giảm 10%, về 97 tỷ đồng.

Trước đó, trong tháng 1/2024, Vĩnh Hoàn ghi nhận tổng doanh thu đạt 921 tỷ đồng, tăng 102% so với cùng kỳ. Trong đó, doanh thu thị trường Trung Quốc đạt 117 tỷ đồng, tăng 259% so với cùng kỳ; doanh thu thị trường Mỹ đạt 185 tỷ đồng, tăng 59%; doanh thu thị trường nội địa đạt 325 tỷ đồng, tăng 137%; doanh thu thị trường châu Âu đạt 154 tỷ đồng, tăng 33%; và các thị trường khác ghi nhận 140 tỷ đồng, tăng 159% so với cùng kỳ.

Như vậy, doanh thu tháng 2/2024 của Vĩnh Hoàn giảm 13% so với tháng trước. Trong đó, các thị trường kéo lùi doanh thu là thị trường nội địa, châu Âu và các thị trường khác, trong khi thị trường tăng trưởng dương là Trung Quốc và Mỹ.

### **GEG: Điện Gia Lai hoàn thành 108% kế hoạch lợi nhuận trước thuế năm 2023**

Theo báo cáo tài chính hợp nhất quý IV/2023 của Công ty cổ phần Điện Gia Lai, lợi nhuận trước thuế đạt 195 tỷ đồng, giảm 52% so với cùng kỳ, nhưng vượt 8% kế hoạch năm 2023 là 180 tỷ đồng.

Doanh thu thuần hợp nhất 2023 tăng nhẹ 3%, đạt 2,163 tỷ đồng trong bối cảnh ngành điện 2023 đối mặt khó khăn thách thức trên nhiều phương diện.

Doanh thu bán điện vẫn chiếm tỷ trọng cao nhất trong cơ cấu doanh thu với tỷ lệ 99,2%, còn lại là cung cấp dịch vụ, xây lắp và mua bán hàng hóa thiết bị. Trong khi đó, giá vốn hàng bán giảm 4%, đưa lợi nhuận gộp đạt 1,121 tỷ đồng, tăng 11% so với 2022. Biên Lợi nhuận gộp theo đó duy trì mức 52%, cao hơn trung bình ngành là 39%.

### **CEO: Sẽ vận hành tổ hợp nghỉ dưỡng tại Vân Đồn từ cuối tháng 4/2024**

Lãnh đạo Tập đoàn CEO (mã cổ phiếu CEO) vừa cho biết sẽ chính thức đưa vào vận hành tổ hợp khách sạn nghỉ dưỡng Wyndham Garden Sonasea Vân Đồn vào dịp 30/4 tới đây. Đồng thời, tập đoàn sẽ tiếp tục triển khai loạt dự án trọng điểm.

Tổ hợp Wyndham Garden Sonasea Vân Đồn đã được Tập đoàn CEO hoàn thiện kể từ tháng 5/2023. Tổ hợp này nằm tại Phân khu 1 của Khu tổ hợp du lịch nghỉ dưỡng Sonasea Vân Đồn với quy mô tổng thể 358 ha - dự án đóng vai trò chiến lược trong hoạt động kinh doanh của Tập đoàn CEO.

Theo đó, Tập đoàn CEO xây dựng kế hoạch kinh doanh năm 2024 với mức doanh thu hợp nhất 2,100 tỷ đồng và mức lãi ròng 150 tỷ đồng, lần lượt tăng 46% và 24% so với mức thực hiện của năm 2023.



## FACTSET DỮ LIỆU THỊ TRƯỜNG NGÀY HÔM TRƯỚC

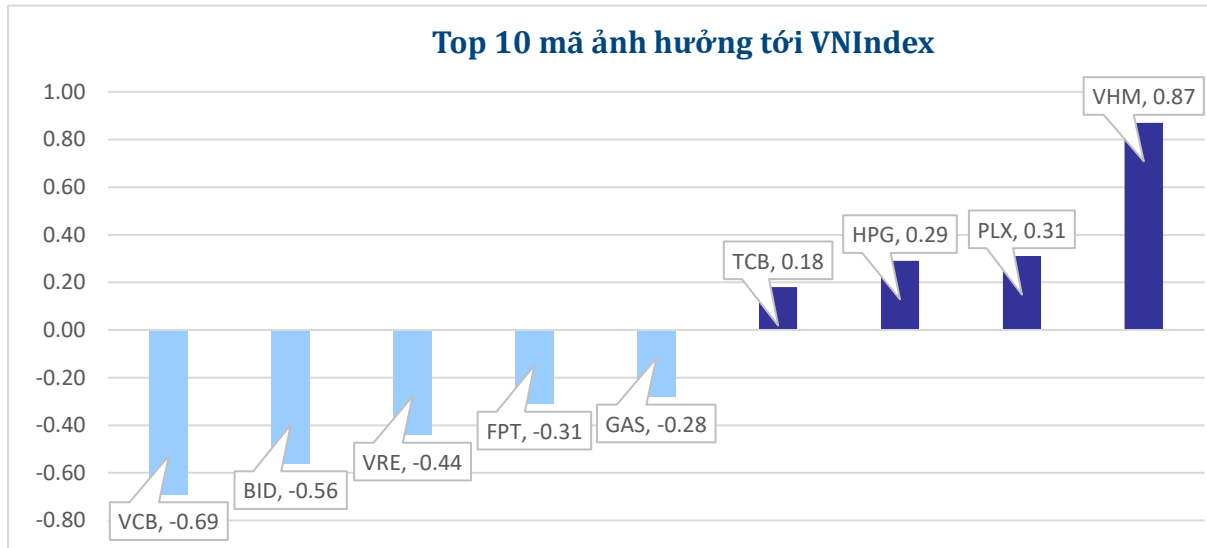
### BIẾN ĐỘNG NGÀY

Chỉ số	Điểm số	Biến động	Điểm	Khối lượng GD (triệu CP)	Giá trị GD (tỷ đồng)	Số mã tăng	Số mã không đổi	Số mã giảm
VN - Index	1,242.46	-0.09%	-1.10	914.7	21,649.4	216	84	242
Vn30 - Index	1,234.74	-0.08%	-1.00	264.2	7,638.2	9	5	16
Vn100-Index	1,242.02	-0.11%	-1.37	705.8	18,834.7	39	11	50
VNXAllshare	2,003.05	-0.10%	-2.07	887.7	21,887.0	189	88	188
HNX - Index	236.16	-0.22%	-0.52	86.4	1,717.5	86	61	85
Upcom - Index	90.60	0.31%	0.28	36.9	456.7	153	92	108

### THANH KHOẢN NGÀY

Sàn	Giá trị giao dịch (tỷ đồng)	Thay đổi so với phiên trước	Khối lượng giao dịch (triệu CP)	Thay đổi so với phiên trước
HOSE	21,649.44	-49.81%	914.65	-46.48%
HNX	1,717.48	-55.83%	86.44	-53.65%

### CỔ PHIẾU NỔI BẬT TRONG NGÀY

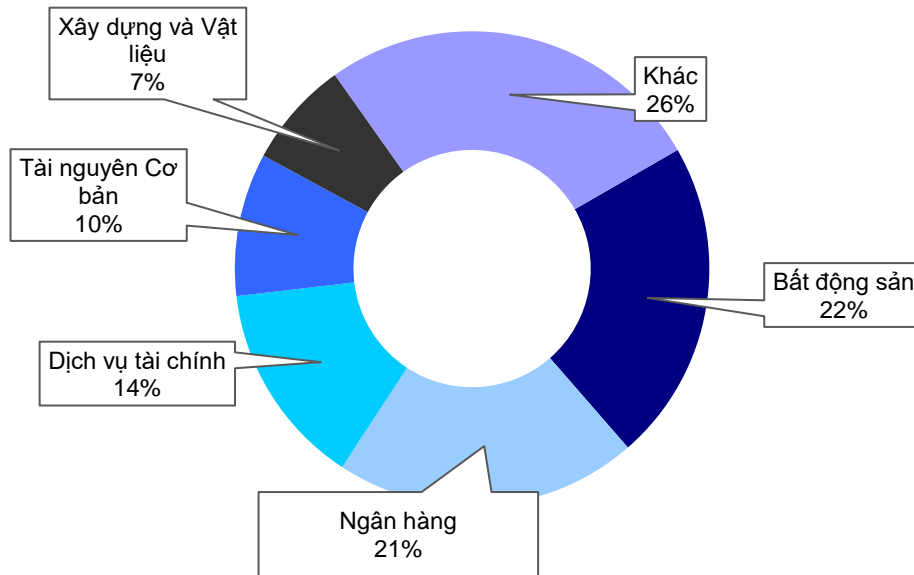


Top KLGD (triệu cổ phiếu)	Top GTGD (tỷ đồng)	Đột biến khối lượng (KL/KL10 phiên)	Top tăng điểm với thanh khoản cao (>10 tỷ)	Top giảm điểm với thanh khoản cao (>10 tỷ)
SHB 56.3	DIG 855.3	MIG 337.95%	PHR 6.61%	VTP -4.47%
EIB 42.5	HPG 813.5	NKG 312.05%	NKG 6.33%	NHA -4.39%
NKG 29.2	EIB 786.2	BCG 284.68%	TV2 4.78%	HQC -3.60%
DIG 28.3	NKG 732.1	FUEVFVND 284.20%	AGG 4.55%	NHH -3.23%
HPG 27.1	SHB 639.1	AGG 254.61%	NTL 3.91%	YEG -3.23%

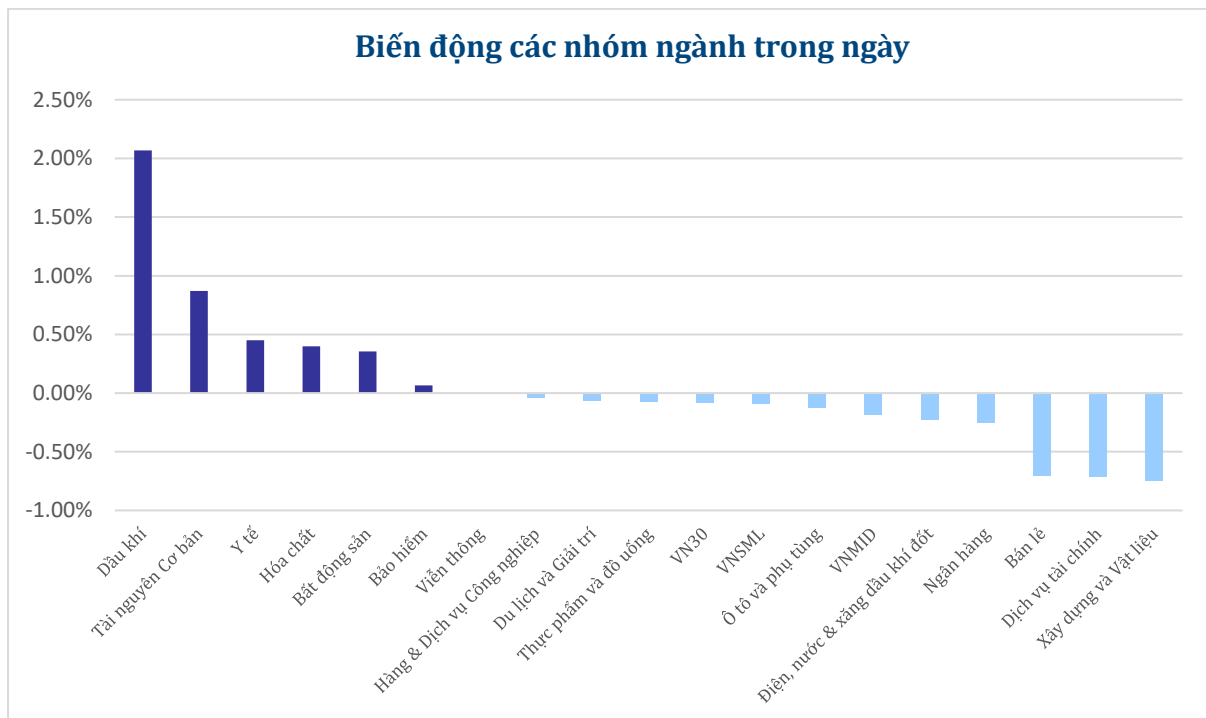


## NHÓM NGÀNH TRÊN HOSE VÀ HNX

Thanh khoản ngành trong ngày



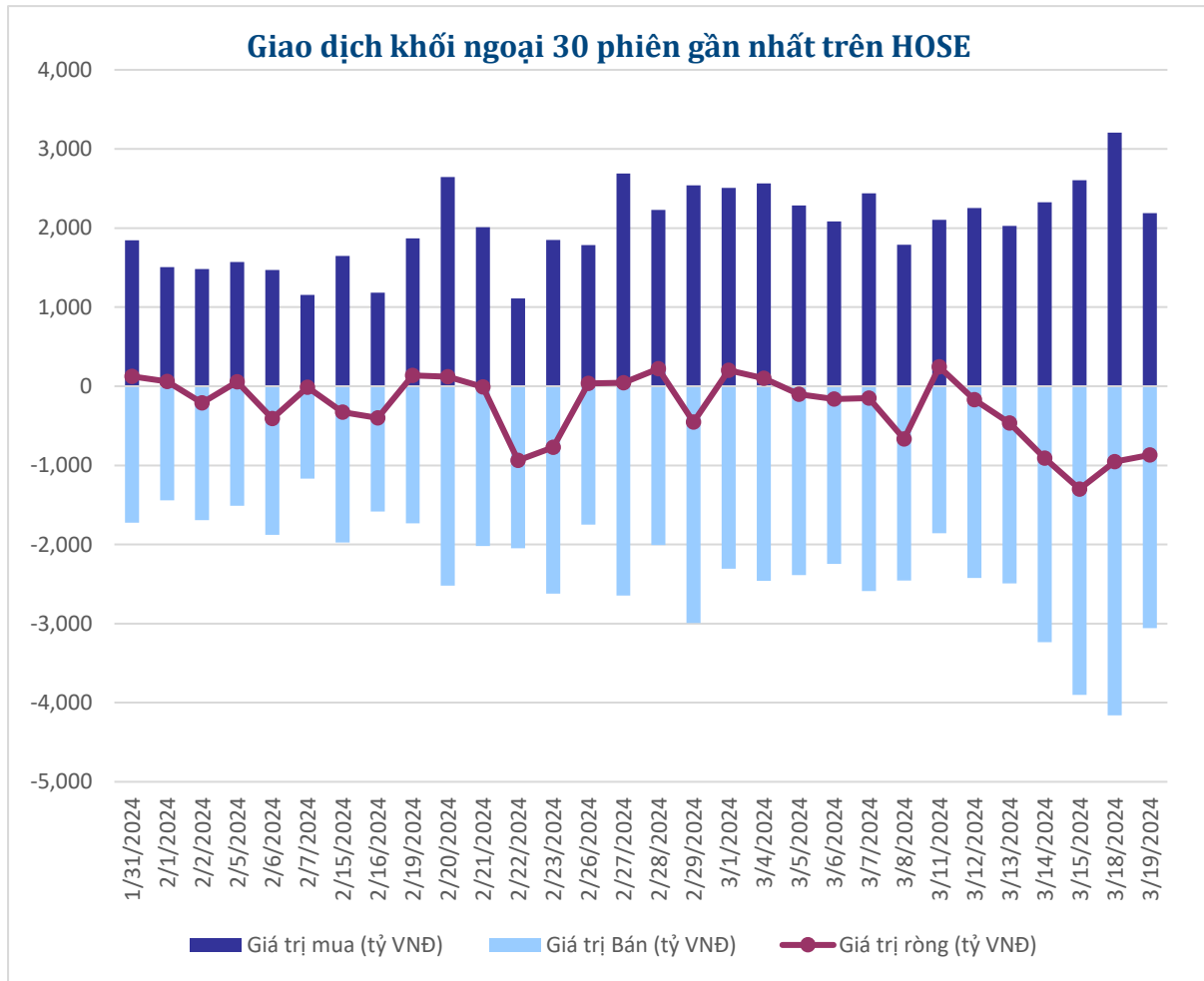
Biến động các nhóm ngành trong ngày





**GIAO DỊCH KHỐI NGOẠI TRÊN HOSE**

Top CP mua ròng	Giá trị mua ròng (tỷ đồng)	Top CP bán ròng	Giá trị bán ròng (tỷ đồng)
VIC	195.36	FUEVFVND	-449.20
NKG	88.11	SSI	-159.20
PLX	73.52	VRE	-84.71
HDC	45.77	VPB	-79.35
FRT	42.49	PVD	-74.82





### XẾP HẠNG CỔ PHIẾU

Chỉ số tham chiếu: VN - Index.

Kỳ hạn đầu tư: 6 đến 18 tháng

Khuyến nghị	Định nghĩa
<b>Mua</b>	Tỷ suất lợi nhuận kỳ vọng $\geq 15\%$ Hoặc công ty/ngành có triển vọng tích cực
<b>Tích lũy</b>	Tỷ suất lợi nhuận kỳ vọng từ 5% đến 15% Hoặc công ty/ngành có triển vọng tích cực
<b>Trung lập</b>	Tỷ suất lợi nhuận kỳ vọng từ -5% đến 5% Hoặc công ty/ngành có triển vọng trung lập
<b>Giảm tỷ trọng</b>	Tỷ suất lợi nhuận kỳ vọng từ -15% to -5% Hoặc công ty/ngành có triển vọng kém tích cực
<b>Bán</b>	Tỷ suất lợi nhuận kỳ vọng nhỏ hơn -15% Hoặc công ty/ngành có triển vọng kém tích cực

### XẾP HẠNG NGÀNH

Chỉ số tham chiếu: VN - Index

Kỳ hạn đầu tư: 6 đến 18 tháng

Xếp loại	Định nghĩa
<b>Vượt trội</b>	Tỷ suất lợi nhuận trung bình ngành so với VN-Index lớn hơn 5% Hoặc triển vọng ngành tích cực
<b>Trung lập</b>	Tỷ suất lợi nhuận trung bình ngành so với VN-Index từ -5% đến 5% Hoặc triển vọng ngành trung lập
<b>Kém hiệu quả</b>	Tỷ suất lợi nhuận trung bình ngành so với VN-Index nhỏ hơn -5% Hoặc triển vọng ngành kém tích cực

### KHUYẾN CÁO

Các nhận định trong báo cáo này phản ánh quan điểm riêng của chuyên viên phân tích chịu trách nhiệm chuẩn bị báo cáo này về mã chứng khoán hoặc tổ chức phát hành. Nhà đầu tư nên xem báo cáo này như một nguồn tham khảo và không nên xem báo cáo này là nội dung tư vấn đầu tư chứng khoán khi đưa ra quyết định đầu tư và Nhà đầu tư phải chịu toàn bộ trách nhiệm đối với quyết định đầu tư của chính mình. Công ty cổ phần chứng khoán Guotai Junan Việt Nam không chịu trách nhiệm đối với toàn bộ hay bất kỳ thiệt hại nào, hay sự kiện bị coi là thiệt hại nào là hệ quả phát sinh từ hoặc liên quan tới việc sử dụng toàn bộ hoặc từng phần thông tin hay ý kiến nào được đề cập trong bản báo cáo này.

Chuyên viên phân tích chịu trách nhiệm chuẩn bị báo cáo này nhận được thù lao dựa trên các yếu tố khác nhau, bao gồm chất lượng và độ chính xác của nghiên cứu, phản hồi của khách hàng, yếu tố cạnh tranh và doanh thu của công ty. Công ty cổ phần chứng khoán Guotai Junan Việt Nam và cán bộ, Tổng giám đốc, nhân viên có thể có một mối liên hệ đến bất kỳ chứng khoán nào được đề cập trong báo cáo này (hoặc trong bất kỳ kỳ khoản đầu tư nào có liên quan).

Chuyên viên phân tích chịu trách nhiệm chuẩn bị báo cáo này nỗ lực để chuẩn bị báo cáo trên cơ sở thông tin được cho là đáng tin cậy tại thời điểm công bố. Công ty cổ phần chứng khoán Guotai Junan Việt Nam không tuyên bố hay cam đoan, bảo đảm về tính đầy đủ và chính xác của thông tin đó. Các quan điểm và ước tính trong báo cáo này chỉ thể hiện quan điểm của chuyên viên phân tích chịu trách nhiệm chuẩn bị báo cáo tại thời điểm công bố và không được hiểu là quan điểm của Công ty cổ phần chứng khoán Guotai Junan Việt Nam và có thể thay đổi mà không cần báo trước.

Báo cáo này được chuẩn bị cho mục đích duy nhất là cung cấp thông tin cho các Nhà đầu tư bao gồm nhà đầu tư tổ chức và nhà đầu tư cá nhân của Guotai Junan Việt Nam tại Việt Nam và ở nước ngoài theo luật pháp và quy định có liên quan rõ ràng tại quốc gia nơi báo cáo này được phân phối và không nhằm đưa ra bất kỳ đề nghị hay hướng dẫn mua, bán hay nắm giữ chứng khoán cụ thể nào ở bất kỳ quốc gia nào. Các quan điểm và khuyến cáo được trình bày trong bản báo cáo này không tính đến sự khác biệt về mục tiêu, nhu cầu, chiến lược và hoàn cảnh cụ thể của từng Nhà đầu tư. Nhà đầu tư hiểu rằng có thể có các xung đột lợi ích ảnh hưởng đến tính khách quan của bản báo cáo này.

Nội dung của báo cáo này, bao gồm nhưng không giới hạn nội dung khuyến cáo không phải là căn cứ để Nhà đầu tư hay một bên thứ ba yêu cầu Công ty cổ phần chứng khoán Guotai Junan Việt Nam và/hoặc chuyên viên chịu trách nhiệm chuẩn bị báo cáo này thực hiện bất kỳ nghĩa vụ nào với Nhà đầu tư hay một bên thứ ba liên quan đến quyết định đầu tư của Nhà đầu tư và/hoặc nội dung của báo cáo này.

Bản báo cáo này không được sao chép, xuất bản hoặc phân phối lại bởi bất kỳ đối tượng nào cho bất kỳ mục đích nào mà không có sự cho phép bằng văn bản của đại diện có thẩm quyền của Công ty cổ phần chứng khoán Guotai Junan Việt Nam. Vui lòng dẫn nguồn khi trích dẫn.



**GUOTAI JUNAN VIETNAM RESEARCH & INVESTMENT STRATEGY**

**Vũ Quỳnh Như**

Research Analyst

[nhuvq@gtjas.com.vn](mailto:nhuvq@gtjas.com.vn)

(024) 35.730.073- ext:702

**Ngô Diệu Linh**

Research Analyst

[linhnd@gtjas.com.vn](mailto:linhnd@gtjas.com.vn)

(024) 35.730.073- ext:705

**Nguyễn Đức Bình**

Senior Research Analyst

[binhnd@gtjas.com.vn](mailto:binhnd@gtjas.com.vn)

(024) 35.730.073- ext:704

**Trần Thị Hồng Nhung**

Deputy Director

[nhungtth@gtjas.com.vn](mailto:nhungtth@gtjas.com.vn)

(024) 35.730.073- ext:703



CHỨNG KHOÁN GUOTAI JUNAN (VIỆT NAM)  
GUOTAI JUNAN SECURITIES (VIETNAM)

LIÊN HỆ	TRỤ SỞ CHÍNH HÀ NỘI	CHI NHÁNH TP. HCM
Điện thoại tư vấn: (024) 35.730.073	P9-10, Tầng 1, Charmvit Tower	Tầng 3, Số 2 BIS, Công Trường Quốc Tế, P. 6, Q. 3, Tp.HCM
Điện thoại đặt lệnh: (024) 35.779.999	Điện thoại: (024) 35.730.073	Điện thoại: (028) 38.239.966
Email: <a href="mailto:info@gtjas.com.vn">info@gtjas.com.vn</a> Website: <a href="http://www.gtjai.com.vn">www.gtjai.com.vn</a>	Fax: (024) 35.730.088	Fax: (028) 38.239.696