



## CHIẾN LƯỢC THỊ TRƯỜNG TUẦN THEO QUAN ĐIỂM KỸ THUẬT

Cuối phiên ngày 23/02, VN-Index đóng cửa ở mốc 1212 điểm, tương đương mức tăng +0.2% wow. Các chỉ báo kỹ thuật nhìn chung vẫn tích cực. Chúng tôi đưa ra 2 kịch bản dự báo cho tuần giao dịch 26/02-01/03: hoặc VN-Index có thể tiếp tục xu hướng điều chỉnh và giảm về vùng hỗ trợ ngắn hạn 119x trước khi quay lại xu hướng tăng, hoặc VN-Index có thể bắt đầu xu hướng tăng trong tuần 26/02-01/03 cho tới khi gặp vùng kháng cự tiếp theo, dự kiến ở quanh 125x. Cổ phiếu khuyến nghị mới trong tuần: **QNS, PAN**.

## THỊ TRƯỜNG QUỐC TẾ

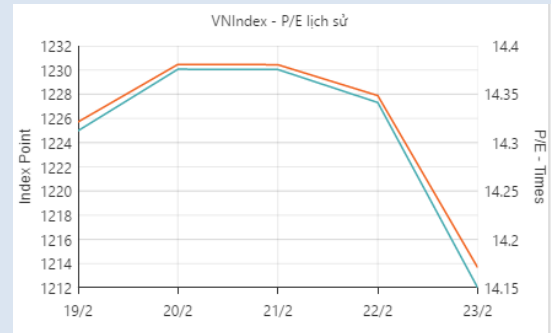
Những dữ liệu gần đây như giá tiêu dùng, giá sản xuất và việc làm cho thấy nền kinh tế lớn nhất thế giới tiếp tục phát triển bất chấp lãi suất tăng cao trong nhiều tháng. Tài liệu họp tháng 1 của FED cho thấy các nhà hoạch định chính sách ngày càng thận trọng đẩy lùi kế hoạch cắt giảm lãi suất. Điều đó cũng khiến lợi suất trái phiếu Mỹ cũng như đồng USD tăng trở lại.

Chứng khoán Mỹ khép lại một tuần xanh rực nhờ cổ phiếu chip Nvidia, chứng khoán Nhật Bản vượt đỉnh sau 34 năm, chứng khoán Trung Quốc cũng có chuỗi tăng 9 phiên liên tiếp.

## THỊ TRƯỜNG TRONG NƯỚC

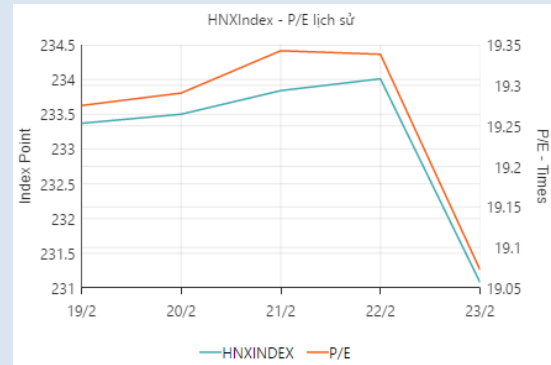
Với 3 phiên giảm liên tiếp, trong đó đáng chú ý là phiên giảm mạnh cuối tuần, nhiều nhóm cổ phiếu đã không giữ được thành quả cũng như mạch tăng như: Chứng khoán, Bất động sản, Bán lẻ, Đầu tư công. Nhóm cổ phiếu Ngân hàng dù áp lực giảm trên diện rộng nhưng vẫn có mức tăng nhẹ nhờ: BID (+7.1%), TCB (+4.2%), TPB (+1.1%)

## VNINDEX



Điểm số	1,212.0
% tăng điểm (WoW)	+0.19%
Từ đầu năm (YTD)	+7.29%
Khối lượng khớp lệnh trung bình 1 phiên (triệu cp)	888.97
Giá trị khớp lệnh trung bình 1 phiên (tỷ đồng)	21,786.06
P/E	14.17
P/B	1.74

## HNX - INDEX



Điểm số	231.08
% tăng điểm (WoW)	-0.84%
Từ đầu năm (YTD)	+0.02%
Khối lượng khớp lệnh trung bình 1 phiên (triệu cp)	89.41
Giá trị khớp lệnh trung bình 1 phiên (tỷ đồng)	1,623.56
P/E	19.07
P/B	1.37

Nguồn: Fii Pro, Guotai Junan (VN)

## NHẬN ĐỊNH CHIẾN LƯỢC

### CHIẾN LƯỢC THỊ TRƯỜNG TUẦN THEO QUAN ĐIỂM KỸ THUẬT

Published on TradingView.com, February 23, 2024 16:51:41 +07  
VNINDEX, D O:1228.21 H:1240.81 L:1211.55 C:1212.00



VN-Index có một tuần đi ngang với 2 phiên đầu tuần tăng điểm và 2 phiên cuối tuần giảm điểm. Cuối phiên ngày 23/02, VN-Index đóng cửa ở mốc 1212 điểm, tương đương mức tăng +0.2% wow. Chúng tôi đánh giá thị trường đi ngang nhưng vẫn tích cực và việc giảm điểm trong 2 phiên cuối tuần trước do áp lực chốt lời ngắn hạn và là cần thiết để VN-Index rời khỏi vùng quá mua và tiếp tục xu hướng tăng.

Các chỉ báo kỹ thuật nhìn chung vẫn tích cực. Chúng tôi đưa ra 2 kịch bản để dự báo cho tuần giao dịch 26/02-01/03: VN-Index có thể tiếp tục xu hướng điều chỉnh và giảm về vùng hỗ trợ ngắn hạn 119x trước khi quay lại xu hướng tăng, hoặc VN-Index bắt đầu xu hướng tăng trong tuần 26/02-01/03 cho tới khi gặp vùng kháng cự tiếp theo, dự kiến ở quanh 125x.

Cổ phiếu khuyến nghị mới trong tuần: **QNS, PAN**.



## CẬP NHẬT DANH MỤC CỔ PHIẾU ĐÃ KHUYẾN NGHỊ THEO QUAN ĐIỂM KỸ THUẬT

STT	Mã chứng khoán	Ngày khuyến nghị	Giá mua	Giá mục tiêu	Giá cắt lỗ	Tình trạng cổ phiếu
1	HPG	08/01/2024	27,800	29,000	26,800	Đã chốt lời với giá mục tiêu 29,000 vào các phiên 19-20/02 (tỷ suất sinh lời 4.3%)
2	VNM	22/01/2024	68,000	71,000	66,500	Đã chốt lời với giá mục tiêu 71,000 vào các phiên từ ngày 19 đến 23/02 (tỷ suất sinh lời 4.4%)
3	TNH	05/02/2024	19,550	20,500	19,000	Giá hiện tại đạt 19,350 Nhà đầu tư tiếp tục theo dõi cập nhật
4	QNS	26/02/2024	48,000	51,000	46,500	Cổ phiếu khuyến nghị mới cho tuần giao dịch 26/02-01/03
5	PAN	26/02/2024	23,200	25,500	22,400	Cổ phiếu khuyến nghị mới cho tuần giao dịch 26/02-01/03

### Cổ phiếu giao dịch khuyến nghị mới: QNS



### QNS có thanh khoản tích cực đối với 2 phiên gần đây, các tín hiệu kỹ thuật tốt cho thấy cơ hội tiếp tục tăng giá của cổ phiếu

- Chỉ báo Ichimoku đang cho thấy đường chuyển đổi xanh dương nằm trên đường cơ sở màu đỏ (nét nhạt), cùng với lực mây xanh hỗ trợ phía trước là những tín hiệu tích cực cho xu hướng tăng giá
- Chỉ báo EMA với đường EMA9 nằm trên EMA26 và tạo khoảng cách khá xa càng cho thấy xu hướng uptrend mạnh

- Chỉ báo SAR với các chấm tròn đang nằm dưới mức giá, thể hiện xu hướng mua vào

Mục tiêu cho vị thế MUA là 51,000

Chỉ báo	Tín hiệu
Ichimoku	Mua
EMA9, EMA26	Mua
SAR	Mua

### Cổ phiếu giao dịch khuyến nghị mới: PAN



### Dòng tiền tích cực đổ vào PAN với khối lượng giao dịch cao đột biến, gấp khoảng 5 lần trung bình 10 phiên

- Chỉ báo Ichimoku đang cho thấy đường chuyển đổi xanh dương nằm trên đường cơ sở màu đỏ (nét nhạt), cùng với lực mây xanh hỗ trợ phía trước là những tín hiệu tích cực cho xu hướng tăng giá
- Chỉ báo EMA với đường EMA9 nằm trên EMA26 và tạo khoảng cách khá xa càng cho thấy xu hướng uptrend mạnh
- Chỉ báo SAR với các chấm tròn đang nằm dưới mức giá, thể hiện xu hướng mua vào

Mục tiêu cho vị thế MUA là 25,500

Chỉ báo	Tín hiệu
Ichimoku	Mua
EMA9, EMA26	Mua
SAR	Mua



## THỊ TRƯỜNG QUỐC TẾ

**Mỹ:** Những dữ liệu gần đây như giá tiêu dùng, giá sản xuất và việc làm cho thấy nền kinh tế lớn nhất thế giới tiếp tục phát triển bất chấp lãi suất tăng cao trong nhiều tháng. Số đơn trợ cấp thất nghiệp thấp, PMI sản sơ bộ tăng lên 51.5, mức cao nhất trong 17 tháng nhờ đơn hàng xuất khẩu tăng. Tài liệu họp tháng 1 của FED cho thấy các nhà hoạch định chính sách ngày càng thận trọng đẩy lùi kế hoạch cắt giảm lãi suất. Điều đó cũng khiến lợi suất trái phiếu Mỹ cũng như đồng USD tăng trở lại. Dữ liệu từ công cụ FedWatch Tool của sàn giao dịch CME cho thấy khả năng Fed bắt đầu giảm lãi suất vào tháng 6 là 55%.

Lạm phát của Mỹ (chỉ số giá chi tiêu tiêu dùng cá nhân (PCE) được công bố vào thứ Năm, 29/2) một lần nữa sẽ là tâm điểm chú ý nhất của thị trường, bởi sẽ có thể mang đến cho các nhà đầu tư góc nhìn khác về một nền kinh tế đang tăng trưởng mạnh hơn so với mong đợi của nhiều người.

**Trung Quốc:** Ngân hàng Trung ương Trung Quốc (PBOC) đã hạ lãi suất cho vay kỳ hạn 5 năm 0.25 điểm phần trăm xuống còn 3.95%. Lần gần đây nhất ngân hàng này cắt giảm lãi suất là vào tháng 6 năm ngoái. PBoC đã bơm 500 tỷ RMB vào hệ thống ngân hàng thông qua cơ chế cho vay trung hạn. Trung Quốc đã cấm các nhà đầu tư tổ chức lớn giảm tỷ lệ nắm giữ cổ phiếu vào lúc mở và đóng cửa mỗi ngày giao dịch.

**Châu Âu:** Giá trị PMI sản xuất sơ bộ của Khu vực đồng tiền chung châu Âu trong tháng 2 được ghi nhận ở mức 46,1, chỉ số PMI toàn diện sơ bộ ghi nhận 48,9, mức cao mới trong 8 tháng. CPI khu vực Eurozone giảm 0.4% so với tháng trước trong tháng 1 và tăng 2.8% svck.

**Nhật Bản:** PMI sản xuất tháng 2 đạt mức 47.2, giảm so với mức 48.0 trong tháng 1. Dữ liệu xuất khẩu của Nhật Bản cũng mạnh mẽ tăng lên mức cao kỷ lục trong tháng 1 đạt 11.9%. Ngoài ra, Thống đốc Ngân hàng Nhật Bản Kazuo Ueda bày tỏ sự tin tưởng rằng lạm phát vừa phải có thể sẽ tiếp tục khi tiền lương tăng.

## THỊ TRƯỜNG VIỆT NAM

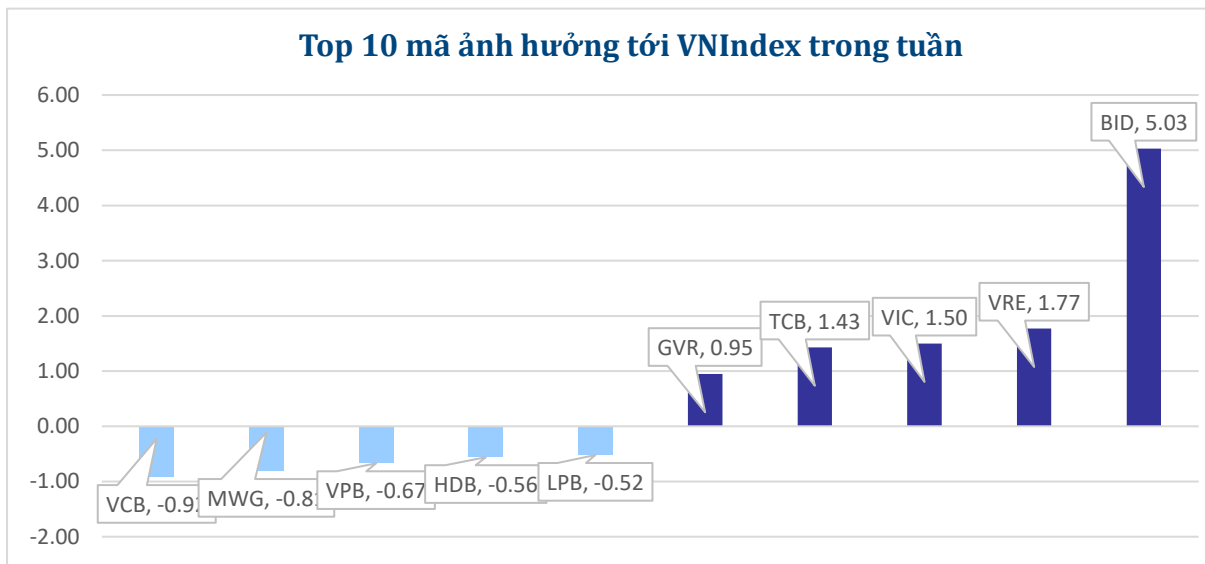
VN-Index tăng điểm vào đầu tuần sau đó điều chỉnh trước lực bán chốt lời của nhà đầu tư sau khi nhiều mã cổ phiếu đã tăng mạnh trước đó. Các nhóm cổ phiếu vốn hóa lớn tiếp tục là nhóm tập trung sự chú ý của thị trường. Nhóm cổ phiếu hóa chất và cao su diễn biến khả quan trong khi nhóm chứng khoán, dệt may giao dịch tiêu cực hơn thị trường chung. Kết tuần, VN-Index tăng 0.19% lên mức 1,212.0 điểm và HNX giảm 0.84% xuống 231.08 điểm. Thanh khoản trung bình trên HOSE cải thiện đáng kể so với trước và cao hơn đáng kể hơn trung bình 20 phiên. Tổng khối lượng giao dịch trên HOSE tính chung cả tuần đạt 4.9 tỷ đơn vị, tương ứng so với mức bình quân từ đầu năm 2023 là 3.6 tỷ đơn vị.



## FACTSHEET DỮ LIỆU THỊ TRƯỜNG TUẦN QUA ĐỊNH GIÁ THỊ TRƯỜNG (P/E lịch sử 12 tháng gần nhất)

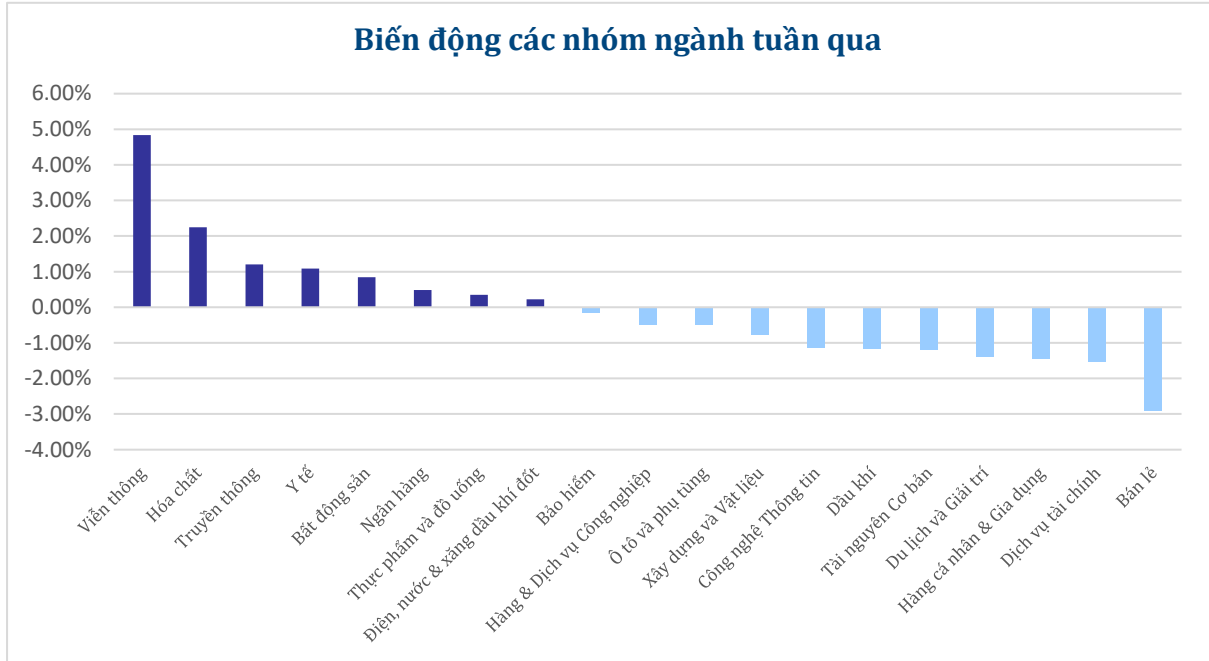


## CỔ PHIẾU NỔI BẬT

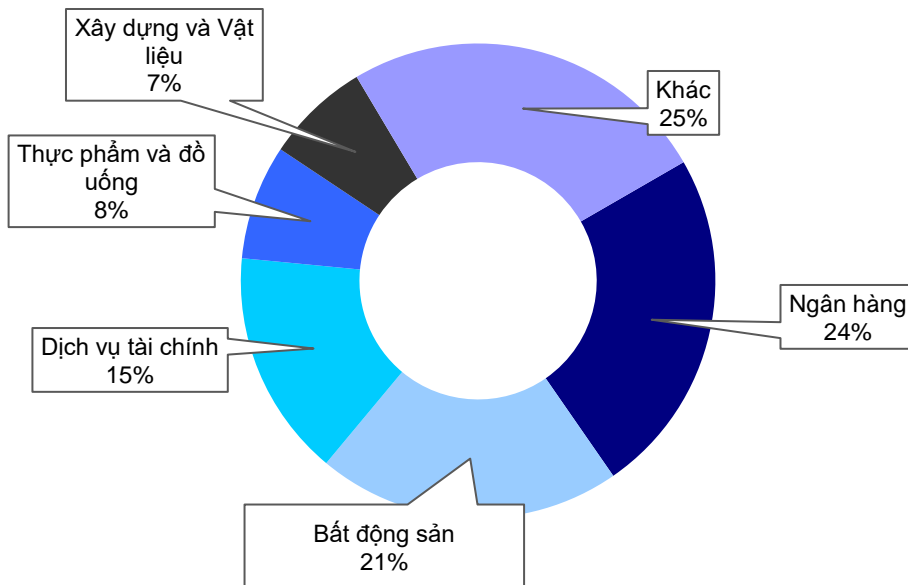




## NHÓM NGÀNH TRÊN HOSE VÀ HNX



### Đóng góp thanh khoản trong tuần



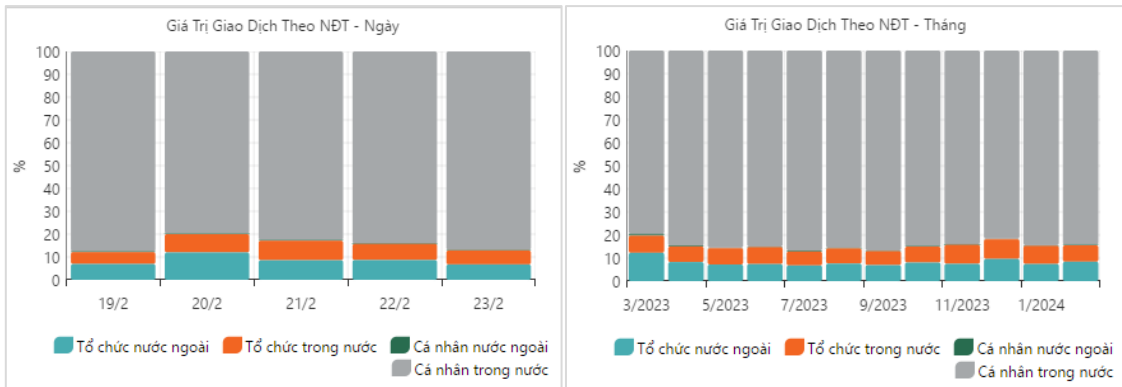


## DÒNG TIỀN TRÊN THỊ TRƯỜNG

### GIAO DỊCH THEO NHÀ ĐẦU TƯ TRÊN HOSE TRONG TUẦN

Top giao dịch của Cá nhân			Top giao dịch của Tổ chức		
Mã	Thay đổi 1w	Giá trị (tỷ đồng)	Mã	Thay đổi 1w	Giá trị (tỷ đồng)
HPG	-0.53%	7096.87	MSB	-1.91%	1756.33
SSI	-1.44%	6808.15	HPG	2.13%	1733.22
STB	-1.29%	6800.33	FPT	1.63%	1708.35
VND	-2.00%	6690.19	TCB	0.00%	1521.55
MBB	-0.21%	5872.14	SHB	0.35%	1351.14

### Tỷ trọng giao dịch trên HOSE trong tuần



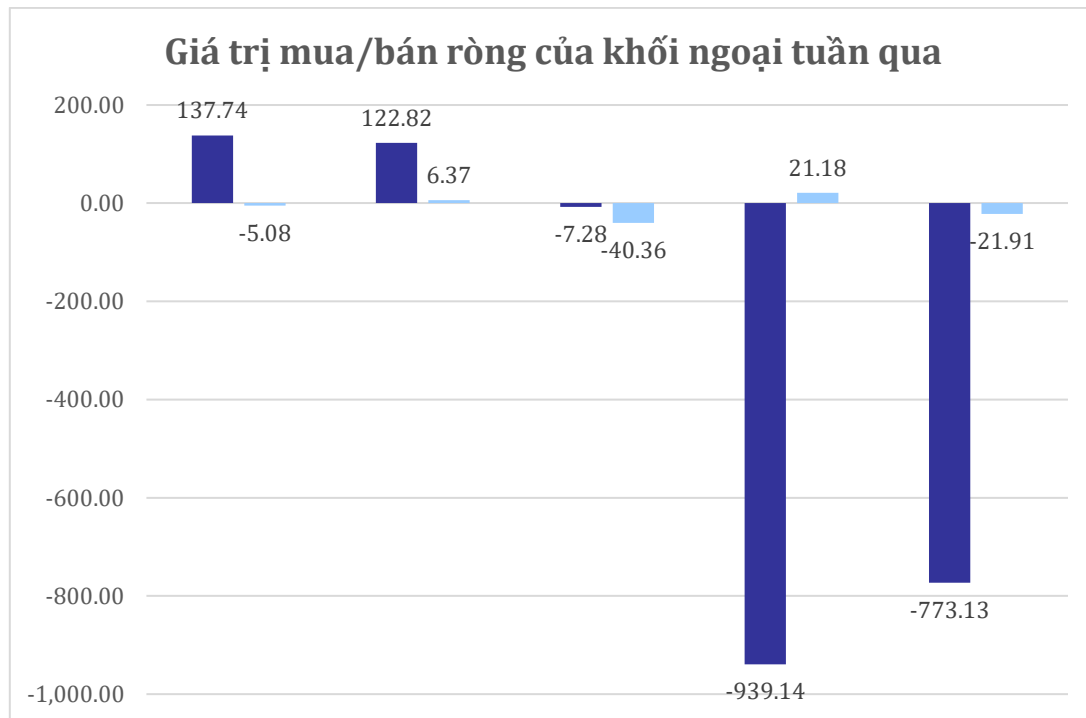




## KHỐI NGOẠI

Xét riêng trên từng sàn trong tuần, nhà đầu tư nước ngoài bán ròng 1,458 tỷ đồng trên HOSE, bán ròng 40 tỷ đồng trên HNX.

Top khối ngoại mua ròng trên HOSE			Top khối ngoại bán ròng trên HOSE		
Mã	Thay đổi 1w	Giá trị (tỷ đồng)	Mã	Thay đổi 1w	Giá trị (tỷ đồng)
MSB	1.32%	677.43	MWG	-4.97%	530.95
VHM	1.41%	353.18	VPB	-1.76%	454.65
DGC	4.71%	264.58	GEX	-2.24%	243.81
VIC	2.84%	220.39	HPG	-0.70%	234.35
VRE	13.11%	210.85	MSN	0.76%	173.99





## LỊCH SỰ KIỆN TUẦN TỚI

### THẾ GIỚI

NGÀY THỰC HIỆN	QUỐC GIA	TIỀN TỆ	NỘI DUNG SỰ KIỆN	SỐ LIỆU DỰ BÁO	SỐ LIỆU KỲ TRƯỚC
26/02/2024	Mỹ	USD	Doanh số bán nhà mới tháng 1	680K	664K
27/02/2024	Nhật Bản	JPY	Chỉ số giá tiêu dùng tháng 1	1.9%	2.3%
	Mỹ	USD	Chỉ số niềm tin tiêu dùng tháng 2	114.8	114.8
28/02/2024	Mỹ	USD	Dự kiến tăng trưởng GDP quý 4 lần 2	3.3%	3.3%
29/02/2024	Mỹ	USD	Chỉ số PCE lõi tháng 1	0.4%	0.2%
01/03/2024	Châu Âu	EUR	Chỉ số giá tiêu dùng tháng 2	2.5%	2.8%
	Mỹ	USD	Chỉ số sản xuất PMI tháng 2	49.5	49.1

### DOANH NGHIỆP

MÃ CK	SÀN	NỘI DUNG SỰ KIỆN	NGÀY GD KHQ
AG1	UpCOM	<a href="#">AG1: Tổ chức Đại hội đồng cổ đông thường niên năm 2024</a>	27/02/2024
TBC	HOSE	<a href="#">TBC: Tham dự Đại hội đồng cổ đông thường niên năm 2024</a>	27/02/2024
GER	UpCOM	<a href="#">GER: Tổ chức Đại hội cổ đông thường niên năm 2024</a>	27/02/2024
DSV	UpCOM	<a href="#">DSV: Đại hội đồng cổ đông thường niên năm 2024</a>	27/02/2024
STK	HOSE	<a href="#">STK: Tham dự Đại hội đồng cổ đông thường niên năm 2024</a>	27/02/2024
BBC	HOSE	<a href="#">BBC: Tổ chức họp Đại hội đồng cổ đông thường niên năm 2024</a>	27/02/2024
VCC	HNX	<a href="#">VCC: Tham dự đại hội đồng cổ đông thường niên năm 2024</a>	27/02/2024
HSP	UpCOM	<a href="#">HSP: Tổ chức Đại hội đồng cổ đông thường niên năm 2024</a>	27/02/2024
HRT	UpCOM	<a href="#">HRT: Tổ chức Đại hội đồng cổ đông thường niên năm 2024</a>	27/02/2024
DPM	HOSE	<a href="#">DPM: Tổ chức Đại hội đồng cổ đông thường niên năm 2024</a>	27/02/2024
GVR	HOSE	<a href="#">GVR: Tổ chức Đại hội đồng cổ đông bất thường năm 2024</a>	27/02/2024
NAB	UpCOM	<a href="#">NAB: Tham dự Đại hội đồng cổ đông thường niên năm 2024</a>	27/02/2024
BTB	UpCOM	<a href="#">BTB: Thực hiện quyền tham dự Đại hội đồng cổ đông thường niên năm 2024</a>	28/02/2024
FOX	UpCOM	<a href="#">FOX: Tam ứng cổ tức lần 1 năm 2023 bằng tiền mặt</a>	28/02/2024
DHD	UpCOM	<a href="#">DHD: Tham dự Đại hội đồng cổ đông thường niên năm 2024</a>	28/02/2024
CDC	HOSE	<a href="#">CDC: Tổ chức Đại hội đồng cổ đông thường niên 2024</a>	28/02/2024
VST	UpCOM	<a href="#">VST: Tổ chức Đại hội đồng cổ đông thường niên năm 2024</a>	28/02/2024
TJC	HNX	<a href="#">TJC: Tham dự Đại hội đồng cổ đông thường niên năm 2024</a>	28/02/2024
CDC	HOSE	<a href="#">CDC: Điều chỉnh nội dung họp ĐHĐCĐ thường niên 2024</a>	28/02/2024
VC1	HNX	<a href="#">VC1: Thực hiện quyền tham dự đại hội cổ đông thường niên năm 2024</a>	29/02/2024
BDB	HNX	<a href="#">BDB: Tham dự đại hội đồng cổ đông thường niên năm 2024; Tam ứng cổ tức năm 2023</a>	29/02/2024
TTC	HNX	<a href="#">TTC: Tham dự Đại hội đồng cổ đông thường niên năm 2024; Chi trả tam ứng cổ tức năm 2023 bằng tiền mặt</a>	29/02/2024
ACB	HOSE	<a href="#">ACB: Tham dự Đại hội đồng cổ đông thường niên năm 2024</a>	29/02/2024
REE	HOSE	<a href="#">REE: Tham dự Đại hội đồng cổ đông thường niên năm tài chính 2023; Tam ứng cổ tức năm 2023 bằng tiền</a>	29/02/2024



<b>SVC</b>	<b>HOSE</b>	<a href="#">SVC: Tổ chức Đại hội đồng Cổ đông thường niên 2024</a>	29/02/2024
<b>GEE</b>	<b>UpCOM</b>	<a href="#">GEE: Tham dự Đại hội đồng cổ đông thường niên năm 2024</a>	29/02/2024
<b>QHW</b>	<b>UpCOM</b>	<a href="#">QHW: Tham dự Đại hội đồng cổ đông thường niên năm 2024</a>	29/02/2024
<b>EIB</b>	<b>HOSE</b>	<a href="#">EIB: Cổ đông thực hiện quyền đề cử nhân sự dự kiến bầu bổ sung vào Hội đồng quản trị (“HĐQT”) của Eximbank nhiệm kỳ VII (2020 - 2025) theo Điều 26 Điều lệ Eximbank</a>	29/02/2024
<b>REE</b>	<b>HOSE</b>	<a href="#">REE: Hủy ngày đăng ký cuối cùng để thực hiện quyền</a>	29/02/2024
<b>REE</b>	<b>HOSE</b>	<a href="#">REE: Tham dự Đại hội đồng cổ đông thường niên năm tài chính 2023</a>	29/02/2024
<b>CRC</b>	<b>HOSE</b>	<a href="#">CRC: Thực hiện quyền mua cổ phiếu</a>	29/02/2024
<b>VCI</b>	<b>HOSE</b>	<a href="#">VCI: Tham dự Đại hội đồng cổ đông thường niên năm 2024</a>	01/03/2024
<b>CTS</b>	<b>HOSE</b>	<a href="#">CTS: Tham dự Đại hội đồng cổ đông thường niên năm 2024</a>	01/03/2024
<b>MWG</b>	<b>HOSE</b>	<a href="#">MWG: Tổ chức Đại hội đồng cổ đông thường niên năm 2024</a>	01/03/2024
<b>VBH</b>	<b>UpCOM</b>	<a href="#">VBH: Đại hội đồng cổ đông thường niên năm 2024</a>	01/03/2024
<b>HDC</b>	<b>HOSE</b>	<a href="#">HDC: Đại hội đồng cổ đông thường niên năm 2024</a>	01/03/2024
<b>VRG</b>	<b>UpCOM</b>	<a href="#">VRG: Tạm ứng cổ tức năm 2023 bằng tiền</a>	01/03/2024
<b>SEA</b>	<b>UpCOM</b>	<a href="#">SEA: Tổ chức Đại hội đồng cổ đông bất thường năm 2024</a>	01/03/2024
<b>VDS</b>	<b>HOSE</b>	<a href="#">VDS: Thực hiện quyền tham dự Đại hội đồng cổ đông thường niên năm tài chính 2023</a>	01/03/2024
<b>BGW</b>	<b>UpCOM</b>	<a href="#">BGW: Tổ chức Đại hội đồng cổ đông thường niên năm 2024</a>	01/03/2024
<b>VCR</b>	<b>UpCOM</b>	<a href="#">VCR: Tham dự Đại hội đồng cổ đông thường niên năm 2024</a>	01/03/2024
<b>VCA</b>	<b>HOSE</b>	<a href="#">VCA: Tham dự Đại hội đồng cổ đông thường niên năm 2024</a>	01/03/2024
<b>DRL</b>	<b>HOSE</b>	<a href="#">DRL: Tham dự Đại hội đồng cổ đông thường niên năm 2024</a>	04/03/2024
<b>VTA</b>	<b>UpCOM</b>	<a href="#">VTA: Tổ chức đại hội đồng cổ đông thường niên cho năm tài chính 2023</a>	04/03/2024
<b>LDW</b>	<b>UpCOM</b>	<a href="#">LDW: Tham dự Đại hội đồng cổ đông thường niên năm 2024</a>	04/03/2024
<b>TCM</b>	<b>HOSE</b>	<a href="#">TCM: Đại hội đồng cổ đông thường niên năm 2024</a>	04/03/2024
<b>LAS</b>	<b>HNX</b>	<a href="#">LAS: Thực hiện quyền tham dự Đại hội đồng cổ đông thường niên năm 2024</a>	04/03/2024
<b>SAV</b>	<b>HOSE</b>	<a href="#">SAV: Đại hội đồng cổ đông thường niên năm 2024</a>	04/03/2024
<b>FPT</b>	<b>HOSE</b>	<a href="#">FPT: Tham dự Đại hội đồng cổ đông thường niên năm 2024</a>	04/03/2024
<b>IDV</b>	<b>HNX</b>	<a href="#">IDV: Trả cổ tức năm 2023 bằng tiền mặt và trả cổ tức năm 2023 bằng cổ phiếu</a>	04/03/2024
<b>CEO</b>	<b>HNX</b>	<a href="#">CEO: Tổ chức Đại hội đồng cổ đông thường niên năm 2024</a>	04/03/2024
<b>HPB</b>	<b>UpCOM</b>	<a href="#">HPB: Tham dự Đại hội đồng cổ đông thường niên năm 2024 và tạm ứng cổ tức năm 2023 bằng tiền</a>	04/03/2024
<b>DTP</b>	<b>UpCOM</b>	<a href="#">DTP: Tham dự Đại hội đồng cổ đông thường niên năm 2024</a>	04/03/2024
<b>HTE</b>	<b>UpCOM</b>	<a href="#">HTE: Tổ chức Đại hội đồng cổ đông thường niên năm 2024</a>	04/03/2024
<b>HBD</b>	<b>UpCOM</b>	<a href="#">HBD: Đại hội đồng cổ đông thường niên năm 2024 và Tạm ứng cổ tức năm 2023 bằng tiền</a>	04/03/2024



### XẾP HẠNG CỔ PHIẾU

Chỉ số tham chiếu: VN - Index.

Kỳ hạn đầu tư: 6 đến 18 tháng

Khuyến nghị	Định nghĩa
Mua	Tỷ suất lợi nhuận kỳ vọng $\geq 15\%$ Hoặc công ty/ngành có triển vọng tích cực
Tích lũy	Tỷ suất lợi nhuận kỳ vọng từ 5% đến 15% Hoặc công ty/ngành có triển vọng tích cực
Trung lập	Tỷ suất lợi nhuận kỳ vọng từ -5% đến 5% Hoặc công ty/ngành có triển vọng trung lập
Giảm tỷ trọng	Tỷ suất lợi nhuận kỳ vọng từ -15% to -5% Hoặc công ty/ngành có triển vọng kém tích cực
Bán	Tỷ suất lợi nhuận kỳ vọng nhỏ hơn -15% Hoặc công ty/ngành có triển vọng kém tích cực

### XẾP HẠNG NGÀNH

Chỉ số tham chiếu: VN - Index

Kỳ hạn đầu tư: 6 đến 18 tháng

Xếp loại	Định nghĩa
Vượt trội	Tỷ suất lợi nhuận trung bình ngành so với VN-Index lớn hơn 5% Hoặc triển vọng ngành tích cực
Trung lập	Tỷ suất lợi nhuận trung bình ngành so với VN-Index từ -5% đến 5% Hoặc triển vọng ngành trung lập
Kém hiệu quả	Tỷ suất lợi nhuận trung bình ngành so với VN-Index nhỏ hơn -5% Hoặc triển vọng ngành kém tích cực

### KHUYẾN CÁO

Các nhận định trong báo cáo này phản ánh quan điểm riêng của chuyên viên phân tích chịu trách nhiệm chuẩn bị báo cáo này về mã chứng khoán hoặc tổ chức phát hành. Nhà đầu tư nên xem báo cáo này như một nguồn tham khảo và không nên xem báo cáo này là nội dung tư vấn đầu tư chứng khoán khi đưa ra quyết định đầu tư và Nhà đầu tư phải chịu toàn bộ trách nhiệm đối với quyết định đầu tư của chính mình. Công ty cổ phần chứng khoán Guotai Junan Việt Nam không chịu trách nhiệm đối với toàn bộ hay bất kỳ thiệt hại nào, hay sự kiện bị coi là thiệt hại nào là hệ quả phát sinh từ hoặc liên quan tới việc sử dụng toàn bộ hoặc từng phần thông tin hay ý kiến nào được đề cập trong bản báo cáo này.

Chuyên viên phân tích chịu trách nhiệm chuẩn bị báo cáo này nhận được thù lao dựa trên các yếu tố khác nhau, bao gồm chất lượng và độ chính xác của nghiên cứu, phản hồi của khách hàng, yếu tố cạnh tranh và doanh thu của công ty. Công ty cổ phần chứng khoán Guotai Junan Việt Nam và cán bộ, Tổng giám đốc, nhân viên có thể có một mối liên hệ đến bất kỳ chứng khoán nào được đề cập trong báo cáo này (hoặc trong bất kỳ kỳ khoản đầu tư nào có liên quan).

Chuyên viên phân tích chịu trách nhiệm chuẩn bị báo cáo này nỗ lực để chuẩn bị báo cáo trên cơ sở thông tin được cho là đáng tin cậy tại thời điểm công bố. Công ty cổ phần chứng khoán Guotai Junan Việt Nam không tuyên bố hay cam đoan, bảo đảm về tính đầy đủ và chính xác của thông tin đó. Các quan điểm và ước tính trong báo cáo này chỉ thể hiện quan điểm của chuyên viên phân tích chịu trách nhiệm chuẩn bị báo cáo tại thời điểm công bố và không được hiểu là quan điểm của Công ty cổ phần chứng khoán Guotai Junan Việt Nam và có thể thay đổi mà không cần báo trước.

Báo cáo này được chuẩn bị cho mục đích duy nhất là cung cấp thông tin cho các Nhà đầu tư bao gồm nhà đầu tư tổ chức và nhà đầu tư cá nhân của Guotai Junan Việt Nam tại Việt Nam và ở nước ngoài theo luật pháp và quy định có liên quan rõ ràng tại quốc gia nơi báo cáo này được phân phối và không nhằm đưa ra bất kỳ đề nghị hay hướng dẫn mua, bán hay nắm giữ chứng khoán cụ thể nào ở bất kỳ quốc gia nào. Các quan điểm và khuyến cáo được trình bày trong bản báo cáo này không tính đến sự khác biệt về mục tiêu, nhu cầu, chiến lược và hoàn cảnh cụ thể của từng Nhà đầu tư. Nhà đầu tư hiểu rằng có thể có các xung đột lợi ích ảnh hưởng đến tính khách quan của bản báo cáo này.

Nội dung của báo cáo này, bao gồm nhưng không giới hạn nội dung khuyến cáo không phải là căn cứ để Nhà đầu tư hay một bên thứ ba yêu cầu Công ty cổ phần chứng khoán Guotai Junan Việt Nam và/hoặc chuyên viên chịu trách nhiệm chuẩn bị báo cáo này thực hiện bất kỳ nghĩa vụ nào với Nhà đầu tư hay một bên thứ ba liên quan đến quyết định đầu tư của Nhà đầu tư và/hoặc nội dung của báo cáo này.

Bản báo cáo này không được sao chép, xuất bản hoặc phân phối lại bởi bất kỳ đối tượng nào cho bất kỳ mục đích nào mà không có sự cho phép bằng văn bản của đại diện có thẩm quyền của Công ty cổ phần chứng khoán Guotai Junan Việt Nam. Vui lòng dẫn nguồn khi trích dẫn.



**GUOTAI JUNAN VIETNAM RESEARCH & INVESTMENT STRATEGY**

**Vũ Quỳnh Như**

Research Analyst

[nhuvq@gtjas.com.vn](mailto:nhuvq@gtjas.com.vn)

(024) 35.730.073- ext:702

**Nguyễn Đức Bình**

Senior Research Analyst

[binhnd@gtjas.com.vn](mailto:binhnd@gtjas.com.vn)

(024) 35.730.073- ext:704

**Trần Thị Hồng Nhung**

Deputy Director

[nhungth@gtjas.com.vn](mailto:nhungth@gtjas.com.vn)

(024) 35.730.073- ext:703



CHỨNG KHOÁN GUOTAI JUNAN (VIỆT NAM)  
GUOTAI JUNAN SECURITIES (VIETNAM)

LIÊN HỆ	TRỤ SỞ CHÍNH HÀ NỘI	CHI NHÁNH TP. HCM
Điện thoại tư vấn: (024) 35.730.073	P9-10, Tầng 1, Charmvit Tower	Tầng 3, Số 2 BIS, Công Trường Quốc Tế, P. 6, Q. 3, Tp.HCM
Điện thoại đặt lệnh: (024) 35.779.999	Điện thoại: (024) 35.730.073	Điện thoại: (028) 38.239.966
Email: <a href="mailto:info@gtjas.com.vn">info@gtjas.com.vn</a> Website: <a href="http://www.gtjai.com.vn">www.gtjai.com.vn</a>	Fax: (024) 35.730.088	Fax: (028) 38.239.696