



CHIẾN LƯỢC THỊ TRƯỜNG TUẦN THEO QUAN ĐIỂM KỸ THUẬT

VN-Index có một tuần giao dịch biến động, nhưng kết thúc tuần chỉ giảm nhẹ so với cuối tuần trước, chạm mốc 1172.55 điểm. Các chỉ tiêu kỹ thuật tiêu cực hơn so với cuối tuần trước. Nhìn chung, chúng tôi đánh giá xu hướng thị trường vẫn chưa rõ ràng. Chúng tôi dự đoán vào 3 phiên giao dịch trước Tết, VN-Index có thể đi ngang với thanh khoản không cao. Cổ phiếu khuyến nghị mới theo quan điểm kỹ thuật: **TNH**.

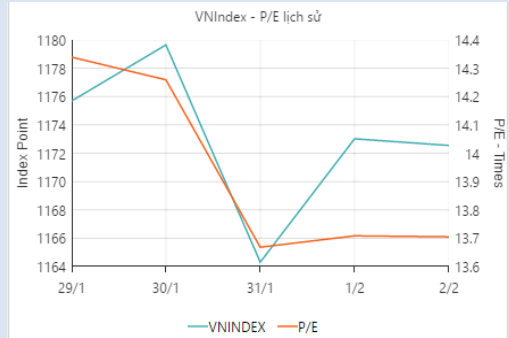
THỊ TRƯỜNG QUỐC TẾ

Cả 2 chỉ số chính trên thị trường chứng khoán Mỹ: S&P 500 và Dow Jones cùng thiết lập kỷ lục mới sau 4 tuần tăng liên tiếp. Chứng khoán khu vực Châu Âu (STOXX 600) cũng tăng mạnh 2 tuần liên tiếp và cách đỉnh 1.64%. Ở Châu Á, các thị trường lớn cũng có tuần tăng mạnh như: Hàn Quốc, Ấn Độ, Nhật Bản, Trong khi chứng khoán Trung Quốc vẫn chưa thể phục hồi sau gói "sơ cứu kinh tế" trị giá 140 tỷ USD.

THỊ TRƯỜNG TRONG NƯỚC

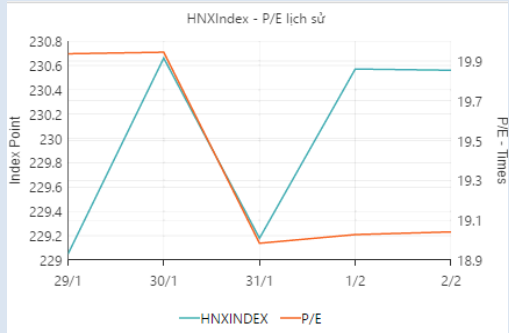
Thị trường tuần qua được hỗ trợ bởi những thông tin vĩ mô trong nước tích cực như chỉ số PMI lần đầu vượt mốc 50 điểm sau 5 tháng, chỉ số sản xuất công nghiệp IIP và xuất nhập khẩu tăng trưởng tích cực trong tháng 1/2024. Lạm phát hạ nhiệt với mức tăng 3.37% so với cùng kỳ năm ngoái và lãi suất trong nước duy trì xu hướng giảm. Đồng thời, đà tăng gần đây của tỷ giá đã có dấu hiệu kết thúc giúp giải tỏa áp lực tâm lý đối với một bộ phận nhà đầu tư. Tuy nhiên, với tâm lý chốt lời ngắn hạn trước dịp Tết Nguyên đán, VN-Index kết thúc tuần giao dịch (từ 29/1 - 2/2) tại mốc 1,172.55 điểm, giảm 0.27% so với tuần trước; trong khi chỉ số HNX-Index tăng 0.49% lên 230.56 điểm và UPCOM-Index tăng 0.8% để đóng cửa tại 88.37 điểm.

VNINDEX



Điểm số	1172.55
Tuần qua (WoW)	-0.27%
Từ đầu năm (YTD)	+3.77%
Khối lượng khớp lệnh trung bình 1 phiên (triệu cp)	648.84
Giá trị khớp lệnh trung bình 1 phiên (tỷ đồng)	15096.72
P/E	13.70
P/B	1.68

HNX - INDEX



Điểm số	230.56
Tuần qua (WoW)	+0.49%
Từ đầu năm (YTD)	-0.21%
Khối lượng khớp lệnh trung bình 1 phiên (triệu cp)	67.63
Giá trị khớp lệnh trung bình 1 phiên (tỷ đồng)	1302.93
P/E	19.04
P/B	1.36

Nguồn: FiinPro, Guotai Junan (VN)



NHẬN ĐỊNH CHIẾN LƯỢC

CHIẾN LƯỢC THỊ TRƯỜNG TUẦN THEO QUAN ĐIỂM KỸ THUẬT



VN-Index có một tuần giao dịch biến động, nhưng kết thúc tuần chỉ giảm nhẹ so với cuối tuần trước, chạm mốc 1172.55 điểm. Các chỉ tiêu kỹ thuật tiêu cực hơn so với cuối tuần trước. ADX trở lại dưới mốc 25 cho thấy xu hướng không rõ ràng. Đường Accumulation/Distribution đang cho thấy xu hướng giảm điểm. Nhìn chung, chúng tôi đánh giá xu hướng thị trường vẫn chưa rõ ràng. Chúng tôi dự đoán vào 3 phiên giao dịch trước Tết, VN-Index có thể đi ngang với thanh khoản không cao. Tuy nhiên, thị trường vẫn tiềm ẩn rủi ro. Bên cạnh đó, dịp Tết đang tới gần có thể gây áp lực lên điểm số. Do đó, một kịch bản tiêu cực hơn là VN-Index có thể giảm điểm nhẹ.

Cổ phiếu khuyến nghị mới theo quan điểm kỹ thuật: **TNH**.

Cập nhật danh mục cổ phiếu đã khuyến nghị

CẬP NHẬT DANH MỤC CỔ PHIẾU ĐÃ KHUYẾN NGHỊ THEO QUAN ĐIỂM KỸ THUẬT

STT	Mã chứng khoán	Ngày khuyến nghị	Giá mua	Giá mục tiêu	Giá cắt lỗ	Tình trạng cổ phiếu
1	HPG	08/01/2024	27,800	29,000	26,800	Giá hiện tại đạt 27,900 Nhà đầu tư tiếp tục theo dõi cập nhật
2	PVD	16/01/2024	27,300	28,800	26,600	Giá hiện tại đạt 27,800 Diễn biến giá tích cực, nhà đầu tư tiếp tục nắm giữ
3	VNM	22/01/2024	68,000	71,000	66,500	Giá hiện tại đạt 67,400 Nhà đầu tư tiếp tục theo dõi cập nhật
4	DGC	29/01/2024	88,900	95,000	85,400	Giá hiện tại đạt 90,700 Diễn biến giá tích cực, nhà đầu tư tiếp tục nắm giữ
5	TNH	05/02/2024	19,550	20,500	19,000	Cổ phiếu khuyến nghị mới

Cổ phiếu giao dịch khuyến nghị mới: TNH

Published on TradingView.com, February 05, 2024 07:53:14 +07

TNH, D: 19.30 H: 19.60 L: 19.30 C: 19.55

Bệnh viện Quốc tế Thái Nguyên, D, HOSE
Ichimoku (9, 26, 52, 26)



Giá hiện tại của TNH cắt lên đường EMA9 cùng với thanh khoản tích cực, báo hiệu xu hướng tăng giá

- TNH đã có hai phiên giao dịch trước thể hiện tâm lý giằng co của bên mua và bên bán với cây nến Spinning top, tuy nhiên nến bullish trong phiên giao dịch cuối cùng đã xác nhận xu hướng tăng giá một cách rõ ràng
- Thanh khoản những phiên giao dịch gần đây khá tích cực, tạo đà tăng khá tốt cho giai đoạn sắp tới
- Chỉ báo Stoch RSI với đường %K cắt lên %D, đồng thời ở dưới mốc 40 tạo vị thế mua tốt
- Đường EMA9 cũng đã được chinh phục trong phiên tăng giá mạnh này
- Mây xanh ichimoku cũng đang cho thấy lực hỗ trợ tích cực

Mục tiêu cho vị thế MUA là 20,500.

Chỉ báo	Tín hiệu
EMA9, EMA26	Mua
Stoch RSI	Mua
Ichimoku	Mua



THỊ TRƯỜNG QUỐC TẾ

Cả 2 chỉ số chính trên thị trường chứng khoán Mỹ: S&P 500 và Dow Jones cùng thiết lập kỷ lục mới sau 4 tuần tăng liên tiếp. Chứng khoán khu vực Châu Âu (STOXX 600) cũng tăng mạnh 2 tuần liên tiếp và cách đỉnh 1.64%.

Ở Châu Á, các thị trường lớn cũng có tuần tăng mạnh như: Hàn Quốc, Ấn Độ, Nhật Bản, ... Trong khi chứng khoán Trung Quốc vẫn chưa thể phục hồi sau gói “sơ cứu kinh tế” trị giá 140 tỷ USD.

Thị trường Mỹ:

Ngân hàng Dự trữ liên bang Mỹ (Fed) đã quyết định giữ nguyên lãi suất trong cuộc họp chính sách lần thứ 4 liên tiếp. Chủ tịch FED – ông Powell cho biết sẽ không cắt giảm lãi suất cho đến khi tin chắc hơn rằng lạm phát sẽ tiếp tục giảm về mức 2% và khó có khả năng giảm lãi suất trong tháng 3. Cũng trong tuần qua, báo cáo số lượng việc làm mới tháng 1 đạt 353,000 việc làm, cao hơn mức kỳ vọng là 187,000; tỷ lệ thất nghiệp ở mức 3.7% thấp hơn mức kỳ vọng 3.8%. Cùng với loạt tin vĩ mô tích cực từ tuần trước, có thể thấy sự vững vàng của nền kinh tế Mỹ khiến cho kỳ vọng về thời điểm mà Fed bắt đầu cắt giảm lãi suất trở nên bấp bênh hơn. Trên công cụ theo dõi lãi suất FED, thị trường chỉ còn đặt cược xác suất 15.5% FED giảm điểm vào kỳ họp tháng 3, trong khi tuần trước đó là trên 46%.

Ở bối cảnh khác, Chính quyền Biden đã áp đặt lệnh cấm phê duyệt giấy phép xuất khẩu LNG mới của Hoa Kỳ

Châu Âu: Tỷ lệ thất nghiệp khu vực Eurozone tháng 12 duy trì ở mức 6.4%. CPI tháng 1 tăng 2.8% như kỳ vọng và thấp hơn so với mức 2.9% trước đó. GDP sơ bộ khu vực Eurozone tăng 0.1% svck trong Q4/2023

Trung Quốc: Dữ liệu CRIC cho thấy doanh số bán nhà mới trong tháng 1 tại 100 nhà phát triển bất động sản hàng đầu của Trung Quốc giảm 34% so với cùng kỳ - giảm mạnh nhất kể từ tháng 7/2020. China Evergrande – đại gia bất động sản Trung Quốc bị tòa án tại Hong Kong ra phán quyết buộc thanh lý tài sản. Bên cạnh đó, PMI sản xuất tháng 1 của Trung Quốc ở mức 49.2, cao hơn mức 49 trước đó nhưng vẫn ở mức dưới 50, cho thấy hoạt động sản xuất vẫn suy yếu.

Nhật Bản: Tỷ lệ thất nghiệp của Nhật Bản giảm xuống mức thấp nhất trong 4 năm là 2.4% trong tháng 12, giảm từ mức 2.5% của hai tháng trước đó

THỊ TRƯỜNG VIỆT NAM

Ngay trước thềm Tết Nguyên đán, thị trường tuần qua được hỗ trợ bởi những thông tin vĩ mô trong nước tích cực như chỉ số PMI lần đầu vượt mốc 50 điểm sau 5 tháng, chỉ số sản xuất công nghiệp IIP và xuất nhập khẩu tăng trưởng tích cực trong tháng 1/2024. Lạm phát hạ nhiệt với mức tăng 3.37% so với cùng kỳ năm ngoái và lãi suất trong nước duy trì

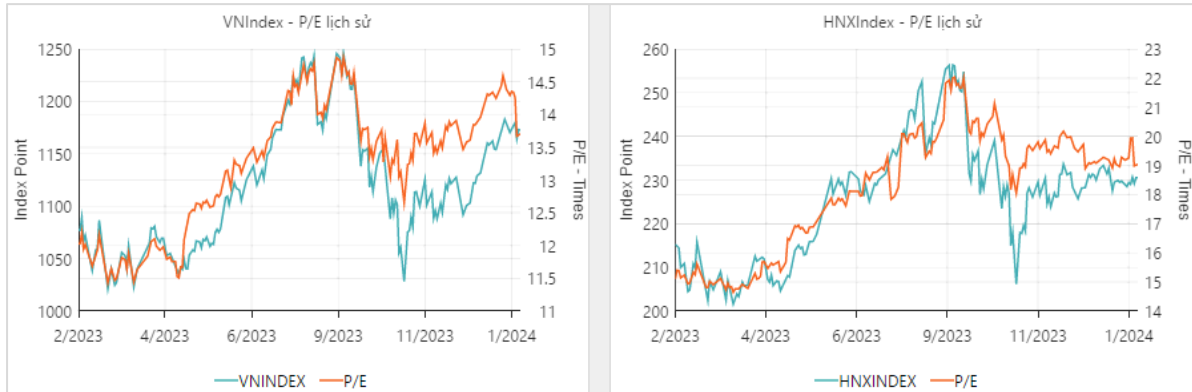


xu hướng giảm. Đồng thời, đà tăng gần đây của tỷ giá đã có dấu hiệu kết thúc giúp giải tỏa áp lực tâm lý đối với một bộ phận nhà đầu tư. Đặc biệt, vốn FDI tiếp tục chảy mạnh vào Việt Nam với số vốn đăng ký tăng 40.2% so với cùng kỳ năm ngoái và vốn thực hiện tăng 9.6%. Qua đó thúc đẩy đà tăng của nhóm cổ phiếu bất động sản khu công nghiệp ngay trong phiên đầu tuần. Cụ thể: BĐS KCN (SZC: +8.6%, LHG: +10.9%, PHR: +10.1%). Những thông tin vĩ mô tích cực trên là trợ lực hỗ trợ tạo dòng tiền cho một số “điểm nóng” riêng lẻ ở: Công nghệ (FPT: +6.4%, ELC: 11.8%), Bán lẻ (FRT: +13.3%, MWG: +5.6%), ...

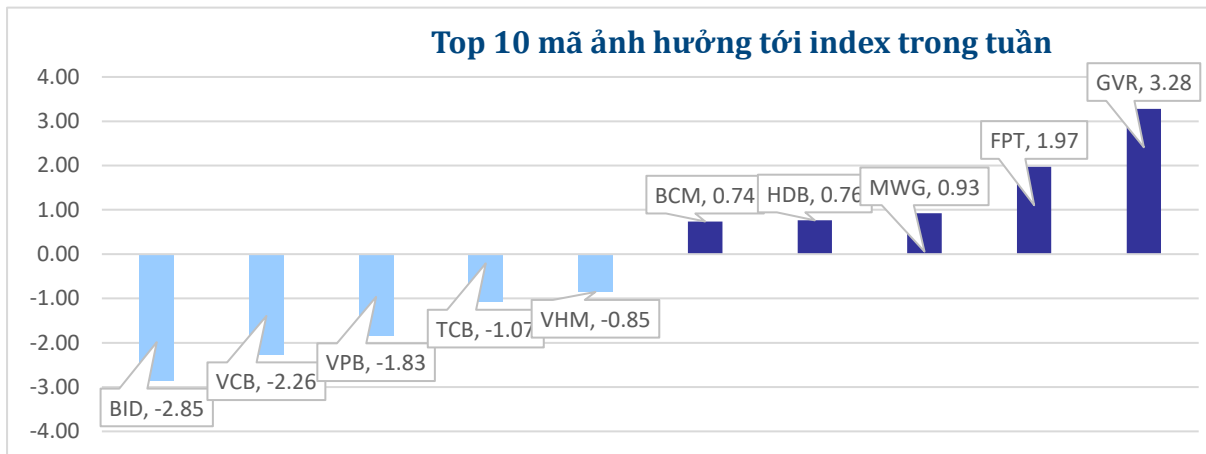
Trước tâm lý chốt lời ngắn hạn trước dịp Tết Nguyên đán, VN-Index kết thúc tuần giao dịch (từ 29/1 - 2/2) tại mốc 1,172.55 điểm, giảm 0.27% so với tuần trước; trong khi chỉ số HNX-Index tăng 0.49% lên 230.56 điểm và UPCOM-Index tăng 0.8% để đóng cửa tại 88.37 điểm.



FACTSHEET DỮ LIỆU THỊ TRƯỜNG TUẦN QUA ĐỊNH GIÁ THỊ TRƯỜNG (P/E lịch sử 12 tháng gần nhất)

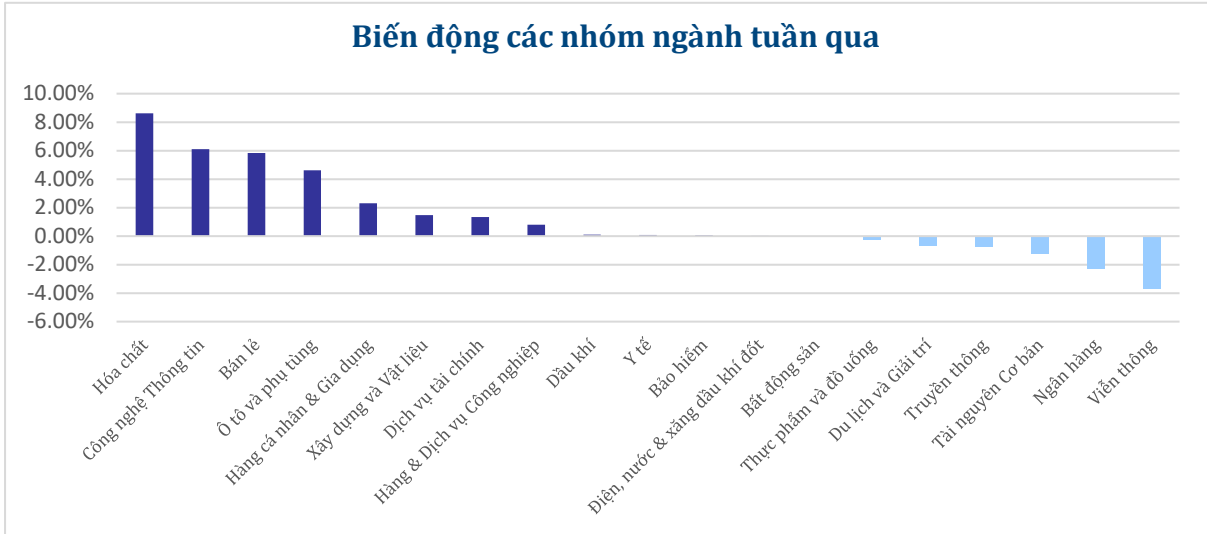


CỔ PHIẾU NỔI BẬT TUẦN QUA

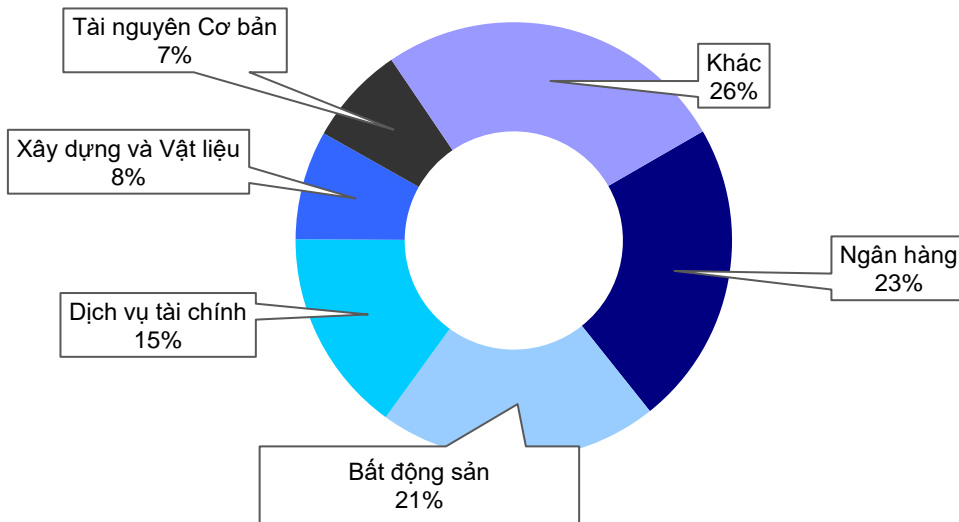




NHÓM NGÀNH TRONG TUẦN



Đóng góp thanh khoản trong tuần



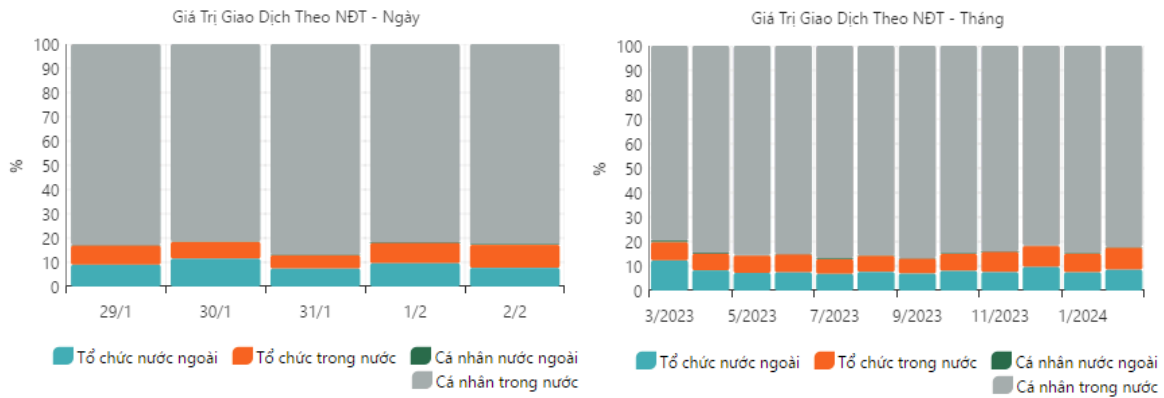


DÒNG TIỀN TRÊN THỊ TRƯỜNG

GIAO DỊCH THEO NHÀ ĐẦU TƯ

Top giao dịch của Cá nhân			Top giao dịch của Tổ chức		
Mã	Thay đổi 1w	Giá trị (tỷ đồng)	Mã	Thay đổi 1w	Giá trị (tỷ đồng)
SSI	0.43%	6541.77	TCB	0.00%	1465.98
EIB	-0.81%	5998.34	HPG	2.13%	1421.53
SHB	-1.29%	5536.11	PNJ	1.63%	1392.14
DIG	0.91%	4657.11	ACB	0.00%	1347.82
VIX	1.72%	4606.15	MWG	0.35%	1333.50

Tỷ trọng giao dịch

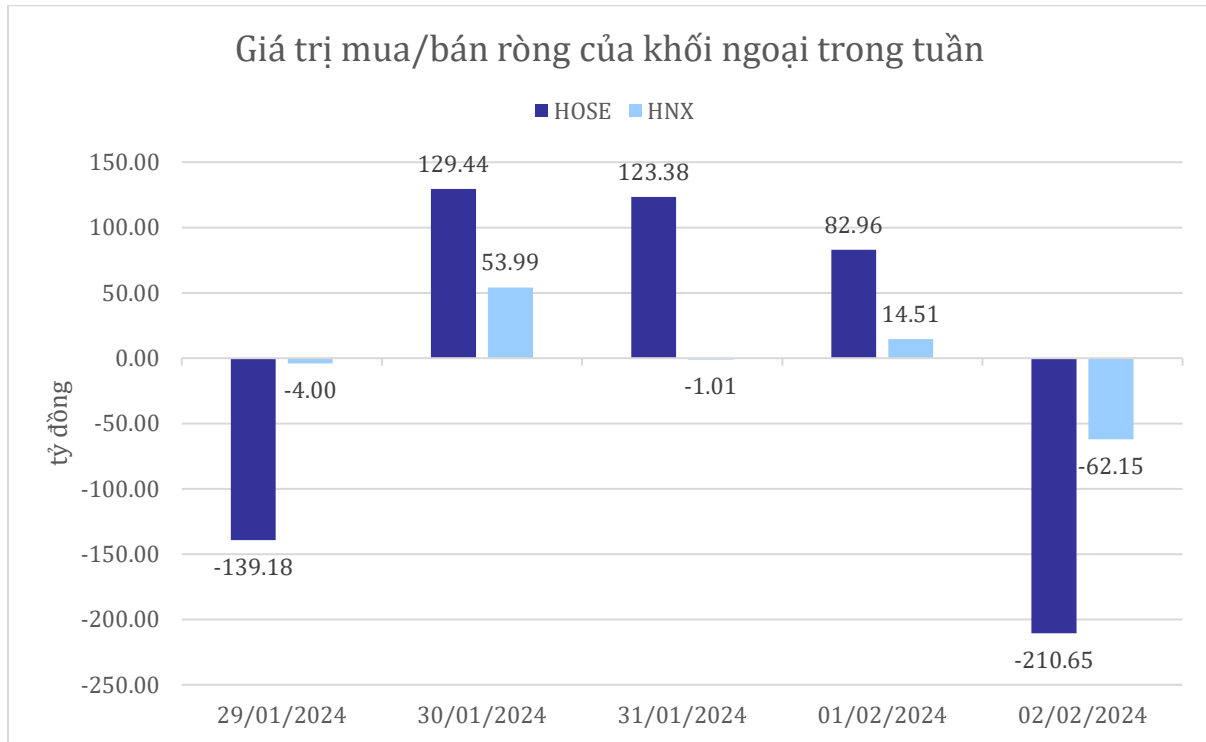




KHỐI NGOẠI

Khối ngoại bán ròng 14.05 tỷ đồng trên sàn HOSE, mua ròng hơn 1 tỷ đồng trên sàn HNX trong tuần qua.

Top khối ngoại mua ròng			Top khối ngoại bán ròng		
Mã	Thay đổi 1w	Giá trị (tỷ đồng)	Mã	Thay đổi 1w	Giá trị (tỷ đồng)
PNJ	2.68%	314.50	VRE	-6.11%	440.64
SSI	2.05%	259.24	VNM	0.60%	323.27
HPG	-1.59%	182.02	VHM	-1.90%	157.80
PDR	3.51%	177.85	PC1	3.87%	128.34
HSG	-2.76%	145.38	LPB	2.01%	122.71





LỊCH SỰ KIỆN TUẦN TỚI

THẾ GIỚI

NGÀY THỰC HIỆN	QUỐC GIA	TIỀN TỆ	NỘI DUNG SỰ KIỆN	SỐ LIỆU DỰ BÁO	SỐ LIỆU KỲ TRƯỚC
05/02/2024	Mỹ	USD	Phát biểu của chủ tịch FED Powell	-	-
	Mỹ	USD	Chỉ số quản trị mua hàng PMI dịch vụ	52.9	52.9
	Mỹ	USD	Dữ liệu PMI phi sản xuất ISM	52.0	50.6
07/02/2024	Mỹ	USD	Đấu giá Trái phiếu 10 năm		
08/02/2024	Mỹ	USD	Báo cáo yêu cầu thất nghiệp lần đầu	219K	224K
	Trung Quốc	CNY	Chỉ số giá tiêu dùng tháng 1	-0.5%	-0.3%
13/02/2024	Mỹ	USD	Chỉ số giá tiêu dùng CPI theo tháng	-	0.3%
	Mỹ	USD	Chỉ số giá tiêu dùng lõi Core CPI theo tháng	-	0.3%
	Mỹ	USD	Chỉ số giá tiêu dùng CPI theo năm	-	3.4%
14/02/2024	Anh	GBP	Chỉ số giá tiêu dùng CPI theo năm	-	4.0%
15/02/2024	Anh	GBP	Tổng sản phẩm quốc nội GDP theo tháng	-	0.3%
	Mỹ	USD	Doanh số bán lẻ lõi theo tháng	-	0.4%
	Mỹ	USD	Chỉ số sản xuất Empire State	-	-43.7
	Mỹ	USD	Báo cáo yêu cầu thất nghiệp lần đầu	-	-
16/02/2024	Anh	GBP	Doanh số bán lẻ theo tháng	-	-3.2%
	Mỹ	USD	Chỉ số giá sản xuất theo tháng	-	-0.1%
	Mỹ	USD	Chỉ số giá sản xuất lõi theo tháng	-	0.0%
	Mỹ	USD	Dự báo độ nhạy cảm người tiêu dùng	-	78.8

DOANH NGHIỆP

MÃ CK	SÀN	NỘI DUNG SỰ KIỆN	NGÀY GD KHQ
RYG	HOSE	RYG: Đại hội đồng cổ đông thường niên năm 2024	06/02/2024
VFG	HOSE	VFG: Chi tạm ứng cổ tức đợt 2 năm 2023 bằng tiền	06/02/2024
BNW	UpCOM	BNW: Tạm ứng cổ tức đợt 1 năm 2023 bằng tiền	06/02/2024
SAP	UpCOM	SAP: Tổ chức Đại hội đồng cổ đông thường niên năm 2024	06/02/2024
AAS	UpCOM	AAS: Tổ chức Đại hội đồng cổ đông thường niên năm 2024	06/02/2024
QNS	UpCOM	QNS: Tham dự Đại hội đồng cổ đông thường niên năm 2024	07/02/2024
SDK	UpCOM	SDK: Tổ chức Đại hội đồng cổ đông thường niên năm 2024	07/02/2024
PMT	UpCOM	PMT: Tham dự Đại hội đồng cổ đông thường niên năm 2024	07/02/2024
BVH	HOSE	BVH: Tham dự Đại hội đồng cổ đông bất thường năm 2024	07/02/2024
LDP	HNX	LDP: Tổ chức họp Đại hội đồng cổ đông thường niên năm 2024	07/02/2024
IVS	HNX	IVS: Tổ chức Đại hội đồng cổ đông bất thường lần 1 năm 2024	07/02/2024
VPR	UpCOM	VPR: Tham dự Đại hội đồng cổ đông thường niên năm 2024	07/02/2024
SCY	UpCOM	SCY: Tham dự Đại hội đồng cổ đông thường niên năm 2024	07/02/2024
SJS	HOSE	SJS: Tham dự Đại hội đồng cổ đông thường niên năm 2024	07/02/2024
MIE	UpCOM	MIE: Tham dự Đại hội đồng cổ đông bất thường năm 2024	07/02/2024



LPB	HOSE	LPB: Thực hiện quyền ứng cử, đề cử thành viên Hội đồng quản trị nhiệm kỳ IV (2023-2028); Tham dự Đại hội đồng cổ đông (ĐHĐCĐ) thường niên năm 2024	07/02/2024
KDH	HOSE	KDH: Lấy ý kiến cổ đông bằng văn bản	07/02/2024
EVF	HOSE	EVF: Tham dự Đại hội đồng cổ đông thường niên năm 2024	15/02/2024
PLP	HOSE	PLP: Lấy ý kiến cổ đông bằng văn bản	15/02/2024
BSC	HNX	BSC: Tham dự Đại hội đồng cổ đông thường niên năm 2024	15/02/2024
KDM	HNX	KDM: Thực hiện quyền tham dự Đại hội đồng cổ đông thường niên năm 2024	15/02/2024
HAX	HOSE	HAX: Tham dự Đại hội đồng cổ đông thường niên năm 2024	15/02/2024
POM	HOSE	POM: Tham dự Đại hội đồng cổ đông bất thường năm 2024	15/02/2024
HEM	UpCOM	HEM: Tham dự Đại hội đồng cổ đông thường niên năm 2024	16/02/2024
DM7	UpCOM	DM7: Chi trả thêm cổ tức bằng tiền năm 2022	16/02/2024
IDP	UpCOM	IDP: Tham dự Đại hội đồng cổ đông thường niên 2024	16/02/2024
L45	UpCOM	L45: Họp Đại hội đồng cổ đông thường niên năm 2024	16/02/2024
BDT	UpCOM	BDT: Tham dự Đại hội đồng cổ đông bất thường lần thứ nhất năm 2024	16/02/2024
VGL	UpCOM	VGL: Đại hội đồng cổ đông thường niên năm 2024	16/02/2024
GTA	HOSE	GTA: Đại hội đồng cổ đông thường niên năm 2024	16/02/2024
NAB	UpCOM	NAB: Thực hiện quyền đề cử/ứng cử nhân sự bổ sung vào Hội đồng quản trị và Ban kiểm soát Ngân hàng TMCP Nam Á nhiệm kỳ VIII (2021-2026).	16/02/2024
AGF	UpCOM	AGF: Đại hội đồng cổ đông thường niên năm 2024	19/02/2024
KSB	HOSE	KSB: Thực hiện quyền mua cổ phiếu	19/02/2024
KMT	HNX	KMT: Tham dự Đại hội đồng cổ đông thường niên năm 2024	19/02/2024
PAT	UpCOM	PAT: Thực hiện tham dự Đại hội đồng cổ đông thường niên năm 2024	19/02/2024
GCF	UpCOM	GCF: Tổ chức Đại hội đồng cổ đông thường niên năm 2024	19/02/2024
DGC	HOSE	DGC: Tham dự Đại hội đồng cổ đông thường niên năm 2024	19/02/2024
LAI	UpCOM	LAI: Thực hiện lấy ý kiến cổ đông bằng văn bản	19/02/2024
TC6	HNX	TC6: Tổ chức Đại hội đồng cổ đông thường niên năm 2024	19/02/2024
TNB	UpCOM	TNB: Tham dự Đại hội đồng cổ đông thường niên năm 2024	19/02/2024
HMR	HNX	HMR: Tham dự Đại hội đồng cổ đông thường niên năm 2024; Chi trả cổ tức năm 2022 bằng tiền	19/02/2024
VHC	HOSE	VHC: Tạm ứng cổ tức năm 2023 bằng tiền	19/02/2024
USD	UpCOM	USD: Chi trả tạm ứng cổ tức năm 2023 bằng tiền	19/02/2024
AGP	UpCOM	AGP: Đại hội đồng cổ đông thường niên năm 2024	19/02/2024
PVV	UpCOM	PVV: Tổ chức Đại hội đồng cổ đông thường niên năm 2024	19/02/2024



XẾP HẠNG CỔ PHIẾU

Chỉ số tham chiếu: VN - Index.

Kỳ hạn đầu tư: 6 đến 18 tháng

Khuyến nghị	Định nghĩa
Mua	Tỷ suất lợi nhuận kỳ vọng $\geq 15\%$ Hoặc công ty/ngành có triển vọng tích cực
Tích lũy	Tỷ suất lợi nhuận kỳ vọng từ 5% đến 15% Hoặc công ty/ngành có triển vọng tích cực
Trung lập	Tỷ suất lợi nhuận kỳ vọng từ -5% đến 5% Hoặc công ty/ngành có triển vọng trung lập
Giảm tỷ trọng	Tỷ suất lợi nhuận kỳ vọng từ -15% to -5% Hoặc công ty/ngành có triển vọng kém tích cực
Bán	Tỷ suất lợi nhuận kỳ vọng nhỏ hơn -15% Hoặc công ty/ngành có triển vọng kém tích cực

XẾP HẠNG NGÀNH

Chỉ số tham chiếu: VN - Index

Kỳ hạn đầu tư: 6 đến 18 tháng

Xếp loại	Định nghĩa
Vượt trội	Tỷ suất lợi nhuận trung bình ngành so với VN-Index lớn hơn 5% Hoặc triển vọng ngành tích cực
Trung lập	Tỷ suất lợi nhuận trung bình ngành so với VN-Index từ -5% đến 5% Hoặc triển vọng ngành trung lập
Kém hiệu quả	Tỷ suất lợi nhuận trung bình ngành so với VN-Index nhỏ hơn -5% Hoặc triển vọng ngành kém tích cực

KHUYẾN CÁO

Các nhận định trong báo cáo này phản ánh quan điểm riêng của chuyên viên phân tích chịu trách nhiệm chuẩn bị báo cáo này về mã chứng khoán hoặc tổ chức phát hành. Nhà đầu tư nên xem báo cáo này như một nguồn tham khảo và không nên xem báo cáo này là nội dung tư vấn đầu tư chứng khoán khi đưa ra quyết định đầu tư và Nhà đầu tư phải chịu toàn bộ trách nhiệm đối với quyết định đầu tư của chính mình. Công ty cổ phần chứng khoán Guotai Junan Việt Nam không chịu trách nhiệm đối với toàn bộ hay bất kỳ thiệt hại nào, hay sự kiện bị coi là thiệt hại nào là hệ quả phát sinh từ hoặc liên quan tới việc sử dụng toàn bộ hoặc từng phần thông tin hay ý kiến nào được đề cập trong bản báo cáo này.

Chuyên viên phân tích chịu trách nhiệm chuẩn bị báo cáo này nhận được thù lao dựa trên các yếu tố khác nhau, bao gồm chất lượng và độ chính xác của nghiên cứu, phản hồi của khách hàng, yếu tố cạnh tranh và doanh thu của công ty. Công ty cổ phần chứng khoán Guotai Junan Việt Nam và cán bộ, Tổng giám đốc, nhân viên có thể có một mối liên hệ đến bất kỳ chứng khoán nào được đề cập trong báo cáo này (hoặc trong bất kỳ kỳ khoản đầu tư nào có liên quan).

Chuyên viên phân tích chịu trách nhiệm chuẩn bị báo cáo này nỗ lực để chuẩn bị báo cáo trên cơ sở thông tin được cho là đáng tin cậy tại thời điểm công bố. Công ty cổ phần chứng khoán Guotai Junan Việt Nam không tuyên bố hay cam đoan, bảo đảm về tính đầy đủ và chính xác của thông tin đó. Các quan điểm và ước tính trong báo cáo này chỉ thể hiện quan điểm của chuyên viên phân tích chịu trách nhiệm chuẩn bị báo cáo tại thời điểm công bố và không được hiểu là quan điểm của Công ty cổ phần chứng khoán Guotai Junan Việt Nam và có thể thay đổi mà không cần báo trước.

Báo cáo này được chuẩn bị cho mục đích duy nhất là cung cấp thông tin cho các Nhà đầu tư bao gồm nhà đầu tư tổ chức và nhà đầu tư cá nhân của Guotai Junan Việt Nam tại Việt Nam và ở nước ngoài theo luật pháp và quy định có liên quan rõ ràng tại quốc gia nơi báo cáo này được phân phối và không nhằm đưa ra bất kỳ đề nghị hay hướng dẫn mua, bán hay nắm giữ chứng khoán cụ thể nào ở bất kỳ quốc gia nào. Các quan điểm và khuyến cáo được trình bày trong bản báo cáo này không tính đến sự khác biệt về mục tiêu, nhu cầu, chiến lược và hoàn cảnh cụ thể của từng Nhà đầu tư. Nhà đầu tư hiểu rằng có thể có các xung đột lợi ích ảnh hưởng đến tính khách quan của bản báo cáo này.

Nội dung của báo cáo này, bao gồm nhưng không giới hạn nội dung khuyến cáo không phải là căn cứ để Nhà đầu tư hay một bên thứ ba yêu cầu Công ty cổ phần chứng khoán Guotai Junan Việt Nam và/hoặc chuyên viên chịu trách nhiệm chuẩn bị báo cáo này thực hiện bất kỳ nghĩa vụ nào với Nhà đầu tư hay một bên thứ ba liên quan đến quyết định đầu tư của Nhà đầu tư và/hoặc nội dung của báo cáo này.

Bản báo cáo này không được sao chép, xuất bản hoặc phân phối lại bởi bất kỳ đối tượng nào cho bất kỳ mục đích nào mà không có sự cho phép bằng văn bản của đại diện có thẩm quyền của Công ty cổ phần chứng khoán Guotai Junan Việt Nam. Vui lòng dẫn nguồn khi trích dẫn.



GUOTAI JUNAN VIETNAM RESEARCH & INVESTMENT STRATEGY

Vũ Quỳnh Như

Research Analyst

nhuvq@gtjas.com.vn

(024) 35.730.073- ext:702

Nguyễn Đức Bình

Senior Research Analyst

binhnd@gtjas.com.vn

(024) 35.730.073- ext:704

Trần Thị Hồng Nhung

Deputy Director

nhungth@gtjas.com.vn

(024) 35.730.073- ext:703



CHỨNG KHOÁN GUOTAI JUNAN (VIỆT NAM)
GUOTAI JUNAN SECURITIES (VIETNAM)

LIÊN HỆ	TRỤ SỞ CHÍNH HÀ NỘI	CHI NHÁNH TP. HCM
Điện thoại tư vấn: (024) 35.730.073	P9-10, Tầng 1, Charmvit Tower	Tầng 3, Số 2 BIS, Công Trường Quốc Tế, P. 6, Q. 3, Tp.HCM
Điện thoại đặt lệnh: (024) 35.779.999	Điện thoại: (024) 35.730.073	Điện thoại: (028) 38.239.966
Email: info@gtjas.com.vn Website: www.gtjai.com.vn	Fax: (024) 35.730.088	Fax: (028) 38.239.696