



DIỄN BIẾN THỊ TRƯỜNG PHIÊN HÔM TRƯỚC

Các chỉ số chính tăng giảm trái chiều trong ngày 21/02/2024. Kết phiên, VN-Index giảm về mức 1,230.04 điểm; HNX-Index tăng 0.15%, lên mức 233.84 điểm.

Về mức độ ảnh hưởng, BCM, FPT và BID là những mã có ảnh hưởng tích cực nhất đến VN-Index với hơn 1.5 điểm tăng. Ở chiều ngược lại, VHM, VIC và HPG là những mã có tác động tiêu cực nhất đến chỉ số.

Sự đóng góp tích cực của nhóm ngành cao su và công nghệ thông tin đã góp phần giảm thiểu rủi ro cho đà giảm của chỉ số. Trong đó, các mã cổ phiếu ngành cao su ghi nhận mức tăng rất tốt khi DRC tăng 4.27% và SRC đạt mức trần với 6.87%. Ngoài ra, các mã cổ phiếu công nghệ thông tin cũng đóng góp tích cực khi cổ phiếu đầu ngành là FPT tăng 1.53%, tiếp theo SGT tăng 2.04% và ELC tăng 1.65%.

Trên HOSE, khối ngoại bán ròng hơn 7 tỷ đồng, bán ròng 40 tỷ đồng trên HNX. Tại chiều mua, tâm điểm mua ròng là cổ phiếu ngân hàng MSB với giá trị 481 tỷ đồng. Đây cũng là phiên thứ hai liên tiếp MSB được mua ròng mạnh nhất trên HOSE. Ngược lại, HPG chịu áp lực bán mạnh nhất của khối ngoại với giá trị 148 tỷ đồng,

Tin tức vĩ mô đáng chú ý

Ngân hàng Nhân dân Trung Quốc (PBoC – ngân hàng trung ương) ngày 20/2 đã hạ lãi suất cho vay tiêu chuẩn được dùng để định giá các khoản vay thế chấp, trong bối cảnh chính phủ nước này đang tìm cách thúc đẩy đà tăng trưởng yếu ớt.

PBoC cho biết lãi suất cho vay cơ bản (LPR) kỳ hạn 5 năm được giảm từ 4,2% xuống 3,95%, lần giảm đầu tiên kể từ tháng 6/2023. Theo Bloomberg, đây là mức giảm lớn nhất kể từ khi lãi suất này được áp dụng vào năm 2019, và thấp hơn mức dự đoán trước đó của giới chuyên gia.

Động thái nói trên của PBoC là nhằm khuyến khích các ngân hàng thương mại cấp nhiều tín dụng hơn với mức lãi suất hấp dẫn hơn. Quyết định này của Trung Quốc trái ngược với phần lớn các nền kinh tế lớn khác, nơi lãi suất được tăng lên để kiềm chế lạm phát.

Diễn biến thị trường



Hàng hóa/chỉ số	Giá	% thay đổi
Vàng (USD/oz)	2,039.80	-0.14%
Thép HRC (USD/tấn)	565.50	-0.96%
Dầu Brent (USD/b)	82.54	+0.06%
Cao su (USD/kg)	305.00	+2.01%
Tỷ giá USD/VND	24,525.0	+0.00%
DXY index	104.08	-0.03%

Nguồn: Investing.com, Guotai Junan (VN)



TIN DOANH NGHIỆP

PGI: PGI chốt quyền tạm ứng cổ tức 2023 tỷ lệ 10%

Tổng CTCP Bảo hiểm Petrolimex (HOSE: PGI) thông báo chốt danh sách cổ đông nhận tạm ứng cổ tức năm 2023 bằng tiền mặt. Ngày giao dịch không hưởng quyền là 23/02/2024.

Với tỷ lệ thực hiện 10% (1 cp được nhận 1,000 đồng) và gần 111 triệu cp đang lưu hành, ước tính PGI cần chi gần 111 tỷ đồng tạm ứng cổ tức 2023. Ngày thanh toán dự kiến vào 15/03/2024. Theo cập nhật gần nhất, vào thời điểm 31/12/2022, PGI có 3 cổ đông lớn là Tập đoàn Xăng dầu Việt Nam - Petrolimex (nắm 40.95% vốn), Công ty bảo hiểm đến từ Hàn Quốc - Samsung Fire and Marine Insurance (sở hữu tỷ lệ 20%) và Ngân hàng TMCP Ngoại thương Việt Nam - Vietcombank (nắm 8.03%).

BVH: Lãi ròng 2023 của BVH tăng 11%

Kết thúc năm 2023, Tập đoàn Bảo Việt (HOSE: BVH) thu về gần 1,723 tỷ đồng lợi nhuận ròng, tăng 11% so với năm trước, chủ yếu nhờ tăng trưởng từ hoạt động đầu tư của Tập đoàn. Riêng quý 4/2023, BVH có lãi ròng đi ngang so với cùng kỳ, ở mức gần 359 tỷ đồng. Kết quả này đến từ lợi nhuận hoạt động tài chính tăng 23%, đạt gần 2,632 tỷ đồng, bù đắp cho hoạt động kinh doanh bảo hiểm lỗ gộp gần 790 tỷ đồng do tổng chi phí bồi thường gia tăng.

Lũy kế năm 2023, BVH thu về gần 1,723 tỷ đồng lợi nhuận ròng, tăng 11% so với năm trước, cũng nhờ tăng trưởng từ hoạt động đầu tư của Tập đoàn. Lợi nhuận từ hoạt động tài chính tăng 33% lên gần 10,710 tỷ đồng, chủ yếu là lãi tiền gửi (8,642 tỷ đồng, tăng 58%), đầu tư trái phiếu, kỳ phiếu, tín phiếu (3,941 tỷ đồng, tăng 14%), cổ tức được chia (372 tỷ đồng, tăng 32%) và lãi chênh lệch tỷ giá (gần 173 tỷ đồng, tăng 40%). Hoạt động tài chính tăng lãi giúp BVH bù đắp được khoản lỗ gộp từ hoạt động kinh doanh bảo hiểm hơn 2,490 tỷ đồng.

EIB: Giá thị trường thấp hơn kỳ vọng, Eximbank chưa bán 6.09 triệu cp quỹ

Trong báo cáo gửi Ủy ban Chứng khoán Nhà nước và Sở Giao dịch Chứng khoán TP HCM ngày 20/02/2024, Eximbank cho biết không bán được cổ phiếu nào trong thời gian từ 15/01 - 07/02/2024 do giá thị trường chưa đạt kỳ vọng so với giá bán mục tiêu của Ngân hàng.

Kế hoạch xử lý 6.09 triệu cp quỹ được ĐHĐCĐ Eximbank thông qua tại phiên họp thường niên giữa tháng 4/2023 với mục đích bổ sung vốn kinh doanh. Theo kế hoạch, trong mỗi ngày giao dịch, Eximbank sẽ đặt bán tối thiểu từ 3% và tối đa 10% khối lượng giao dịch đã đăng ký với Ủy ban Chứng khoán Nhà nước.



FACTSHEET DỮ LIỆU THỊ TRƯỜNG NGÀY HÔM TRƯỚC

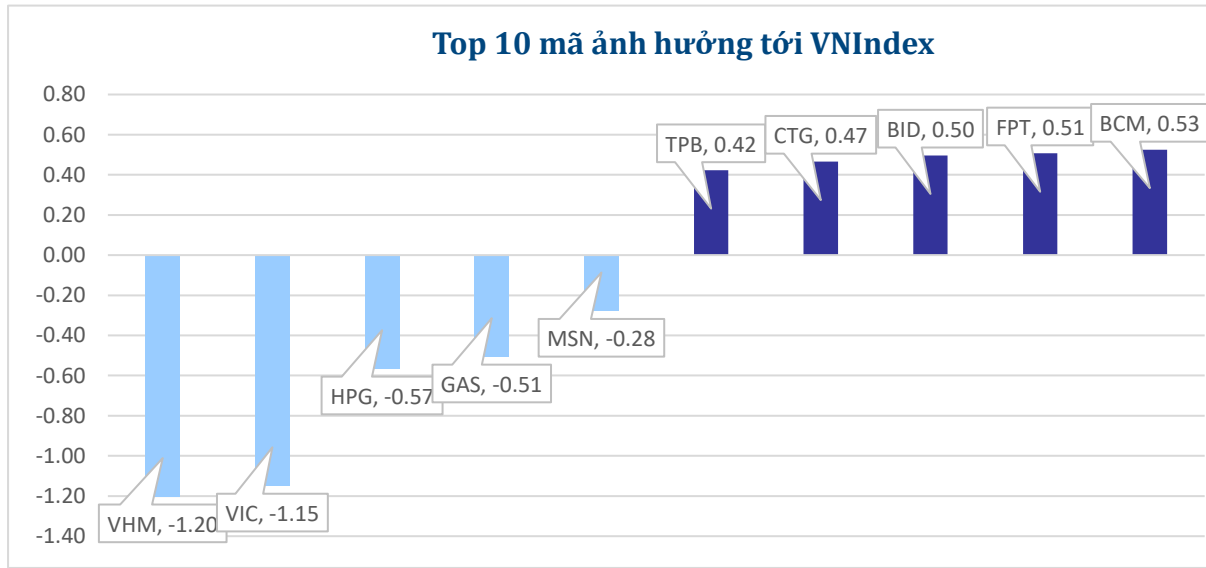
BIẾN ĐỘNG NGÀY

Chỉ số	Điểm số	Biến động	Điểm	Khối lượng GD (triệu CP)	Giá trị GD (tỷ đồng)	Số mã tăng	Số mã không đổi	Số mã giảm
VN - Index	1,230.04	0.00%	-0.02	988.85	22,593.3	239	60	262
Vn30 - Index	1,242.08	0.03%	0.43	357.61	10,413.3	13	0	17
Vn100-Index	1,237.03	0.11%	1.32	742.77	19,894.2	41	7	52
VNXAllshare	1,990.05	0.11%	2.25	916.89	22,683.5	176	75	213
HNX - Index	233.84	0.15%	0.34	63.36	1201.23	80	63	172
Upcom - Index	90.61	0.08%	0.08	33.57	504.6	158	89	111

THANH KHOẢN NGÀY

Sàn	Giá trị giao dịch (tỷ đồng)	Thay đổi so với phiên trước	Khối lượng giao dịch (triệu CP)	Thay đổi so với phiên trước
HOSE	22,593.30	6.97%	988.85	5.20%
HNX	1,201.23	-30.53%	63.36	-33.87%

CỔ PHIẾU NỔI BẬT TRONG NGÀY

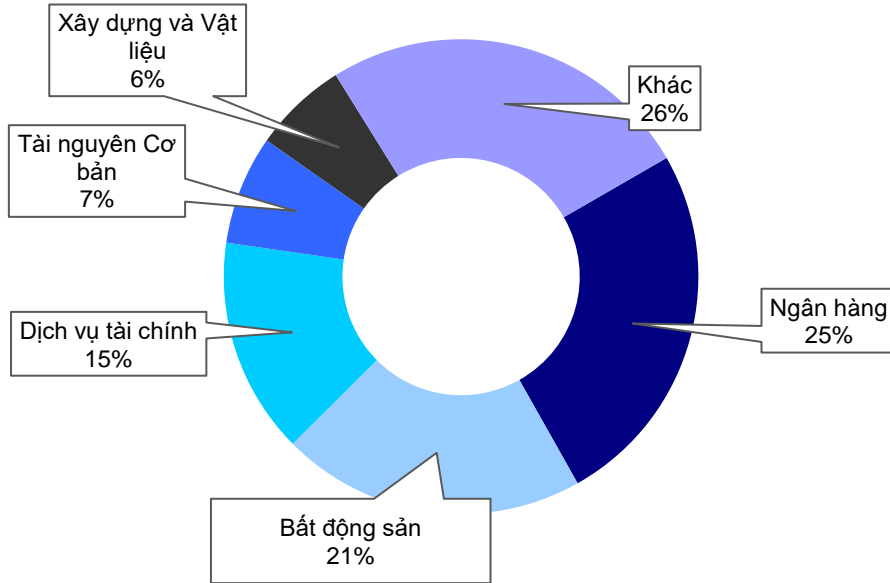


Top KLGĐ (triệu cổ phiếu)	Top GTGD (tỷ đồng)	Đột biến khối lượng (KL/KL10 phiên)	Top tăng điểm với thanh khoản cao (>10 tỷ)	Top giảm điểm với thanh khoản cao (>10 tỷ)
STB 44.5	STB 1,405.9	TDM 4602%	TIP 6.93%	VIC -2.58%
VND 38.6	HPG 913.0	TIP 632%	CSV 6.91%	VHM -2.49%
TPB 31.8	VND 875.9	CSV 458%	ST8 6.69%	EVF -2.01%
HPG 31.6	SSI 648.7	TNT 451%	VGC 6.62%	PVT -1.84%
NVL 31.0	TPB 609.7	KDH 446%	FIR 5.42%	VND -1.74%

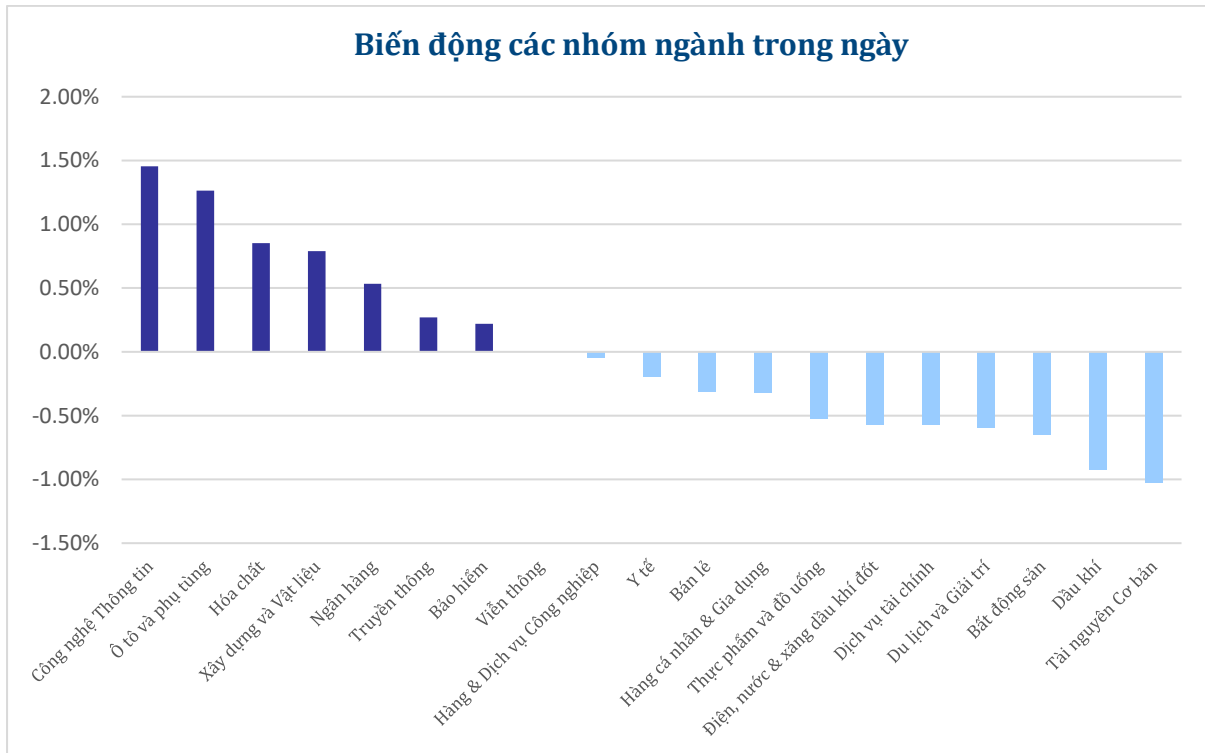


NHÓM NGÀNH TRÊN HOSE VÀ HNX

Thanh khoản ngành trong ngày



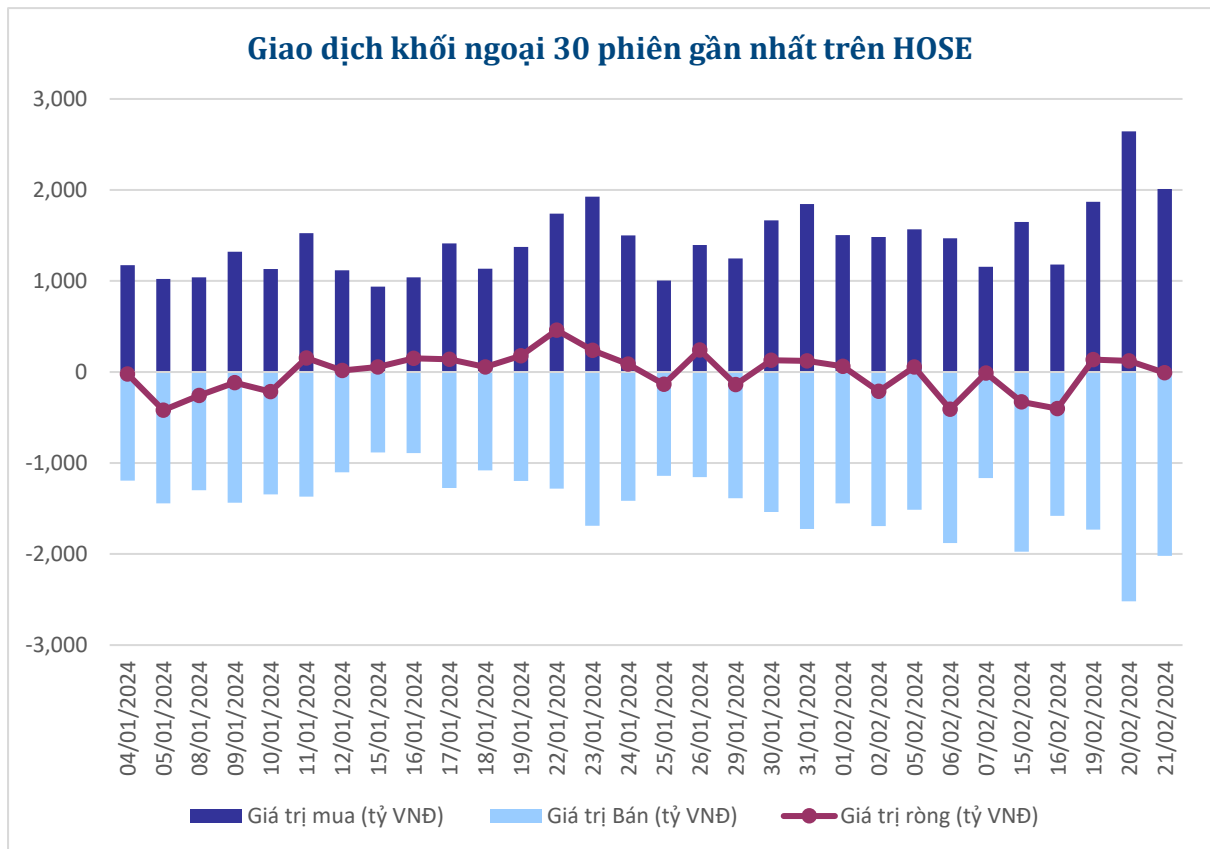
Biến động các nhóm ngành trong ngày





GIAO DỊCH KHỐI NGOẠI TRÊN HOSE

Top CP mua ròng	Giá trị mua ròng (tỷ đồng)	Top CP bán ròng	Giá trị bán ròng (tỷ đồng)
MSB	449.52	HPG	147.79
STB	191.53	MWG	94.70
AAA	81.15	GEX	75.85
BID	44.60	MSN	52.15
KDH	39.87	NVL	50.03





XẾP HẠNG CỔ PHIẾU

Chỉ số tham chiếu: VN - Index.

Kỳ hạn đầu tư: 6 đến 18 tháng

Khuyến nghị	Định nghĩa
Mua	Tỷ suất lợi nhuận kỳ vọng $\geq 15\%$ Hoặc công ty/ngành có triển vọng tích cực
Tích lũy	Tỷ suất lợi nhuận kỳ vọng từ 5% đến 15% Hoặc công ty/ngành có triển vọng tích cực
Trung lập	Tỷ suất lợi nhuận kỳ vọng từ -5% đến 5% Hoặc công ty/ngành có triển vọng trung lập
Giảm tỷ trọng	Tỷ suất lợi nhuận kỳ vọng từ -15% to -5% Hoặc công ty/ngành có triển vọng kém tích cực
Bán	Tỷ suất lợi nhuận kỳ vọng nhỏ hơn -15% Hoặc công ty/ngành có triển vọng kém tích cực

XẾP HẠNG NGÀNH

Chỉ số tham chiếu: VN - Index

Kỳ hạn đầu tư: 6 đến 18 tháng

Xếp loại	Định nghĩa
Vượt trội	Tỷ suất lợi nhuận trung bình ngành so với VN-Index lớn hơn 5% Hoặc triển vọng ngành tích cực
Trung lập	Tỷ suất lợi nhuận trung bình ngành so với VN-Index từ -5% đến 5% Hoặc triển vọng ngành trung lập
Kém hiệu quả	Tỷ suất lợi nhuận trung bình ngành so với VN-Index nhỏ hơn -5% Hoặc triển vọng ngành kém tích cực

KHUYẾN CÁO

Các nhận định trong báo cáo này phản ánh quan điểm riêng của chuyên viên phân tích chịu trách nhiệm chuẩn bị báo cáo này về mã chứng khoán hoặc tổ chức phát hành. Nhà đầu tư nên xem báo cáo này như một nguồn tham khảo và không nên xem báo cáo này là nội dung tư vấn đầu tư chứng khoán khi đưa ra quyết định đầu tư và Nhà đầu tư phải chịu toàn bộ trách nhiệm đối với quyết định đầu tư của chính mình. Công ty cổ phần chứng khoán Guotai Junan Việt Nam không chịu trách nhiệm đối với toàn bộ hay bất kỳ thiệt hại nào, hay sự kiện bị coi là thiệt hại nào là hệ quả phát sinh từ hoặc liên quan tới việc sử dụng toàn bộ hoặc từng phần thông tin hay ý kiến nào được đề cập trong bản báo cáo này.

Chuyên viên phân tích chịu trách nhiệm chuẩn bị báo cáo này nhận được thù lao dựa trên các yếu tố khác nhau, bao gồm chất lượng và độ chính xác của nghiên cứu, phản hồi của khách hàng, yếu tố cạnh tranh và doanh thu của công ty. Công ty cổ phần chứng khoán Guotai Junan Việt Nam và cán bộ, Tổng giám đốc, nhân viên có thể có một mối liên hệ đến bất kỳ chứng khoán nào được đề cập trong báo cáo này (hoặc trong bất kỳ kỳ khoản đầu tư nào có liên quan).

Chuyên viên phân tích chịu trách nhiệm chuẩn bị báo cáo này nỗ lực để chuẩn bị báo cáo trên cơ sở thông tin được cho là đáng tin cậy tại thời điểm công bố. Công ty cổ phần chứng khoán Guotai Junan Việt Nam không tuyên bố hay cam đoan, bảo đảm về tính đầy đủ và chính xác của thông tin đó. Các quan điểm và ước tính trong báo cáo này chỉ thể hiện quan điểm của chuyên viên phân tích chịu trách nhiệm chuẩn bị báo cáo tại thời điểm công bố và không được hiểu là quan điểm của Công ty cổ phần chứng khoán Guotai Junan Việt Nam và có thể thay đổi mà không cần báo trước.

Báo cáo này được chuẩn bị cho mục đích duy nhất là cung cấp thông tin cho các Nhà đầu tư bao gồm nhà đầu tư tổ chức và nhà đầu tư cá nhân của Guotai Junan Việt Nam tại Việt Nam và ở nước ngoài theo luật pháp và quy định có liên quan rõ ràng tại quốc gia nơi báo cáo này được phân phối và không nhằm đưa ra bất kỳ đề nghị hay hướng dẫn mua, bán hay nắm giữ chứng khoán cụ thể nào ở bất kỳ quốc gia nào. Các quan điểm và khuyến cáo được trình bày trong bản báo cáo này không tính đến sự khác biệt về mục tiêu, nhu cầu, chiến lược và hoàn cảnh cụ thể của từng Nhà đầu tư. Nhà đầu tư hiểu rằng có thể có các xung đột lợi ích ảnh hưởng đến tính khách quan của bản báo cáo này.

Nội dung của báo cáo này, bao gồm nhưng không giới hạn nội dung khuyến cáo không phải là căn cứ để Nhà đầu tư hay một bên thứ ba yêu cầu Công ty cổ phần chứng khoán Guotai Junan Việt Nam và/hoặc chuyên viên chịu trách nhiệm chuẩn bị báo cáo này thực hiện bất kỳ nghĩa vụ nào với Nhà đầu tư hay một bên thứ ba liên quan đến quyết định đầu tư của Nhà đầu tư và/hoặc nội dung của báo cáo này.

Bản báo cáo này không được sao chép, xuất bản hoặc phân phối lại bởi bất kỳ đối tượng nào cho bất kỳ mục đích nào mà không có sự cho phép bằng văn bản của đại diện có thẩm quyền của Công ty cổ phần chứng khoán Guotai Junan Việt Nam. Vui lòng dẫn nguồn khi trích dẫn.



GUOTAI JUNAN VIETNAM RESEARCH & INVESTMENT STRATEGY

Vũ Quỳnh Như

Research Analyst

nhuvq@gtjas.com.vn

(024) 35.730.073- ext:702

Nguyễn Đức Bình

Senior Research Analyst

binhnd@gtjas.com.vn

(024) 35.730.073- ext:704

Trần Thị Hồng Nhung

Deputy Director

nhungth@gtjas.com.vn

(024) 35.730.073- ext:703



CHỨNG KHOÁN GUOTAI JUNAN (VIỆT NAM)
GUOTAI JUNAN SECURITIES (VIETNAM)

LIÊN HỆ	TRỤ SỞ CHÍNH HÀ NỘI	CHI NHÁNH TP. HCM
Điện thoại tư vấn: (024) 35.730.073	P9-10, Tầng 1, Charmvit Tower	Tầng 3, Số 2 BIS, Công Trường Quốc Tế, P. 6, Q. 3, Tp.HCM
Điện thoại đặt lệnh: (024) 35.779.999	Điện thoại: (024) 35.730.073	Điện thoại: (028) 38.239.966
Email: info@gtjas.com.vn Website: www.gtjai.com.vn	Fax: (024) 35.730.088	Fax: (028) 38.239.696