



## DIỄN BIẾN THỊ TRƯỜNG PHIÊN HÔM TRƯỚC

Các chỉ số chính tăng trong ngày 15/02/2024. Kết phiên, VN-Index tăng 0.33%, lên mức 1,202.5 điểm; HNX-Index tăng 0.74%, lên mức 232.75 điểm. Khối lượng khớp lệnh trên HOSE đạt gần 868 triệu đơn vị, tăng 26.70% so với phiên giao dịch trước. Khối lượng khớp lệnh trên HNX giảm 3.78% so với phiên trước, đạt hơn 59 triệu đơn vị.

Về mức độ ảnh hưởng, TCB, MBB và HPG là những mã có ảnh hưởng tích cực nhất đến VN-Index với hơn 2.5 điểm tăng. Ở chiều ngược lại, ACB, CTG và GVR là những mã có tác động tiêu cực nhất đến chỉ số.

VN-Index tiếp nối đà tăng tích cực so với phiên trước đó và tập trung vào nhóm ngành sản xuất hàng gia dụng. Trong đó, các mã cổ phiếu ghi nhận khởi sắc như MSH tăng mạnh với 3.03%, STK tăng 1.44%, TNG tăng 1.94%. Riêng mã cổ phiếu GIL đạt mức chạm trần với 6.94%.

Khối ngoại bán ròng trên sàn HOSE với giá trị hơn 338 tỷ đồng và bán ròng trên sàn HNX với giá trị gần 29 tỷ đồng.

### Tin tức vĩ mô đáng chú ý

Thống kê đưa ra vào ngày thứ Năm cho thấy doanh thu bán lẻ tháng 1 giảm 0,8% so với cùng kỳ năm trước, mạnh hơn so với mức dự báo giảm 0,3% mà giới phân tích đưa ra. Số liệu doanh thu bán lẻ tháng 12 được điều chỉnh, tăng 0,4% so với cùng kỳ năm trước, thấp hơn con số đưa ra trong lần công bố sơ bộ.

Dữ liệu này khiến nhà đầu tư ít nhiều lo lắng về sức khỏe của nền kinh tế Mỹ trong bối cảnh lạm phát có dấu hiệu giảm chậm lại và lãi suất còn đang cao. Số liệu công bố trước đó trong tuần này cho thấy chỉ số giá tiêu dùng (CPI) tháng 1 tăng cao hơn so với dự báo.

Tuy nhiên, tin xấu về bán lẻ cũng được nhiều nhà đầu tư xem là tin tốt, vì củng cố khả năng Cục Dự trữ Liên bang Mỹ (Fed) đẩy nhanh việc khởi động chu kỳ nới lỏng chính sách tiền tệ. Phản ánh kỳ vọng này, lợi suất trái phiếu kho bạc Mỹ giảm xuống. Giá cổ phiếu nhờ đó cũng tăng, mặc cho mối lo rằng nền kinh tế Mỹ có thể sẽ không có được một cuộc hạ cánh mềm như nhà đầu tư vẫn kỳ vọng cho tới gần đây.

### Diễn biến thị trường



Hàng hóa/chỉ số	Giá	% thay đổi
Vàng (USD/oz)	2,004.30	+0.01%
Thép HRC (USD/tấn)	569.00	0.00%
Dầu Brent (USD/b)	81.52	-0.31%
Cao su (USD/kg)	290.00	+1.12%
Tỷ giá USD/VND	24,400.0	+0.20%
DXY index	104.72	-0.03%

Nguồn: Investing.com, Guotai Junan (VN)



## TIN DOANH NGHIỆP

### ITA: ITA có lãi trở lại trong năm 2023

CTCP Đầu tư và Công nghiệp Tân Tạo (HOSE: ITA) lãi ròng trở lại trong năm 2023 với gần 202 tỷ đồng. ITA trong năm 2022 phải ghi nhận khoản hàng bán bị trả lại gần 2.2 ngàn tỷ đồng do bị buộc phải thanh lý hợp đồng thuê đất dài hạn liên quan đến Trung tâm Điện lực Kiên Lương đối với CTCP Phát triển Năng lượng Tân Tạo (TEDC). Hệ quả là Công ty bị âm doanh thu thuần hơn 1.5 ngàn tỷ đồng.

Bước sang năm 2023, ITA ghi nhận doanh thu thuần gần 567 tỷ đồng. Trong đó, doanh thu từ cho thuê đất đã phát triển hạ tầng vẫn chiếm tỷ trọng lớn nhất với hơn 269 tỷ đồng, tiếp đó là doanh thu cung cấp dịch vụ với 155 tỷ đồng. Sau khi trừ đi các chi phí, ITA lãi ròng gần 202 tỷ đồng trong năm 2023, trong khi năm trước lỗ hơn 260 tỷ đồng.

### HAG: Ủy ban Chứng khoán chấp thuận phương án phát hành 1,300 tỷ của Hoàng Anh Gia Lai (HAGL)

Ủy ban chứng khoán Nhà nước vừa chấp thuận cho Hoàng Anh Gia Lai phát hành riêng lẻ 130 triệu cổ phiếu. Theo phương án phát hành, tổng số tiền thu về 1,300 tỷ Công ty sẽ dùng với các mục đích cụ thể sau:

- (i) Chi 347 tỷ đồng để thanh toán một phần hoặc toàn bộ nợ gốc, lãi cho lô trái phiếu HAG2012.300;
- (ii) Chi hơn 253 tỷ đồng để tái cơ cấu nợ cho công ty con là Gia súc Lơ Pang, cụ thể thanh toán nợ vay cho TPBank;
- (iii) Chi 700 tỷ còn lại để bổ sung vốn lưu động đồng thời cơ cấu nợ cho công ty con khác là Hưng Thắng Lợi Gia Lai.

### KBC: Kinh Bắc giảm mạnh doanh thu và lãi ròng quý IV/2023 sau đính chính

Tổng Công ty Phát triển Đô thị Kinh Bắc - CTCP (mã: KBC, sàn HOSE) vừa qua công bố đính chính thông tin trong báo cáo tài chính quý IV/2023 với hầu hết các chỉ tiêu đều giảm mạnh sau khi đính chính. Cụ thể, doanh thu thuần giảm từ 1,094 tỷ đồng còn 846 tỷ đồng. Giá vốn bán hàng giảm từ 606 tỷ đồng xuống 470 tỷ đồng, còn lợi nhuận gộp giảm từ 487 tỷ đồng xuống 376 tỷ đồng.

Theo giải trình của KBC, lợi nhuận hợp nhất quý IV/2023 nói trên cải thiện đáng kể so với mức lỗ 558 tỷ đồng của cùng kỳ năm trước. Tuy nhiên, tại báo cáo tài chính riêng, công ty vẫn ghi nhận lỗ ròng 254.5 tỷ đồng trong quý IV/2023 trong giai đoạn cuối năm do chưa ghi nhận bàn giao đất khu công nghiệp cho khách hàng và cùng kỳ năm trước công ty được chia cổ tức từ các công ty con.



## FACTSHEET DỮ LIỆU THỊ TRƯỜNG NGÀY HÔM TRƯỚC

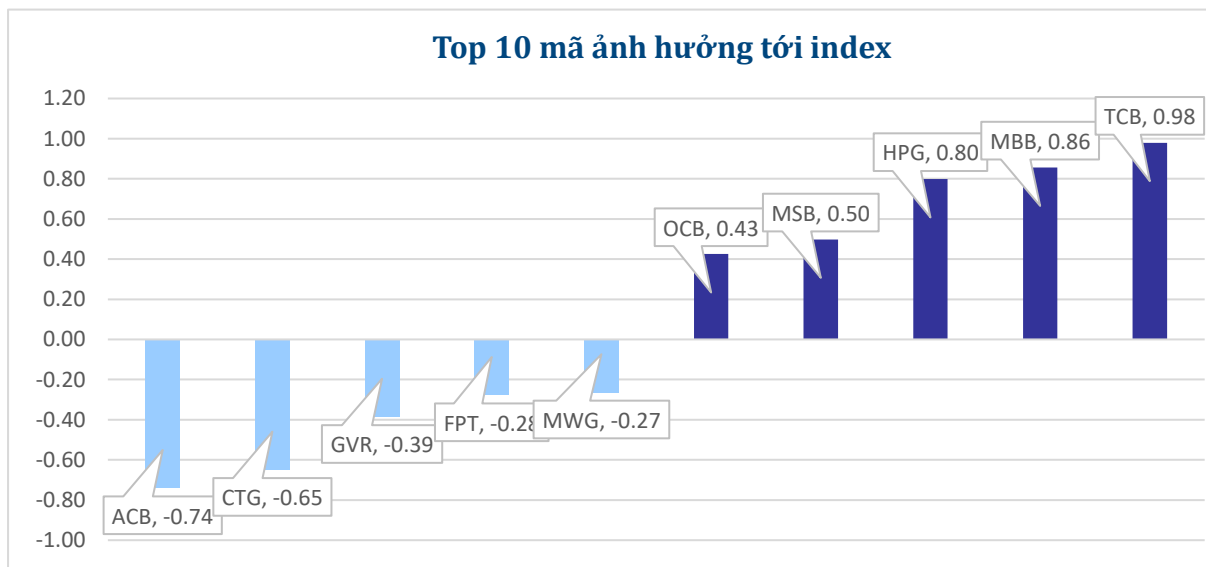
### BIẾN ĐỘNG NGÀY

Chỉ số	Điểm số	Biến động	Điểm	Khối lượng GD (triệu CP)	Giá trị GD (tỷ đồng)	Số mã tăng	Số mã không đổi	Số mã giảm
VN - Index	1,202.50	0.33%	3.97	868.72	19,392.9	321	81	153
Vn30 - Index	1,217.12	0.36%	4.42	300.26	8,328.7	17	5	8
Vn100-Index	1,217.39	0.51%	6.18	666.12	17,088.6	59	13	28
VNXAllshare	1,960.68	0.53%	10.41	814.53	19,643.7	252	94	114
HNX - Index	232.75	0.74%	1.71	59.22	1239.62	103	70	142
Upcom - Index	90.06	0.81%	0.73	27.46	449.0	192	77	66

### THANH KHOẢN NGÀY

Sàn	Giá trị giao dịch (tỷ đồng)	Thay đổi so với phiên trước	Khối lượng giao dịch (triệu CP)	Thay đổi so với phiên trước
HOSE	19,392.90	25.07%	868.72	26.70%
HNX	1,239.62	3.80%	59.22	-3.78%

### CỔ PHIẾU NỔI BẬT TRONG NGÀY

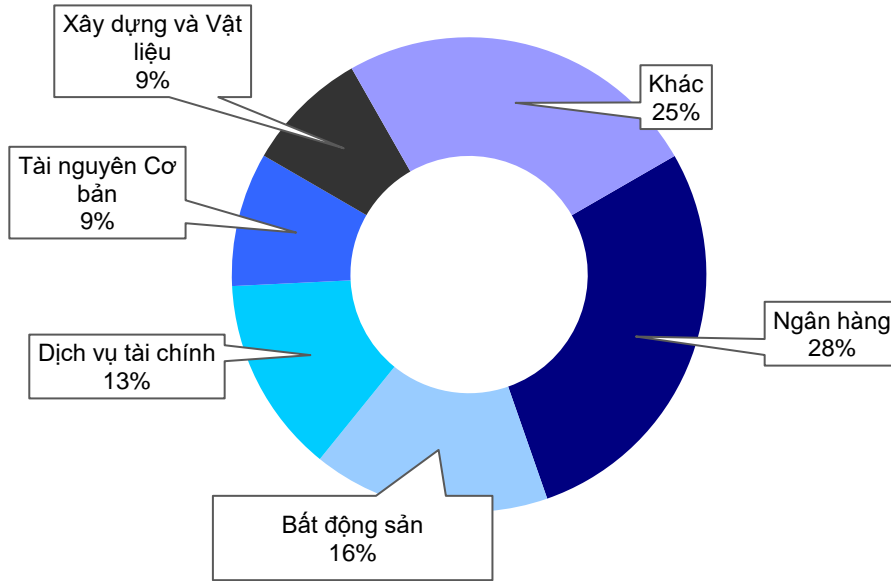


Top KLGD (triệu cổ phiếu)	Top GTGD (tỷ đồng)	Đột biến khối lượng (%KL/KL10 phiên)	Top tăng điểm với thanh khoản cao (>10 tỷ)	Top giảm điểm với thanh khoản cao (>10 tỷ)
SHB 44.5	HPG 1,060.5	TCT 1132%	GIL 6.94%	ST8 -6.72%
HPG 37.0	MBB 576.4	CRC 947%	FIR 6.93%	ACB -2.86%
MSB 35.3	STB 538.6	VNS 738%	MSB 6.74%	SIP -2.50%
NVL 25.9	SHB 530.6	FUEKIV30 629%	OCB 5.30%	SZC -2.24%
TPB 25.9	VND 524.9	MSB 520%	CII 4.35%	VOS -2.03%

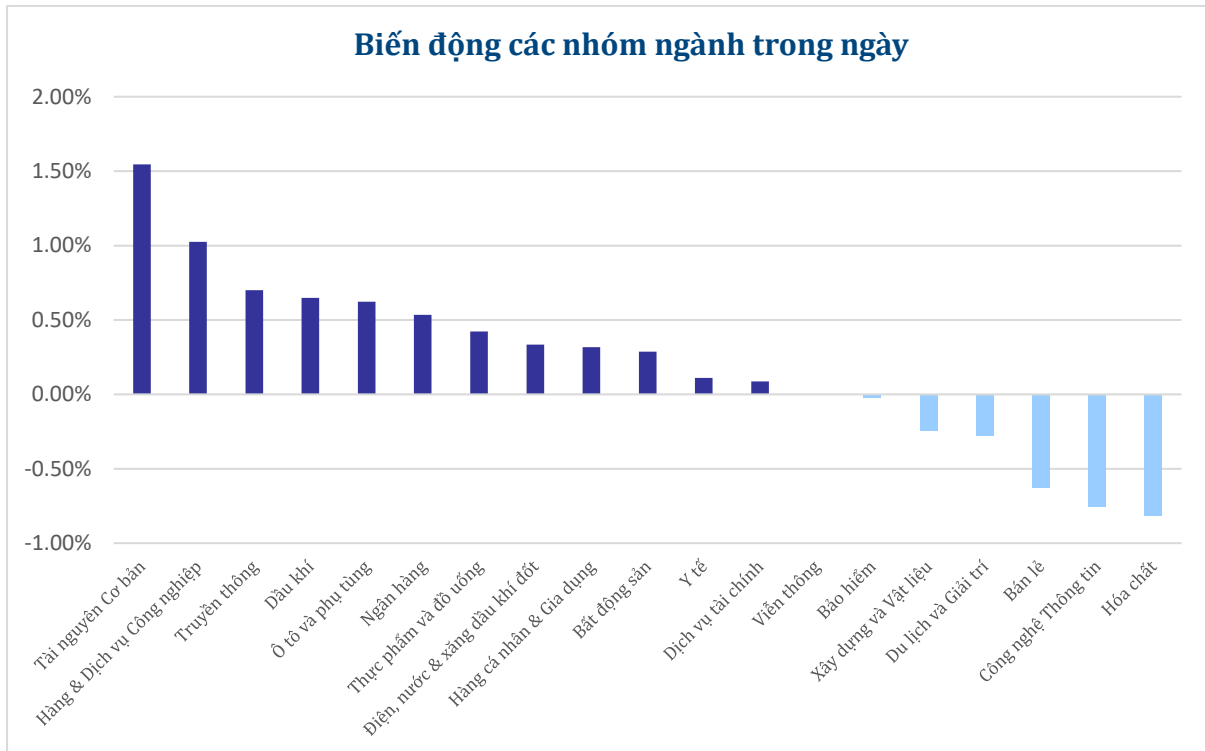


## NHÓM NGÀNH

### Thanh khoản ngành trong ngày



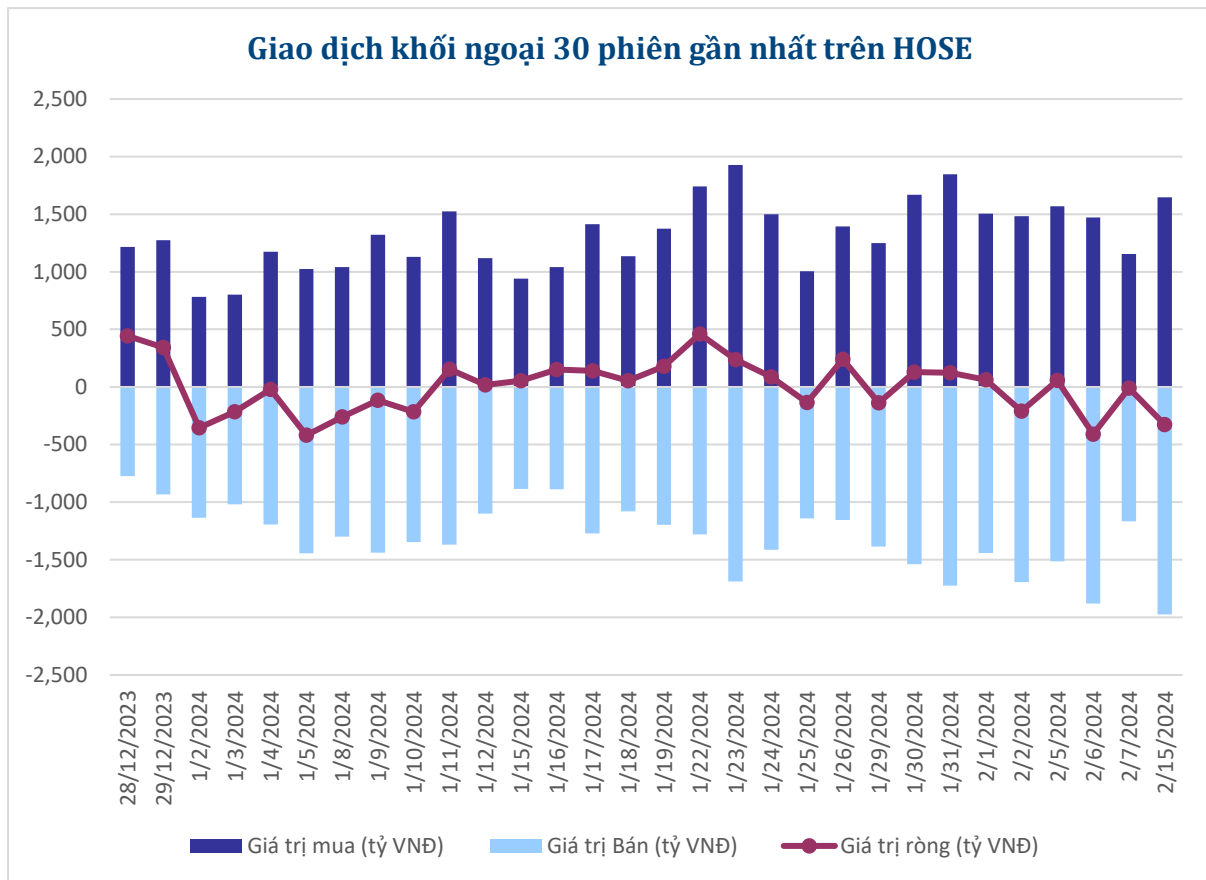
### Biến động các nhóm ngành trong ngày





### GIAO DỊCH KHỐI NGOẠI

Top CP mua ròng	Giá trị mua ròng (tỷ đồng)	Top CP bán ròng	Giá trị bán ròng (tỷ đồng)
CTG	195.79	TPB	101.59
STB	92.95	VCB	55.29
FRT	51.94	SSI	53.07
HAH	42.32	VRE	49.59
VND	37.46	GEX	42.09





### XẾP HẠNG CỔ PHIẾU

Chỉ số tham chiếu: VN - Index.

Kỳ hạn đầu tư: 6 đến 18 tháng

Khuyến nghị	Định nghĩa
<b>Mua</b>	Tỷ suất lợi nhuận kỳ vọng $\geq 15\%$ Hoặc công ty/ngành có triển vọng tích cực
<b>Tích lũy</b>	Tỷ suất lợi nhuận kỳ vọng từ 5% đến 15% Hoặc công ty/ngành có triển vọng tích cực
<b>Trung lập</b>	Tỷ suất lợi nhuận kỳ vọng từ -5% đến 5% Hoặc công ty/ngành có triển vọng trung lập
<b>Giảm tỷ trọng</b>	Tỷ suất lợi nhuận kỳ vọng từ -15% to -5% Hoặc công ty/ngành có triển vọng kém tích cực
<b>Bán</b>	Tỷ suất lợi nhuận kỳ vọng nhỏ hơn -15% Hoặc công ty/ngành có triển vọng kém tích cực

### XẾP HẠNG NGÀNH

Chỉ số tham chiếu: VN - Index

Kỳ hạn đầu tư: 6 đến 18 tháng

Xếp loại	Định nghĩa
<b>Vượt trội</b>	Tỷ suất lợi nhuận trung bình ngành so với VN-Index lớn hơn 5% Hoặc triển vọng ngành tích cực
<b>Trung lập</b>	Tỷ suất lợi nhuận trung bình ngành so với VN-Index từ -5% đến 5% Hoặc triển vọng ngành trung lập
<b>Kém hiệu quả</b>	Tỷ suất lợi nhuận trung bình ngành so với VN-Index nhỏ hơn -5% Hoặc triển vọng ngành kém tích cực

### KHUYẾN CÁO

Các nhận định trong báo cáo này phản ánh quan điểm riêng của chuyên viên phân tích chịu trách nhiệm chuẩn bị báo cáo này về mã chứng khoán hoặc tổ chức phát hành. Nhà đầu tư nên xem báo cáo này như một nguồn tham khảo và không nên xem báo cáo này là nội dung tư vấn đầu tư chứng khoán khi đưa ra quyết định đầu tư và Nhà đầu tư phải chịu toàn bộ trách nhiệm đối với quyết định đầu tư của chính mình. Công ty cổ phần chứng khoán Guotai Junan Việt Nam không chịu trách nhiệm đối với toàn bộ hay bất kỳ thiệt hại nào, hay sự kiện bị coi là thiệt hại nào là hệ quả phát sinh từ hoặc liên quan tới việc sử dụng toàn bộ hoặc từng phần thông tin hay ý kiến nào được đề cập trong bản báo cáo này.

Chuyên viên phân tích chịu trách nhiệm chuẩn bị báo cáo này nhận được thù lao dựa trên các yếu tố khác nhau, bao gồm chất lượng và độ chính xác của nghiên cứu, phản hồi của khách hàng, yếu tố cạnh tranh và doanh thu của công ty. Công ty cổ phần chứng khoán Guotai Junan Việt Nam và cán bộ, Tổng giám đốc, nhân viên có thể có một mối liên hệ đến bất kỳ chứng khoán nào được đề cập trong báo cáo này (hoặc trong bất kỳ kỳ khoản đầu tư nào có liên quan).

Chuyên viên phân tích chịu trách nhiệm chuẩn bị báo cáo này nỗ lực để chuẩn bị báo cáo trên cơ sở thông tin được cho là đáng tin cậy tại thời điểm công bố. Công ty cổ phần chứng khoán Guotai Junan Việt Nam không tuyên bố hay cam đoan, bảo đảm về tính đầy đủ và chính xác của thông tin đó. Các quan điểm và ước tính trong báo cáo này chỉ thể hiện quan điểm của chuyên viên phân tích chịu trách nhiệm chuẩn bị báo cáo tại thời điểm công bố và không được hiểu là quan điểm của Công ty cổ phần chứng khoán Guotai Junan Việt Nam và có thể thay đổi mà không cần báo trước.

Báo cáo này được chuẩn bị cho mục đích duy nhất là cung cấp thông tin cho các Nhà đầu tư bao gồm nhà đầu tư tổ chức và nhà đầu tư cá nhân của Guotai Junan Việt Nam tại Việt Nam và ở nước ngoài theo luật pháp và quy định có liên quan rõ ràng tại quốc gia nơi báo cáo này được phân phối và không nhằm đưa ra bất kỳ đề nghị hay hướng dẫn mua, bán hay nắm giữ chứng khoán cụ thể nào ở bất kỳ quốc gia nào. Các quan điểm và khuyến cáo được trình bày trong bản báo cáo này không tính đến sự khác biệt về mục tiêu, nhu cầu, chiến lược và hoàn cảnh cụ thể của từng Nhà đầu tư. Nhà đầu tư hiểu rằng có thể có các xung đột lợi ích ảnh hưởng đến tính khách quan của bản báo cáo này.

Nội dung của báo cáo này, bao gồm nhưng không giới hạn nội dung khuyến cáo không phải là căn cứ để Nhà đầu tư hay một bên thứ ba yêu cầu Công ty cổ phần chứng khoán Guotai Junan Việt Nam và/hoặc chuyên viên chịu trách nhiệm chuẩn bị báo cáo này thực hiện bất kỳ nghĩa vụ nào với Nhà đầu tư hay một bên thứ ba liên quan đến quyết định đầu tư của Nhà đầu tư và/hoặc nội dung của báo cáo này.

Bản báo cáo này không được sao chép, xuất bản hoặc phân phối lại bởi bất kỳ đối tượng nào cho bất kỳ mục đích nào mà không có sự cho phép bằng văn bản của đại diện có thẩm quyền của Công ty cổ phần chứng khoán Guotai Junan Việt Nam. Vui lòng dẫn nguồn khi trích dẫn.



**GUOTAI JUNAN VIETNAM RESEARCH & INVESTMENT STRATEGY**

**Vũ Quỳnh Như**

Research Analyst

[nhuvq@gtjas.com.vn](mailto:nhuvq@gtjas.com.vn)

(024) 35.730.073- ext:702

**Nguyễn Đức Bình**

Senior Research Analyst

[binhnd@gtjas.com.vn](mailto:binhnd@gtjas.com.vn)

(024) 35.730.073- ext:704

**Trần Thị Hồng Nhung**

Deputy Director

[nhungth@gtjas.com.vn](mailto:nhungth@gtjas.com.vn)

(024) 35.730.073- ext:703



CHỨNG KHOÁN GUOTAI JUNAN (VIỆT NAM)  
GUOTAI JUNAN SECURITIES (VIETNAM)

LIÊN HỆ	TRỤ SỞ CHÍNH HÀ NỘI	CHI NHÁNH TP. HCM
Điện thoại tư vấn: (024) 35.730.073	P9-10, Tầng 1, Charmvit Tower	Tầng 3, Số 2 BIS, Công Trường Quốc Tế, P. 6, Q. 3, Tp.HCM
Điện thoại đặt lệnh: (024) 35.779.999	Điện thoại: (024) 35.730.073	Điện thoại: (028) 38.239.966
Email: <a href="mailto:info@gtjas.com.vn">info@gtjas.com.vn</a> Website: <a href="http://www.gtjai.com.vn">www.gtjai.com.vn</a>	Fax: (024) 35.730.088	Fax: (028) 38.239.696