



## DIỄN BIẾN THỊ TRƯỜNG PHIÊN HÔM TRƯỚC

Các chỉ số chính tăng trong ngày 06/02/2024. Kết phiên, VN-Index tăng 0.2%, lên mức 1,188.48 điểm; HNX-Index tăng 0.15%, lên mức 230.63 điểm. Khối lượng giao dịch trên HOSE đạt hơn 619 triệu đơn vị, giảm 29.15% so với phiên giao dịch trước. Khối lượng khớp lệnh trên HNX tăng 21.65% so với phiên trước, đạt hơn 84 triệu đơn vị.

Về mức độ ảnh hưởng, CTG, DGC và GAS là những mã có ảnh hưởng tích cực nhất đến VN-Index với gần 1.5 điểm tăng. Ở chiều ngược lại, VCB, VHM và VNM là những mã có tác động tiêu cực nhất đến chỉ số.

Trong đó, các mã cổ phiếu trong nhóm sản xuất nhựa hóa chất ghi nhận tăng giảm trái chiều khi DGC tăng mạnh với 5.29%, còn về BMP ngược lại giảm khá tiêu cực với mức giảm 1.48%.

Trên HOSE, khối ngoại bán ròng với giá trị xấp xỉ 410 tỷ đồng. Tại chiều mua, tâm điểm mua ròng là cổ phiếu VIX với giá trị 46 tỷ đồng. Ngược lại, VHM chịu áp lực bán mạnh nhất của khối ngoại với giá trị 90 tỷ đồng

### Diễn biến thị trường



Hàng hóa/chỉ số	Giá	% thay đổi
Vàng (USD/oz)	2,053.70	-0.07%
Thép HRC (USD/tấn)	564.00	-1.48%
Dầu Brent (USD/b)	77.67	-0.21%
Cao su (USD/kg)	282.50	0.00%
Tỷ giá USD/VND	24,350.0	0.00%
DXY index	103.92	+0.21%

Nguồn: Investing.com, Guotai Junan (VN)



## Tin tức vĩ mô đáng chú ý

Theo thông tin Bộ Tài chính ngày 6/2, Chính phủ vừa hành số 11/2024/NĐ-CP quy định lãi vay, lợi nhuận hợp lý, phương thức thanh toán, quyết toán dự án đầu tư theo hợp đồng (xây dựng - chuyển giao) BT; miễn thuế thu nhập doanh nghiệp, miễn thuế thu nhập cá nhân trên địa bàn Thành phố Hồ Chí Minh.

**Nghị định quy định căn cứ xác định trần lãi suất vốn vay.** Cụ thể, về lãi suất tham khảo đề xuất trần lãi suất vốn vay sau thời gian xây dựng, lãi suất cho vay bình quân trung hạn, dài hạn của 4 ngân hàng thương mại (NHTM) tại TP Hồ Chí Minh do Ngân hàng Nhà nước chi nhánh TP Hồ Chí Minh cung cấp gồm: NHTM cổ phần Ngoại thương Việt Nam, NHTM cổ phần Đầu tư và Phát triển Việt Nam, NHTM cổ phần Công Thương Việt Nam, Ngân hàng Nông nghiệp và Phát triển nông thôn Việt Nam; lãi suất vốn vay của các dự án BT tương tự (nếu có).

**Miễn thuế TNDN từ hoạt động khởi nghiệp đổi mới sáng tạo.** Về việc miễn thuế TNDN tại TP Hồ Chí Minh. Nghị định quy định doanh nghiệp khởi nghiệp sáng tạo, tổ chức khoa học và công nghệ, trung tâm đổi mới sáng tạo và các tổ chức trung gian hỗ trợ khởi nghiệp đổi mới sáng tạo có thu nhập từ hoạt động khởi nghiệp đổi mới sáng tạo phát sinh tại TP Hồ Chí Minh được miễn thuế TNDN đối với khoản thu nhập này. Thời gian miễn thuế là 5 năm tính từ thời điểm mà doanh nghiệp phát sinh thuế TNDN phải nộp từ hoạt động khởi nghiệp đổi mới sáng tạo phát sinh trên địa bàn thành phố trong thời gian Nghị quyết số 98/2023/QH15 của Quốc hội về thí điểm một số cơ chế, chính sách đặc thù phát triển TP Hồ Chí Minh có hiệu lực.

**Miễn thuế thu nhập cá nhân.** Nghị định của Chính phủ cũng nêu, trong thời gian Nghị quyết số 98/2023/QH15 có hiệu lực thi hành, cá nhân có thu nhập từ chuyển nhượng vốn góp, quyền góp vốn vào doanh nghiệp khởi nghiệp sáng tạo trên địa bàn TP Hồ Chí Minh được miễn thuế thu nhập cá nhân đối với khoản thu nhập này. Thu nhập từ chuyển nhượng vốn, quyền góp vốn quy định tại khoản này là thu nhập có được từ chuyển nhượng một phần hoặc toàn bộ số vốn, quyền góp vốn vào DN khởi nghiệp sáng tạo trên địa bàn thành phố (bao gồm cả trường hợp bán DN), trừ thu nhập từ chuyển nhượng cổ phiếu, trái phiếu, chứng chỉ quỹ và các loại chứng khoán khác theo quy định; trường hợp bán toàn bộ doanh nghiệp do cá nhân làm chủ sở hữu dưới hình thức chuyển nhượng vốn có gắn với bất động sản thì kê khai và nộp thuế thu nhập cá nhân theo hoạt động chuyển nhượng bất động sản.

## TIN DOANH NGHIỆP

### MVN: Vinalines góp hơn nghìn tỷ thành lập công ty con

Tổng Công ty Hàng hải Việt Nam - CTCP (Vinalines, MCK: MVN) vừa có quyết định số 40/QĐ-HHVN về việc đầu tư góp vốn thành lập CTCP Vận tải container VIMC (VIMC Lines). Theo đó, giá trị vốn góp là 1,014.55 tỷ đồng, tương ứng tỷ lệ sở hữu 99.956% vốn điều lệ của VIMC Lines. Hình thức góp vốn là bằng tài sản và tiền, trong đó, phần góp vốn



bằng tài sản thuộc sở hữu của Vinalines bao gồm: hơn 12.6 triệu cổ phần CTCP Cảng VIMC Đình Vũ có mệnh giá 10,000 đồng/cổ phần; gần 4.6 triệu cổ phần CTCP Phát triển Hàng Hải có mệnh giá 10,000 đồng/cổ phần; 500 container 20' DC và 500 container 40' HC. Vinalines góp vốn thành lập VIMC Lines trong bối cảnh doanh nghiệp này có động thái thoái vốn tại nhiều công ty con. Giữa tháng 1/2024, HĐQT Vinalines phê duyệt chủ trương chuyển nhượng toàn bộ 60% vốn đầu tư tại Công ty TNHH Khai thác Container Việt Nam (Vinabridge). Phần vốn góp sắp được Vinalines chuyển nhượng tương ứng 9,852 tỷ đồng, tương đương 60% vốn điều lệ. Ngoài ra, HĐQT Vinalines cũng phê duyệt chủ trương chuyển nhượng toàn bộ 437,400 cổ phiếu SHC của CTCP Hàng hải Sài Gòn, tương đương 10.15% vốn điều lệ SHC.

### **HAG: Hoàng Anh Gia Lai vừa trả nợ hơn 440 tỷ đồng**

Ngày 6/2, Công ty CP Hoàng Anh Gia Lai (HAGL, mã chứng khoán: HAG) cho biết vừa công bố thông tin về tình hình thanh toán gốc, lãi của lô trái phiếu HAGLBOND16.26 phát hành ngày 30/12/2016. Theo đó, vào ngày 2/2 công ty đã thanh toán số tiền gốc là 357.5 tỷ đồng. Thời gian thanh toán tiếp theo là trong quý I/2024. Trước đó, ngày 15/1, HAGL cũng đã thanh toán 84.5 tỷ tiền gốc cho lô trái phiếu này. Lô trái phiếu HAGLBOND16.26 có giá trị phát hành là 6,546 tỷ đồng với kỳ hạn 10 năm, tức đáo hạn ngày 30/12/2026. Trái chủ là Ngân hàng BIDV.

Liên quan đến lô trái phiếu này, theo HAGL, lý do chậm thanh toán là chưa thu được nguồn tiền thanh toán từ khoản nợ của Công ty CP Nông nghiệp Quốc tế Hoàng Anh Gia Lai (mã chứng khoán: (HNG) - hiện đã thoả thuận lộ trình trả nợ ba bên và chưa thanh lý được một số tài sản không sinh lợi của công ty. Trong phương án sử dụng nguồn vốn 1,300 tỷ dự kiến thu được từ phương án chào bán 130 triệu cổ phiếu giá 10,000 đồng/cổ phiếu, HAG cho biết sẽ dành 346.7 tỷ đồng để mua lại trước hạn toàn bộ nợ gốc và lãi trái phiếu HAG2012.300 do công ty phát hành ngày 18/6/2012 tại Công ty Chứng khoán ACB.

### **TVC: Sở Giao dịch Chứng khoán Hà Nội (HNX) vừa có quyết định đưa cổ phiếu TVC của CTCP Tập đoàn Quản lý Tài sản Trí Việt (HNX: TVC) ra khỏi diện hạn chế giao dịch**

TVC đã khắc phục được nguyên nhân dẫn đến tình trạng chứng khoán bị hạn chế giao dịch và không vi phạm quy định về công bố thông tin trên thị trường chứng khoán tối thiểu trong 6 tháng liên tục kể từ ngày nguyên nhân dẫn đến dẫn đến việc chứng khoán bị hạn chế giao dịch được khắc phục hoàn toàn. Cổ phiếu TVC còn trong diện cảnh báo do lợi nhuận sau thuế chưa phân phối tại ngày 31/12/2022 là số âm và tổ chức kiểm toán có ý kiến kiểm toán ngoại trừ đối với BCTC hợp nhất năm 2022, theo văn bản cùng ngày của HNX. Trước đó, TVC cũng có văn bản thông tin về các biện pháp khắc phục tình trạng chứng khoán bị cảnh báo. Công ty cho biết, theo BCTC hợp nhất quý 4/2023, Công ty có lãi sau thuế 20 tỷ đồng và cả năm gần 279 tỷ đồng; và với kết quả này, lợi nhuận sau thuế chưa phân phối của TVC tại cuối năm 2023 trên 16 tỷ đồng. Qua đó, khắc phục được tình trạng lợi nhuận sau thuế chưa phân phối là số âm.



## FACTSHEET DỮ LIỆU THỊ TRƯỜNG NGÀY HÔM TRƯỚC

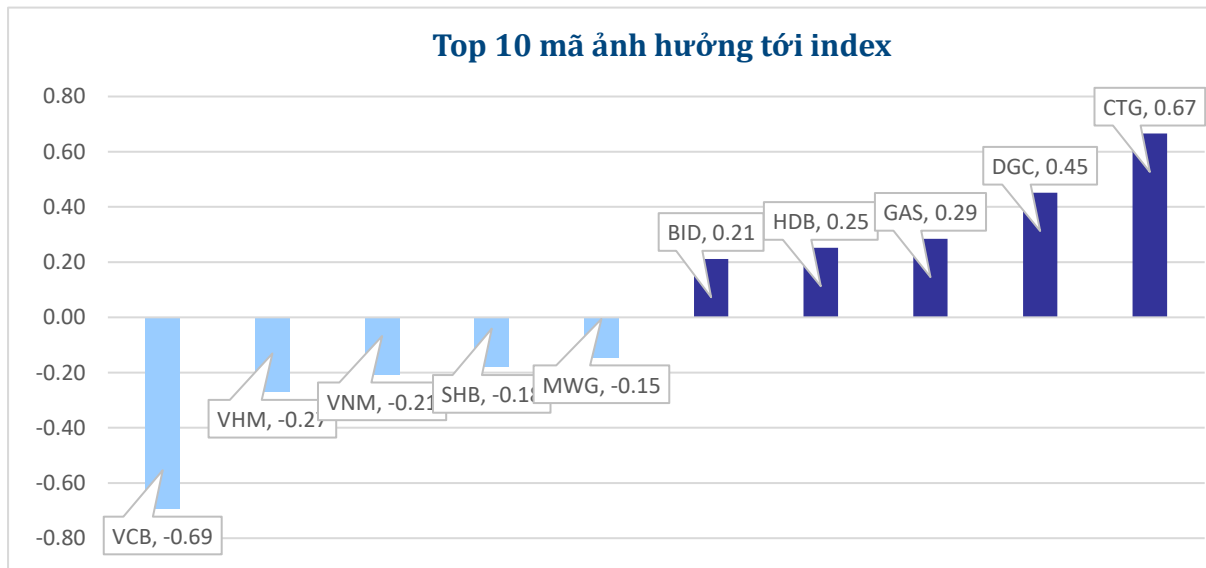
### BIẾN ĐỘNG NGÀY

Chỉ số	Điểm số	Biến động	Điểm	Khối lượng GD (triệu CP)	Giá trị GD (tỷ đồng)	Số mã tăng	Số mã không đổi	Số mã giảm
VN - Index	1,188.48	0.20%	2.42	619.77	14,623.61	244	107	212
Vn30 - Index	1,199.17	0.15%	1.81	186.42	5,842.63	20	1	9
Vn100-Index	1,199.68	0.23%	2.78	436.09	12,500.42	52	16	32
VNXAllshare	1,932.95	0.23%	4.38	591.58	1,932.85	204	115	143
HNX - Index	230.63	0.15%	0.35	84.48	1,743.39	89	79	147
Upcom - Index	88.86	0.38%	0.33	21.93	350.74	150	83	97

### THANH KHOẢN NGÀY

Sàn	Giá trị giao dịch (tỷ đồng)	Thay đổi so với phiên trước	Khối lượng giao dịch (triệu CP)	Thay đổi so với phiên trước
HOSE	14,623.61	-23.81%	619.77	-29.15%
HNX	1,743.39	30.24%	84.48	21.65%

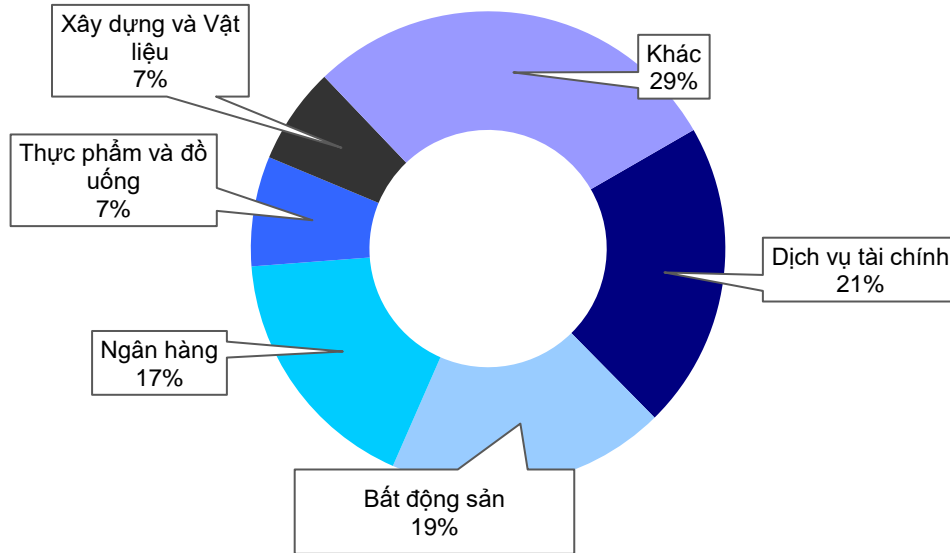
### CỔ PHIẾU NỔI BẬT TRONG NGÀY



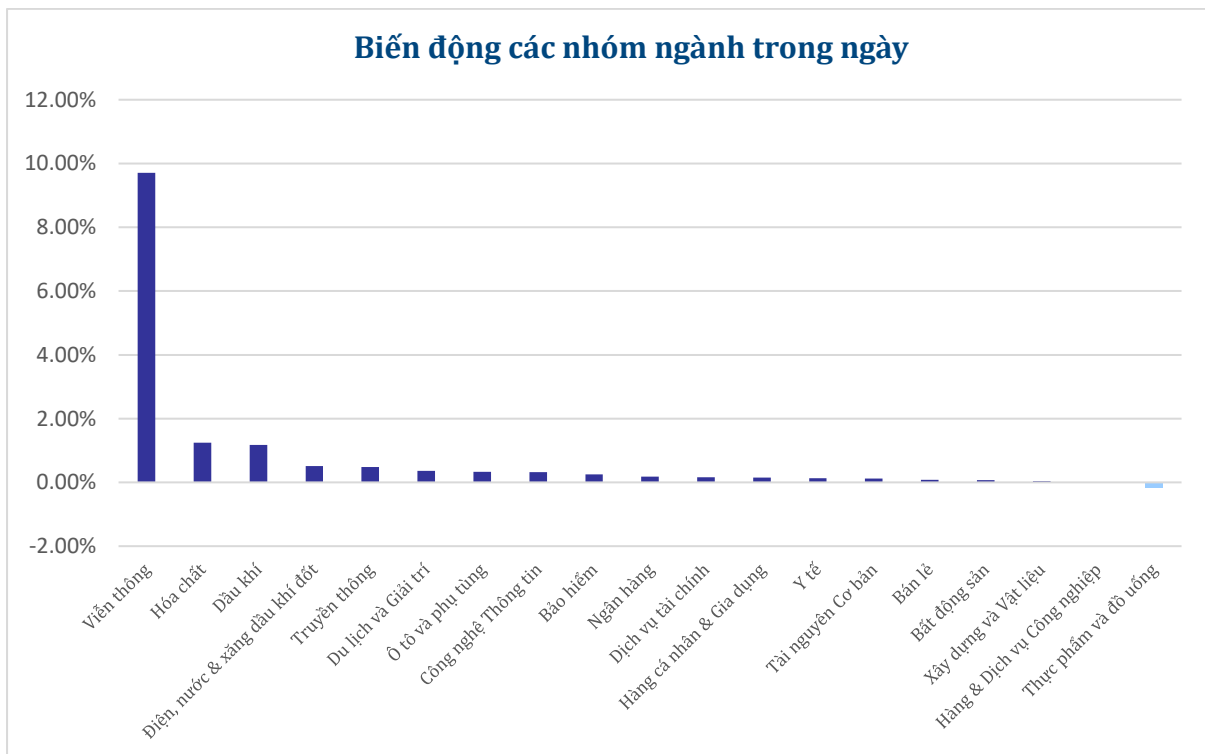
Top KLGD (triệu cổ phiếu)	Top GTGD (tỷ đồng)	Độ biến khối lượng (%KL/KL10 phiên)	Top tăng điểm với thanh khoản cao (>10 tỷ)	Top giảm điểm với thanh khoản cao (>10 tỷ)
NVL 32.1	NVL 556.7	LM8 5106%	DGC 5.29%	ST8 -6.39%
VIX 25.5	SSI 463.8	TCO 892%	FRT 3.35%	HNG -4.18%
VND 19.0	VIX 463.2	TDM 533%	LHG 3.09%	POM -3.93%
SHB 17.9	DGC 450.5	CCL 468%	ORS 2.84%	SHB -1.70%
HNG 16.3	VND 424.6	DTA 347%	CTD 2.62%	NTL -1.59%

## NHÓM NGÀNH

Thanh khoản ngành trong ngày



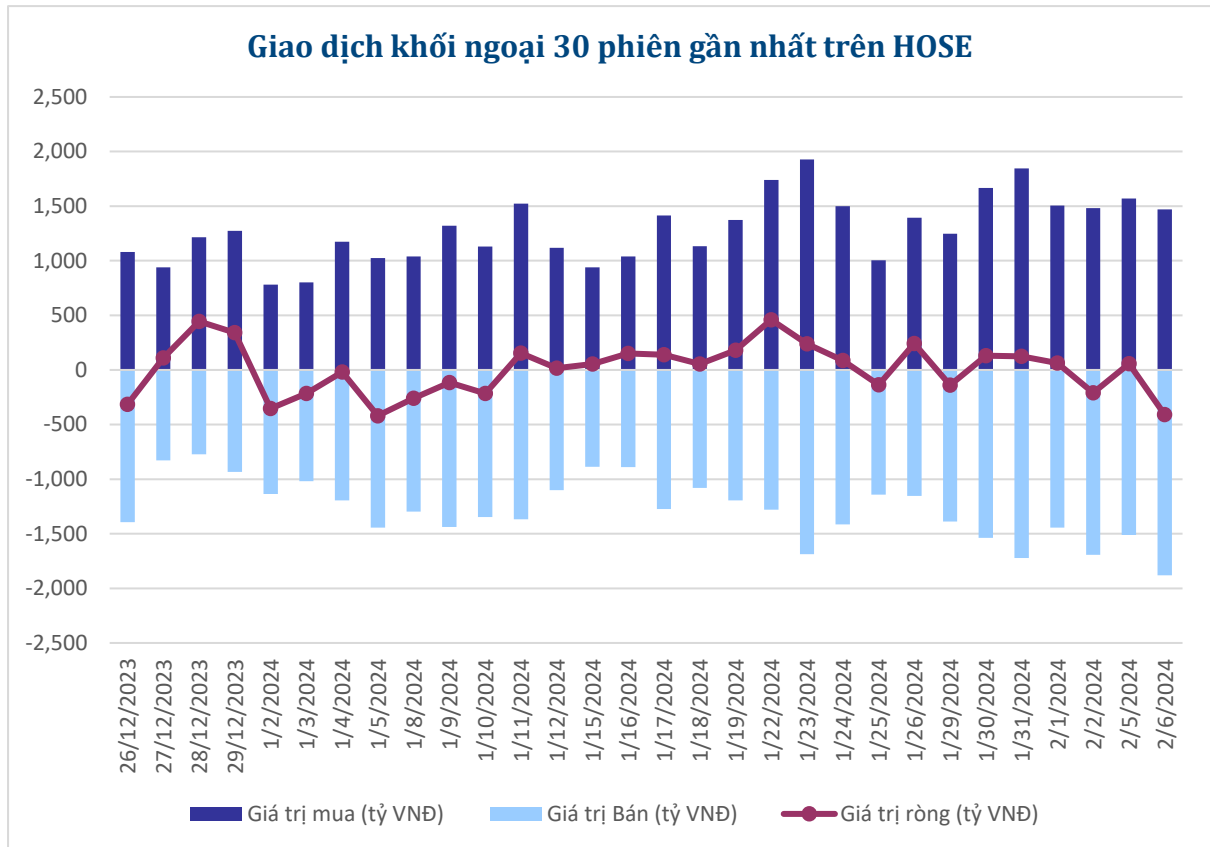
Biến động các nhóm ngành trong ngày





### GIAO DỊCH KHỐI NGOẠI

Top CP mua ròng	Giá trị mua ròng (tỷ đồng)	Top CP bán ròng	Giá trị bán ròng (tỷ đồng)
VIX	45.56	VHM	89.64
NLG	42.68	GEX	67.67
DGC	40.17	HPG	66.43
FRT	38.37	VCB	60.49
HCM	33.44	MSN	56.36





### XẾP HẠNG CỔ PHIẾU

Chỉ số tham chiếu: VN - Index.

Kỳ hạn đầu tư: 6 đến 18 tháng

Khuyến nghị	Định nghĩa
<b>Mua</b>	Tỷ suất lợi nhuận kỳ vọng $\geq 15\%$ Hoặc công ty/ngành có triển vọng tích cực
<b>Tích lũy</b>	Tỷ suất lợi nhuận kỳ vọng từ 5% đến 15% Hoặc công ty/ngành có triển vọng tích cực
<b>Trung lập</b>	Tỷ suất lợi nhuận kỳ vọng từ -5% đến 5% Hoặc công ty/ngành có triển vọng trung lập
<b>Giảm tỷ trọng</b>	Tỷ suất lợi nhuận kỳ vọng từ -15% to -5% Hoặc công ty/ngành có triển vọng kém tích cực
<b>Bán</b>	Tỷ suất lợi nhuận kỳ vọng nhỏ hơn -15% Hoặc công ty/ngành có triển vọng kém tích cực

### XẾP HẠNG NGÀNH

Chỉ số tham chiếu: VN - Index

Kỳ hạn đầu tư: 6 đến 18 tháng

Xếp loại	Định nghĩa
<b>Vượt trội</b>	Tỷ suất lợi nhuận trung bình ngành so với VN-Index lớn hơn 5% Hoặc triển vọng ngành tích cực
<b>Trung lập</b>	Tỷ suất lợi nhuận trung bình ngành so với VN-Index từ -5% đến 5% Hoặc triển vọng ngành trung lập
<b>Kém hiệu quả</b>	Tỷ suất lợi nhuận trung bình ngành so với VN-Index nhỏ hơn -5% Hoặc triển vọng ngành kém tích cực

### KHUYẾN CÁO

Các nhận định trong báo cáo này phản ánh quan điểm riêng của chuyên viên phân tích chịu trách nhiệm chuẩn bị báo cáo này về mã chứng khoán hoặc tổ chức phát hành. Nhà đầu tư nên xem báo cáo này như một nguồn tham khảo và không nên xem báo cáo này là nội dung tư vấn đầu tư chứng khoán khi đưa ra quyết định đầu tư và Nhà đầu tư phải chịu toàn bộ trách nhiệm đối với quyết định đầu tư của chính mình. Công ty cổ phần chứng khoán Guotai Junan Việt Nam không chịu trách nhiệm đối với toàn bộ hay bất kỳ thiệt hại nào, hay sự kiện bị coi là thiệt hại nào là hệ quả phát sinh từ hoặc liên quan tới việc sử dụng toàn bộ hoặc từng phần thông tin hay ý kiến nào được đề cập trong bản báo cáo này.

Chuyên viên phân tích chịu trách nhiệm chuẩn bị báo cáo này nhận được thù lao dựa trên các yếu tố khác nhau, bao gồm chất lượng và độ chính xác của nghiên cứu, phản hồi của khách hàng, yếu tố cạnh tranh và doanh thu của công ty. Công ty cổ phần chứng khoán Guotai Junan Việt Nam và cán bộ, Tổng giám đốc, nhân viên có thể có một mối liên hệ đến bất kỳ chứng khoán nào được đề cập trong báo cáo này (hoặc trong bất kỳ kỳ khoản đầu tư nào có liên quan).

Chuyên viên phân tích chịu trách nhiệm chuẩn bị báo cáo này nỗ lực để chuẩn bị báo cáo trên cơ sở thông tin được cho là đáng tin cậy tại thời điểm công bố. Công ty cổ phần chứng khoán Guotai Junan Việt Nam không tuyên bố hay cam đoan, bảo đảm về tính đầy đủ và chính xác của thông tin đó. Các quan điểm và ước tính trong báo cáo này chỉ thể hiện quan điểm của chuyên viên phân tích chịu trách nhiệm chuẩn bị báo cáo tại thời điểm công bố và không được hiểu là quan điểm của Công ty cổ phần chứng khoán Guotai Junan Việt Nam và có thể thay đổi mà không cần báo trước.

Báo cáo này được chuẩn bị cho mục đích duy nhất là cung cấp thông tin cho các Nhà đầu tư bao gồm nhà đầu tư tổ chức và nhà đầu tư cá nhân của Guotai Junan Việt Nam tại Việt Nam và ở nước ngoài theo luật pháp và quy định có liên quan rõ ràng tại quốc gia nơi báo cáo này được phân phối và không nhằm đưa ra bất kỳ đề nghị hay hướng dẫn mua, bán hay nắm giữ chứng khoán cụ thể nào ở bất kỳ quốc gia nào. Các quan điểm và khuyến cáo được trình bày trong bản báo cáo này không tính đến sự khác biệt về mục tiêu, nhu cầu, chiến lược và hoàn cảnh cụ thể của từng Nhà đầu tư. Nhà đầu tư hiểu rằng có thể có các xung đột lợi ích ảnh hưởng đến tính khách quan của bản báo cáo này.

Nội dung của báo cáo này, bao gồm nhưng không giới hạn nội dung khuyến cáo không phải là căn cứ để Nhà đầu tư hay một bên thứ ba yêu cầu Công ty cổ phần chứng khoán Guotai Junan Việt Nam và/hoặc chuyên viên chịu trách nhiệm chuẩn bị báo cáo này thực hiện bất kỳ nghĩa vụ nào với Nhà đầu tư hay một bên thứ ba liên quan đến quyết định đầu tư của Nhà đầu tư và/hoặc nội dung của báo cáo này.

Bản báo cáo này không được sao chép, xuất bản hoặc phân phối lại bởi bất kỳ đối tượng nào cho bất kỳ mục đích nào mà không có sự cho phép bằng văn bản của đại diện có thẩm quyền của Công ty cổ phần chứng khoán Guotai Junan Việt Nam. Vui lòng dẫn nguồn khi trích dẫn.



**GUOTAI JUNAN VIETNAM RESEARCH & INVESTMENT STRATEGY**

**Vũ Quỳnh Như**

Research Analyst

[nhuvq@gtjas.com.vn](mailto:nhuvq@gtjas.com.vn)

(024) 35.730.073- ext:702

**Nguyễn Đức Bình**

Senior Research Analyst

[binhnd@gtjas.com.vn](mailto:binhnd@gtjas.com.vn)

(024) 35.730.073- ext:704

**Trần Thị Hồng Nhung**

Deputy Director

[nhungth@gtjas.com.vn](mailto:nhungth@gtjas.com.vn)

(024) 35.730.073- ext:703



CHỨNG KHOÁN GUOTAI JUNAN (VIỆT NAM)  
GUOTAI JUNAN SECURITIES (VIETNAM)

LIÊN HỆ	TRỤ SỞ CHÍNH HÀ NỘI	CHI NHÁNH TP. HCM
Điện thoại tư vấn: (024) 35.730.073	P9-10, Tầng 1, Charmvit Tower	Tầng 3, Số 2 BIS, Công Trường Quốc Tế, P. 6, Q. 3, Tp.HCM
Điện thoại đặt lệnh: (024) 35.779.999	Điện thoại: (024) 35.730.073	Điện thoại: (028) 38.239.966
Email: <a href="mailto:info@gtjas.com.vn">info@gtjas.com.vn</a> Website: <a href="http://www.gtjai.com.vn">www.gtjai.com.vn</a>	Fax: (024) 35.730.088	Fax: (028) 38.239.696