



## CHIẾN LƯỢC THỊ TRƯỜNG TUẦN THEO QUAN ĐIỂM KỸ THUẬT

Trên đồ thị ngày, ADX vượt 25 với đường DI+ cao hơn đường DI- có thể cho thấy VN-Index đang ở trong một xu hướng tăng giá. Tuy nhiên, mốc quanh 1185 có thể đang là kháng cự ngắn hạn của thị trường. Chúng tôi dự báo trong tuần giao dịch 29/01/2024, VN-Index có thể có một nhịp tăng nhẹ để kiểm tra mốc quanh 1185. Nhà đầu tư ngắn hạn có thể giải ngân nhưng vẫn cần giữ tỷ trọng cổ phiếu ở mức hợp lý. Cổ phiếu giao dịch khuyến nghị cho tuần 29/01/2024: **DGC**.

## THỊ TRƯỜNG QUỐC TẾ

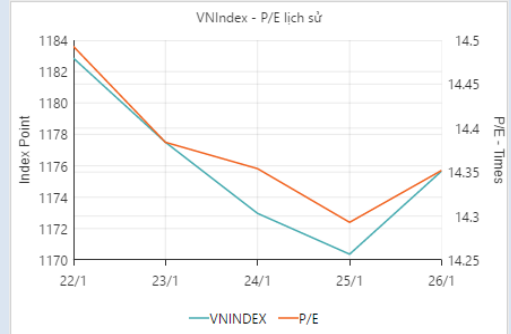
Các ngân hàng trung ương trên thế giới đã chính thức thay đổi chính sách. Chu kỳ thắt chặt toàn cầu đã được thay thế bằng việc nới lỏng. Các số liệu kinh tế của Mỹ gần đây tốt hơn dự báo cũng mang lại sự đảm bảo rằng nền kinh tế sẽ không rơi vào suy thoái, ít nhất là trước mắt. Xác suất suy thoái giảm còn 39% từ mức 63% vào tháng 10/2022.

## THỊ TRƯỜNG TRONG NƯỚC

Chỉ số Vn-Index điều chỉnh giảm 0.49% còn 1,175.67 điểm sau 5 tuần tăng liên tiếp. Kể từ đầu năm, thị trường tăng 4.05% nằm trong Top các thị trường có mức tăng mạnh nhất trên thế giới, cùng với thị trường Nhật Bản, Hungary, Hy Lạp, ...

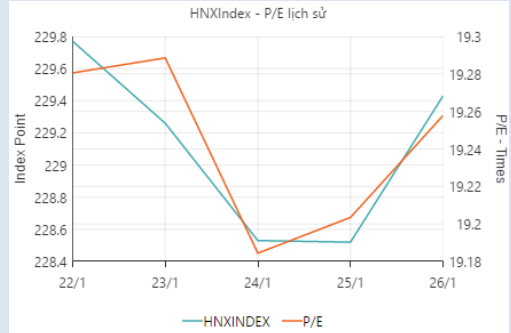
FDI đăng ký mới là điểm sáng trong tháng 1 khi trong tháng có 190 dự án mới được cấp Giấy chứng nhận đăng ký đầu tư, tăng 24.2% so với cùng kỳ; với tổng vốn đăng ký đạt hơn 2 tỷ USD, tăng 66.9% so với cùng kỳ.

## VNINDEX



Điểm số	<b>1175.67</b>
Tuần qua (WoW)	<b>-0.49%</b>
Từ đầu năm (YTD)	<b>+4.05%</b>
Khối lượng khớp lệnh trung bình 1 phiên (triệu cp)	541.69
Giá trị khớp lệnh trung bình 1 phiên (tỷ đồng)	12632.01
P/E	14.35
P/B	1.85

## HNX - INDEX



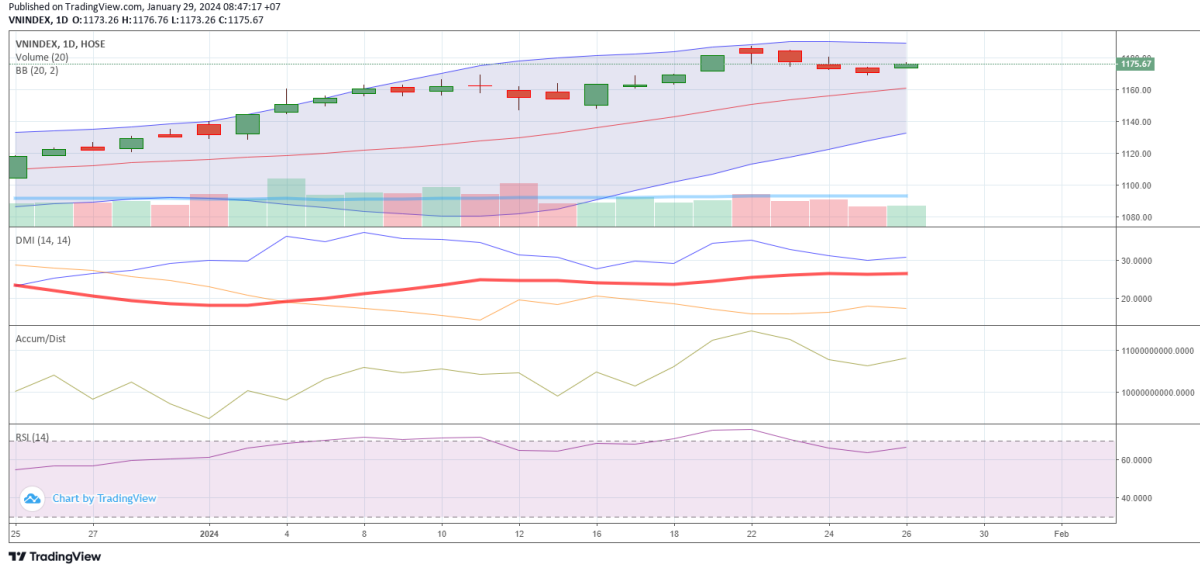
Điểm số	<b>229.48</b>
Tuần qua (WoW)	<b>-0.02%</b>
Từ đầu năm (YTD)	<b>-0.70%</b>
Khối lượng khớp lệnh trung bình 1 phiên (triệu cp)	57.19
Giá trị khớp lệnh trung bình 1 phiên (tỷ đồng)	994.05
P/E	19.26
P/B	1.41

Nguồn: FiinPro, Guotai Junan (VN)



## NHẬN ĐỊNH CHIẾN LƯỢC

### CHIẾN LƯỢC THỊ TRƯỜNG TUẦN THEO QUAN ĐIỂM KỸ THUẬT



VN-Index có một tuần điều chỉnh nhẹ và kết thúc ở mốc 1175.67. Thanh khoản giao dịch trong tuần nhìn chung vẫn còn thấp và chỉ tương đương tuần trước đó. Trên đồ thị ngày, ADX vượt 25 với đường DI+ cao hơn đường DI- có thể cho thấy VN-Index đang ở trong một xu hướng tăng giá. Tuy nhiên, mốc quanh 1185 có thể đang là kháng cự ngắn hạn của thị trường. Bên cạnh đó, trên đồ thị tuần, ADX vẫn ở dưới mốc 25. Nhìn chung, chúng tôi dự báo trong tuần giao dịch 29/01/2024, VN-Index có thể có một nhịp tăng nhẹ để kiểm tra mốc quanh 1185. Nhà đầu tư ngắn hạn có thể giải ngân nhưng vẫn cần giữ tỷ trọng cổ phiếu ở mức hợp lý. Cổ phiếu giao dịch khuyến nghị cho tuần 29/01/2024: **DGC**.

#### Cập nhật danh mục cổ phiếu đã khuyến nghị

STT	Mã chứng khoán	Ngày khuyến nghị	Giá mua	Giá mục tiêu	Giá cắt lỗ	Tình trạng cổ phiếu
1	SZC	25/12/2023	35,880	37,500	35,000	Đã chốt lời với giá mục tiêu 37,500 vào phiên 22/01. Tỷ suất lợi nhuận đạt 4.5%
2	HPG	08/01/2024	27,800	29,000	26,800	Giá hiện tại đạt 28,350 Nhà đầu tư tiếp tục theo dõi cập nhật
3	PVD	16/01/2024	27,300	28,800	26,600	Giá hiện tại đạt 27,650 Nhà đầu tư tiếp tục theo dõi cập nhật
4	VNM	22/01/2024	68,000	71,000	66,500	Giá hiện tại đạt 67,000 Nhà đầu tư tiếp tục theo dõi cập nhật
5	DGC	29/01/2024	88,900	95,000	85,400	Cổ phiếu khuyến nghị mới cho tuần giao dịch 29/01- 02/02

## Cổ phiếu khuyến nghị mới: DGC



### Các tín hiệu kỹ thuật báo hiệu giá cổ phiếu DGC đã về vùng mua, cùng với lực mây hỗ trợ mạnh cho xu hướng tăng giá sắp tới

- DGC đã có một phiên tăng giá trở lại sau thời gian dài giá suy giảm do áp lực chốt lời sau phiên 04/01, và tác động của tâm lý nhà đầu tư khi BTC mới ra hôm 22/01
- Lực mây hỗ trợ Ichimoku dày, hỗ trợ cho đà tăng giá sắp tới
- Chỉ báo stoch RSI đã ở vùng mua với đường %K cắt lên %D, báo tín hiệu mua tốt

Giá mục tiêu cho vị thế MUA là 95,000

Chỉ báo	Tín hiệu
Ichimoku	Mua
Stoch RSI	Mua



## THỊ TRƯỜNG QUỐC TẾ

Các ngân hàng trung ương trên thế giới đã chính thức thay đổi chính sách. Chu kỳ thắt chặt toàn cầu đã được thay thế bằng việc nới lỏng.

### Thị trường Mỹ:

Các số liệu kinh tế của Mỹ gần đây tốt hơn dự báo cũng mang lại sự đảm bảo rằng nền kinh tế sẽ không rơi vào suy thoái, ít nhất là trước mắt. Xác suất suy thoái giảm còn 39% từ mức 63% vào tháng 10/2022.

- **GDP** của nền kinh tế số 1 thế giới tăng 3.3% trong quý 4/2023, dựa trên dữ liệu được điều chỉnh theo mùa và theo lạm phát. Con số này giảm so với mức tăng trong quý 3/2023 là 4.9% nhưng cao hơn ước tính của Phố Wall là 2%, cho thấy nền kinh tế tăng trưởng với tốc độ nhanh hơn nhiều so với dự kiến khi Mỹ dễ dàng vượt qua một cuộc suy thoái mà nhiều người cho rằng là không thể tránh khỏi. GDP của Mỹ trong cả năm 2023 tăng 2.5%, vượt xa triển vọng của Phố Wall vào đầu năm.
- Về khía cạnh **lạm phát**: chỉ số giá chi tiêu dùng cá nhân (PCE) trong năm 2023 tăng 2.7%, giảm so với mức 5.9% của năm 2022. Trong đó, Core PCE, thước đo lạm phát ưa thích của FED tăng 2.9% svck trong quý 4, thấp hơn so với kỳ vọng. Chi tiêu dùng cá nhân tăng 2.8% trong quý 4 năm ngoái, chỉ giảm nhẹ so với quý trước đó, riêng tháng 12 tăng 0.7% so với tháng trước, vượt kỳ vọng.
- **PMI dịch vụ và sản xuất**: sơ bộ mạnh hơn dự kiến, cả hai đều nằm trong phạm vi mở rộng (tức là trên 50 chỉ số) cho dấu hiệu hoạt động sản xuất dần phục hồi.
- Các dữ liệu cũng cho thấy nền kinh tế Mỹ tăng trưởng nhanh hơn dự kiến trong quý 4/2023 khiến thị trường giảm kỳ vọng về khả năng lãi suất giảm vào tháng 3/2024. Theo khảo sát của CME FedWatch, các thị trường đều tin rằng Fed sẽ giữ nguyên lãi suất tại cuộc họp chính sách vào ngày 30-31/1 với mức kỳ vọng 97%. Tại kỳ họp tháng 3, thị trường kỳ vọng 46.2% FED sẽ giảm lãi suất vào kỳ họp tháng 3, giảm từ mức 56% của tuần trước, và mức hơn 80% của 2 tuần trước đó. Ngoài ra các công ty bảo hiểm đã hủy dịch vụ của họ đối với các tàu thương mại Hòa Kỳ qua Biển Đỏ.

**Trung Quốc:** Ngân hàng Nhân dân Trung Quốc (PBOC) cho biết sẽ hạ tỷ lệ dự trữ bắt buộc 0.5 điểm phần trăm với các NHTM từ ngày 05/02. Bên cạnh đó, nước này cũng đang xem xét gói giải cứu chứng khoán trị giá 278 tỷ USD.

**Nhật Bản:** Ngân hàng trung ương Nhật Bản (BoJ) quyết định giữ nguyên các chính sách quan trọng, duy trì lãi suất ngắn hạn ở mức -0.1% và giảm dự báo lạm phát cho năm tài chính tiếp theo, trong bối cảnh giá cả tiếp tục tăng và các nỗ lực phục hồi đang được thực hiện sau trận động đất kinh hoàng vào ngày đầu năm mới.

**Châu Âu:** Ngân hàng Trung ương Châu Âu dự kiến giữ nguyên lãi suất 4.5% như dự kiến. ECB cũng nhắc lại rằng họ sẽ duy trì mức này trong một thời gian. Ngoài ra, Hội đồng Châu Âu đã thông qua kế hoạch hộ tống Biển Đỏ do Ý, Pháp và Đức đề xuất.



## **THỊ TRƯỜNG VIỆT NAM**

Chỉ số Vn-Index điều chỉnh giảm 0.49% còn 1,175.67 điểm sau 5 tuần tăng liên tiếp. Kể từ đầu năm, thị trường tăng 4.05% nằm trong Top các thị trường có mức tăng mạnh nhất trên thế giới, cùng với thị trường Nhật Bản, Hungary, Hy Lạp, ...

Nhóm cổ phiếu Chứng khoán và Thép biến động tích cực hơn thị trường chung trong bối cảnh các doanh nghiệp niêm yết trong ngành báo cáo kết quả kinh doanh quý 4 khả quan. Ngược lại, nhóm Ngân hàng – nhóm dẫn dắt nhịp tăng trước đó đã chững lại.

Thanh khoản 2 tuần trở lại đây đã sụt giảm đáng kể từ mức bình quân 22,000 tỷ đồng còn 16,000 tỷ đồng. Khối ngoại mua ròng hơn 1000 tỷ đồng sang tuần thứ 2 liên tiếp trên toàn thị trường. Lũy kế kể từ đầu năm, khối ngoại đã chuyển sang trạng thái mua ròng 615 tỷ đồng. Năm 2023, theo thống kê, khối ngoại bán ròng rất mạnh 22,818 tỷ đồng.

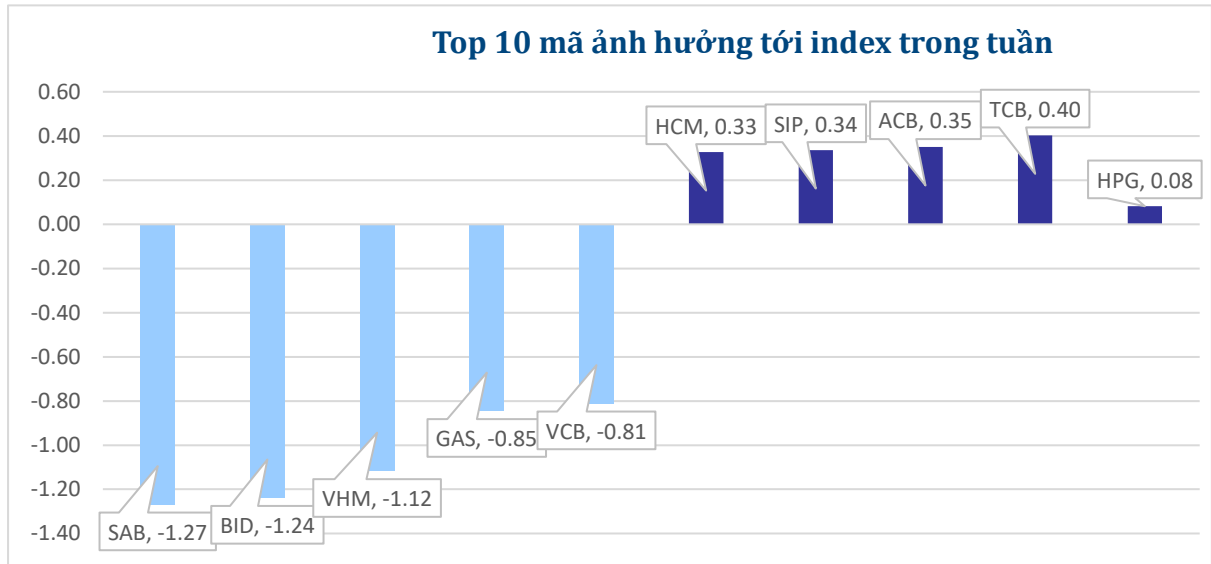
Tổng vốn đầu tư nước ngoài đăng ký cấp mới, điều chỉnh và góp vốn mua cổ phần, mua phần vốn góp của nhà đầu tư nước ngoài đạt hơn 2.36 tỷ USD, tăng 40.2% so với cùng kỳ năm 2023. Đáng chú ý, ngoài vốn đầu tư điều chỉnh và góp vốn mua cổ phần giảm thì vốn đầu tư đăng ký mới vẫn tăng mạnh. Cụ thể, trong tháng có 190 dự án mới được cấp Giấy chứng nhận đăng ký đầu tư, tăng 24.2% so với cùng kỳ; với tổng vốn đăng ký đạt hơn 2 tỷ USD, tăng 66.9% so với cùng kỳ.



## FACTSHEET DỮ LIỆU THỊ TRƯỜNG TUẦN QUA ĐỊNH GIÁ THỊ TRƯỜNG (P/E lịch sử 12 tháng gần nhất)

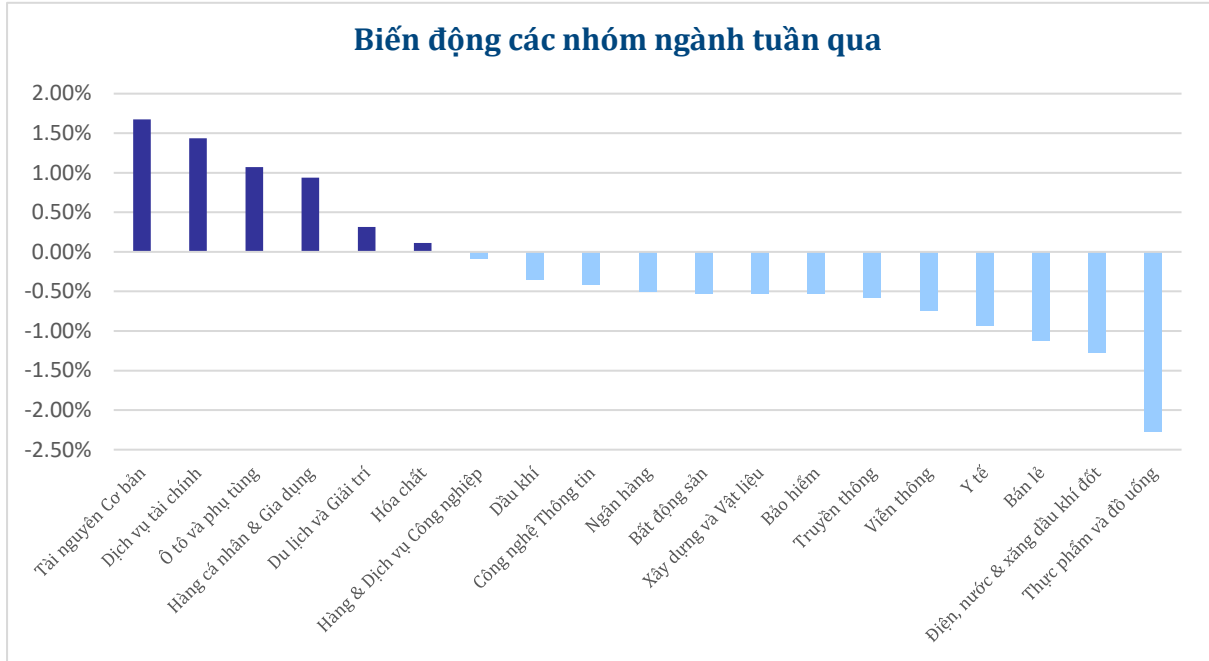


## CỔ PHIẾU NỔI BẬT TUẦN QUA

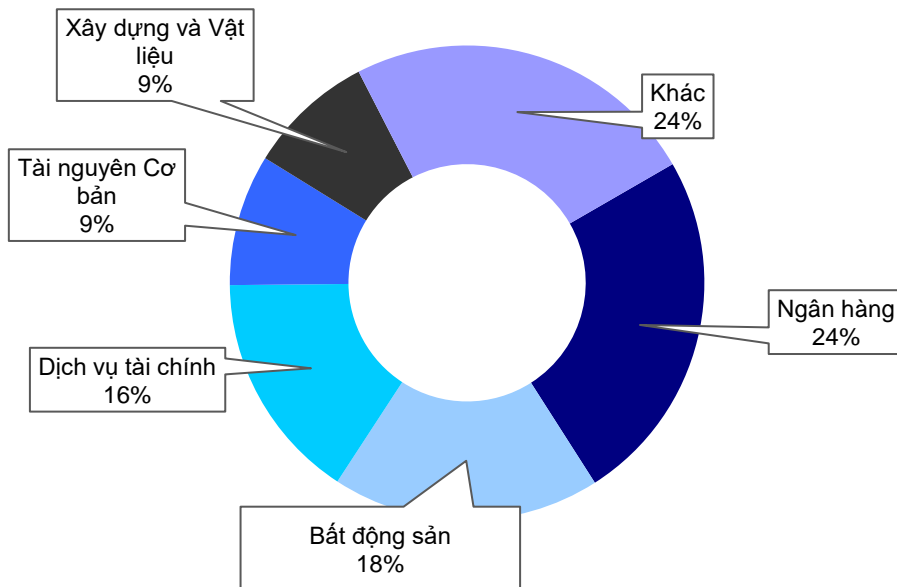




## NHÓM NGÀNH TRONG TUẦN



## Đóng góp thanh khoản trong tuần



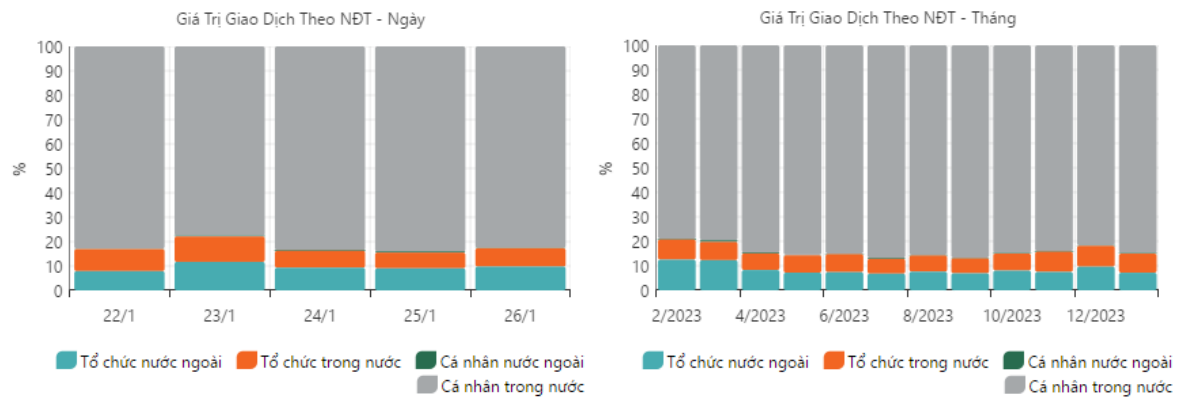


## DÒNG TIỀN TRÊN THỊ TRƯỜNG

### GIAO DỊCH THEO NHÀ ĐẦU TƯ

Top giao dịch của Cá nhân			Top giao dịch của Tổ chức		
Mã	Thay đổi 1w	Giá trị (tỷ đồng)	Mã	Thay đổi 1w	Giá trị (tỷ đồng)
HPG	0.35%	6414.44	PC1	1.07%	1895.10
SSI	0.44%	5052.53	HPG	2.13%	1848.03
STB	-0.66%	4307.12	MBB	1.63%	1526.39
EIB	-1.02%	4217.38	STB	0.00%	1462.63
SHB	0.82%	4044.20	VRE	0.35%	1307.30

### Tỷ trọng giao dịch



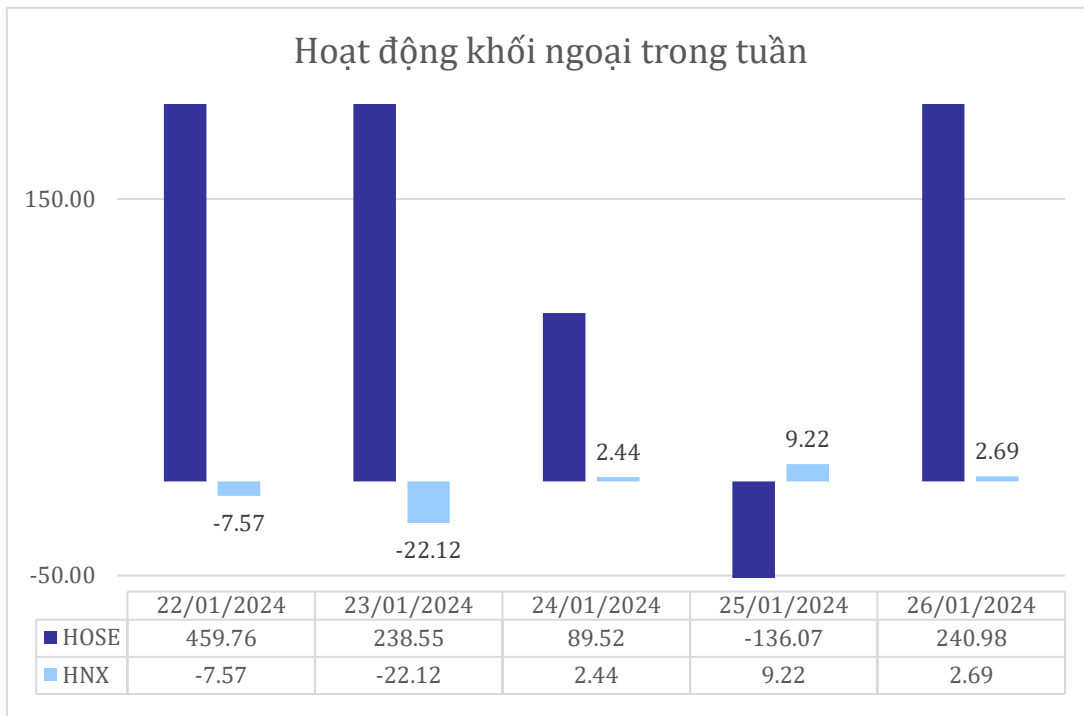




## KHỐI NGOẠI

Khối ngoại mua ròng 892.74 tỷ đồng trên sàn HOSE, bán ròng 15.34 tỷ đồng trên sàn HNX trong tuần qua.

Top khối ngoại mua ròng			Top khối ngoại bán ròng		
Mã	Thay đổi 1w	Giá trị (tỷ đồng)	Mã	Thay đổi 1w	Giá trị (tỷ đồng)
VCG	2.83%	321.50	VNM	-1.47%	176.69
HPG	1.98%	289.75	SAB	-6.68%	174.39
EIB	-1.76%	237.73	DGC	-3.16%	159.29
CTG	-1.53%	192.12	VHM	-2.44%	140.98
STB	0.00%	177.78	MSN	-2.95%	134.87





## LỊCH SỰ KIỆN TUẦN TỚI

### THẾ GIỚI

NGÀY THỰC HIỆN	QUỐC GIA	TIỀN TỆ	NỘI DUNG SỰ KIỆN	SỐ LIỆU DỰ BÁO	SỐ LIỆU KỲ TRƯỚC
30/01/2024	Mỹ	USD	Chỉ số niềm tin người tiêu dùng	113.90	110.70
30/01/2024	Mỹ	USD	Chỉ số cơ hội việc làm JOLTS	8.73M	8.79M
31/01/2024	Trung Quốc	CNY	Chỉ số sản xuất PMI	49.2	49
	Mỹ	USD	Dữ liệu PMI sản xuất	47.6	47.9
01/02/2024	Mỹ	USD	Họp báo kỳ họp của FED		
	Mỹ	USD	BOE Monetary Policy Report	646K	590K
	Mỹ	USD	Số đơn xin trợ cấp thất nghiệp	211K	214K
02/02/2024	Mỹ	USD	Tỷ lệ thất nghiệp	3.80%	3.70%
	Mỹ	USD	Thay Đổi Việc Làm Phi Nông Nghiệp ADP	177K	216K

### DOANH NGHIỆP

MÃ CK	SÀN	NỘI DUNG SỰ KIỆN	NGÀY GD KHQ
KLB	UpCOM	<a href="#">KLB: Thực hiện quyền ứng cử, đề cử nhân sự dự kiến bầu bổ sung thành viên Hội đồng quản trị, thành viên Ban Kiểm soát KienlongBank nhiệm kỳ 2023-2027</a>	29/01/2024
POT	HNX	<a href="#">POT: Tham dự họp Đại hội đồng cổ đông thường niên năm 2024</a>	30/01/2024
GIC	HNX	<a href="#">GIC: Tham dự Đại hội đồng cổ đông thường niên năm 2024</a>	30/01/2024
VIM	UpCOM	<a href="#">VIM: Tổ chức Đại hội đồng cổ đông thường niên năm 2024</a>	30/01/2024
VLF	UpCOM	<a href="#">VLF: Tổ chức Đại hội đồng cổ đông bất thường năm 2024</a>	30/01/2024
S55	HNX	<a href="#">S55: Đại hội đồng cổ đông thường niên năm 2024</a>	30/01/2024
HWS	UpCOM	<a href="#">HWS: Lấy ý kiến cổ đông bằng văn bản</a>	30/01/2024
TN1	HOSE	<a href="#">TN1: Lấy ý kiến của cổ đông bằng văn bản</a>	30/01/2024
ART	UpCOM	<a href="#">ART: Tổ chức Đại hội đồng cổ đông thường niên năm 2023</a>	30/01/2024
SBH	UpCOM	<a href="#">SBH: Tam ứng cổ tức đợt 2 năm 2023 bằng tiền</a>	30/01/2024
PAC	HOSE	<a href="#">PAC: Tam ứng cổ tức bằng tiền đợt 1 năm 2023</a>	31/01/2024
THP	UpCOM	<a href="#">THP: Tham dự Đại hội đồng cổ đông thường niên năm 2024</a>	31/01/2024
HAM	UpCOM	<a href="#">HAM: Tham dự Đại hội đồng cổ đông thường niên năm 2024</a>	31/01/2024
ART	UpCOM	<a href="#">ART: Tổ chức Đại hội đồng cổ đông thường niên năm 2024</a>	31/01/2024
HUB	HOSE	<a href="#">HUB: Tam ứng cổ tức năm 2023 bằng tiền</a>	31/01/2024
SGS	UpCOM	<a href="#">SGS: Tổ chức lấy ý kiến cổ đông bằng văn bản</a>	01/02/2024
ABB	UpCOM	<a href="#">ABB: Thực hiện lấy ý kiến cổ đông bằng văn bản</a>	01/02/2024
TIN	UpCOM	<a href="#">TIN: Thực hiện quyền ứng cử, đề cử nhân sự dự kiến bầu bổ sung thành viên Ban kiểm soát nhiệm kỳ 2023-2028</a>	01/02/2024
MNB	UpCOM	<a href="#">MNB: Đại hội đồng cổ đông bất thường năm 2024</a>	02/02/2024
TB8	UpCOM	<a href="#">TB8: Tham dự Đại hội đồng cổ đông thường niên năm 2024</a>	05/02/2024
GPC	UpCOM	<a href="#">GPC: Thực hiện quyền lấy ý kiến cổ đông bằng văn bản năm 2024</a>	05/02/2024
FIR	HOSE	<a href="#">FIR: Tham dự họp Đại hội đồng cổ đông thường niên năm 2024</a>	05/02/2024
TSB	HNX	<a href="#">TSB: Thực hiện tham dự Đại hội đồng cổ đông thường niên năm 2024</a>	05/02/2024



### XẾP HẠNG CỔ PHIẾU

Chỉ số tham chiếu: **VN - Index.**

Kỳ hạn đầu tư: **6 đến 18 tháng**

Khuyến nghị	Định nghĩa
<b>Mua</b>	Tỷ suất lợi nhuận kỳ vọng $\geq 15\%$ Hoặc công ty/ngành có triển vọng tích cực
<b>Tích lũy</b>	Tỷ suất lợi nhuận kỳ vọng từ 5% đến 15% Hoặc công ty/ngành có triển vọng tích cực
<b>Trung lập</b>	Tỷ suất lợi nhuận kỳ vọng từ -5% đến 5% Hoặc công ty/ngành có triển vọng trung lập
<b>Giảm tỷ trọng</b>	Tỷ suất lợi nhuận kỳ vọng từ -15% to -5% Hoặc công ty/ngành có triển vọng kém tích cực
<b>Bán</b>	Tỷ suất lợi nhuận kỳ vọng nhỏ hơn -15% Hoặc công ty/ngành có triển vọng kém tích cực

### XẾP HẠNG NGÀNH

Chỉ số tham chiếu: **VN - Index**

Kỳ hạn đầu tư: **6 đến 18 tháng**

Xếp loại	Định nghĩa
<b>Vượt trội</b>	Tỷ suất lợi nhuận trung bình ngành so với VN-Index lớn hơn 5% Hoặc triển vọng ngành tích cực
<b>Trung lập</b>	Tỷ suất lợi nhuận trung bình ngành so với VN-Index từ -5% đến 5% Hoặc triển vọng ngành trung lập
<b>Kém hiệu quả</b>	Tỷ suất lợi nhuận trung bình ngành so với VN-Index nhỏ hơn -5% Hoặc triển vọng ngành kém tích cực

### KHUYẾN CÁO

Các nhận định trong báo cáo này phản ánh quan điểm riêng của chuyên viên phân tích chịu trách nhiệm chuẩn bị báo cáo này về mã chứng khoán hoặc tổ chức phát hành. Nhà đầu tư nên xem báo cáo này như một nguồn tham khảo và không nên xem báo cáo này là nội dung tư vấn đầu tư chứng khoán khi đưa ra quyết định đầu tư và Nhà đầu tư phải chịu toàn bộ trách nhiệm đối với quyết định đầu tư của chính mình. Công ty cổ phần chứng khoán Guotai Junan Việt Nam không chịu trách nhiệm đối với toàn bộ hay bất kỳ thiệt hại nào, hay sự kiện bị coi là thiệt hại nào là hệ quả phát sinh từ hoặc liên quan tới việc sử dụng toàn bộ hoặc từng phần thông tin hay ý kiến nào được đề cập trong bản báo cáo này.

Chuyên viên phân tích chịu trách nhiệm chuẩn bị báo cáo này nhận được thù lao dựa trên các yếu tố khác nhau, bao gồm chất lượng và độ chính xác của nghiên cứu, phản hồi của khách hàng, yếu tố cạnh tranh và doanh thu của công ty. Công ty cổ phần chứng khoán Guotai Junan Việt Nam và cán bộ, Tổng giám đốc, nhân viên có thể có một mối liên hệ đến bất kỳ chứng khoán nào được đề cập trong báo cáo này (hoặc trong bất kỳ kỳ khoản đầu tư nào có liên quan).

Chuyên viên phân tích chịu trách nhiệm chuẩn bị báo cáo này nỗ lực để chuẩn bị báo cáo trên cơ sở thông tin được cho là đáng tin cậy tại thời điểm công bố. Công ty cổ phần chứng khoán Guotai Junan Việt Nam không tuyên bố hay cam đoan, bảo đảm về tính đầy đủ và chính xác của thông tin đó. Các quan điểm và ước tính trong báo cáo này chỉ thể hiện quan điểm của chuyên viên phân tích chịu trách nhiệm chuẩn bị báo cáo tại thời điểm công bố và không được hiểu là quan điểm của Công ty cổ phần chứng khoán Guotai Junan Việt Nam và có thể thay đổi mà không cần báo trước.

Báo cáo này được chuẩn bị cho mục đích duy nhất là cung cấp thông tin cho các Nhà đầu tư bao gồm nhà đầu tư tổ chức và nhà đầu tư cá nhân của Guotai Junan Việt Nam tại Việt Nam và ở nước ngoài theo luật pháp và quy định có liên quan rõ ràng tại quốc gia nơi báo cáo này được phân phối và không nhằm đưa ra bất kỳ đề nghị hay hướng dẫn mua, bán hay nắm giữ chứng khoán cụ thể nào ở bất kỳ quốc gia nào. Các quan điểm và khuyến cáo được trình bày trong bản báo cáo này không tính đến sự khác biệt về mục tiêu, nhu cầu, chiến lược và hoàn cảnh cụ thể của từng Nhà đầu tư. Nhà đầu tư hiểu rằng có thể có các xung đột lợi ích ảnh hưởng đến tính khách quan của bản báo cáo này.

Nội dung của báo cáo này, bao gồm nhưng không giới hạn nội dung khuyến cáo không phải là căn cứ để Nhà đầu tư hay một bên thứ ba yêu cầu Công ty cổ phần chứng khoán Guotai Junan Việt Nam và/hoặc chuyên viên chịu trách nhiệm chuẩn bị báo cáo này thực hiện bất kỳ nghĩa vụ nào với Nhà đầu tư hay một bên thứ ba liên quan đến quyết định đầu tư của Nhà đầu tư và/hoặc nội dung của báo cáo này.

Bản báo cáo này không được sao chép, xuất bản hoặc phân phối lại bởi bất kỳ đối tượng nào cho bất kỳ mục đích nào mà không có sự cho phép bằng văn bản của đại diện có thẩm quyền của Công ty cổ phần chứng khoán Guotai Junan Việt Nam. Vui lòng dẫn nguồn khi trích dẫn.



**GUOTAI JUNAN VIETNAM RESEARCH & INVESTMENT STRATEGY**

**Vũ Quỳnh Như**

Research Analyst

[nhuvq@gtjas.com.vn](mailto:nhuvq@gtjas.com.vn)

(024) 35.730.073- ext:702

**Nguyễn Đức Bình**

Senior Research Analyst

[binhnd@gtjas.com.vn](mailto:binhnd@gtjas.com.vn)

(024) 35.730.073- ext:704

**Trần Thị Hồng Nhung**

Deputy Director

[nhungth@gtjas.com.vn](mailto:nhungth@gtjas.com.vn)

(024) 35.730.073- ext:703



CHỨNG KHOÁN GUOTAI JUNAN (VIỆT NAM)  
GUOTAI JUNAN SECURITIES (VIETNAM)

LIÊN HỆ	TRỤ SỞ CHÍNH HÀ NỘI	CHI NHÁNH TP. HCM
Điện thoại tư vấn: (024) 35.730.073	P9-10, Tầng 1, Charmvit Tower	Tầng 3, Số 2 BIS, Công Trường Quốc Tế, P. 6, Q. 3, Tp.HCM
Điện thoại đặt lệnh: (024) 35.779.999	Điện thoại: (024) 35.730.073	Điện thoại: (028) 38.239.966
Email: <a href="mailto:info@gtjas.com.vn">info@gtjas.com.vn</a> Website: <a href="http://www.gtjai.com.vn">www.gtjai.com.vn</a>	Fax: (024) 35.730.088	Fax: (028) 38.239.696