



CHIẾN LƯỢC THỊ TRƯỜNG TUẦN THEO QUAN ĐIỂM KỸ THUẬT

Chúng tôi đánh giá có thể xảy ra một nhịp điều chỉnh mang tính kỹ thuật trong tuần giao dịch 08/01-12/01. Do rủi ro điều chỉnh kỹ thuật, chúng tôi khuyến nghị các nhà đầu tư ngắn hạn nên hạn chế mua đuổi khi thị trường tăng. Nhà đầu tư ngắn hạn có thể giải ngân nhiều hơn khi thị trường diễn ra nhịp điều chỉnh trong tuần. Cổ phiếu khuyến nghị cho tuần giao dịch 08/01-12/01: **DIG, HPG.**

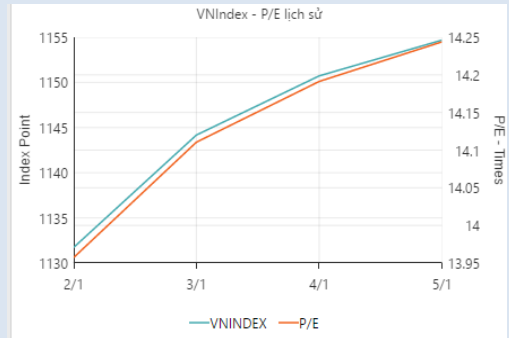
THỊ TRƯỜNG QUỐC TẾ

TTCK Mỹ và châu Âu chứng kiến nhịp điều chỉnh trong tuần qua với các chỉ số chính Dow Jones, S&P 500,... giảm điểm. Các TTCK Châu Á cũng chứng kiến sự kém khởi sắc trong tuần đầu năm mới, các thị trường như Nhật Bản, Hàn Quốc, Trung Quốc đều giảm điểm. Trái ngược với các TTCK lớn, các thị trường ở khu vực ASEAN lại cho tín hiệu khởi sắc.

THỊ TRƯỜNG TRONG NƯỚC

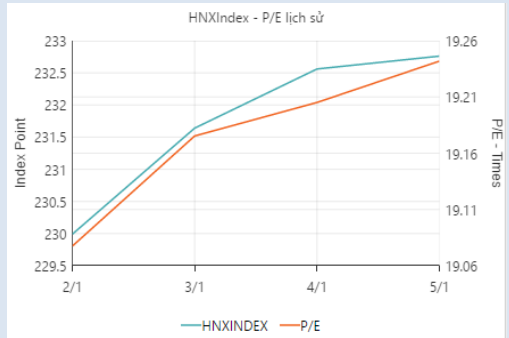
Kết thúc tuần đầu tiên năm 2024, Chỉ số Vn-Index tăng 24.75 điểm (+2.19%), chốt tuần ở 1,154.68 điểm, lọt top 8 các thị trường có mức tăng tốt nhất trong tuần cùng một số thị trường Đông Nam Á. Đà tăng của thị trường trong tuần đầu năm đến từ sự đóng góp của nhóm cổ phiếu Ngân hàng sau thông tin tích cực như tăng trưởng tín dụng 2023 cao hơn dự kiến, định hướng tăng trưởng 2024 là 15% ngay từ đầu năm và khả năng tiếp tục giãn nợ.

VNINDEX



Điểm số	1,154.68
Tuần qua (WoW)	+2.19%
Từ đầu năm (YTD)	+2.19%
Khối lượng khớp lệnh trung bình 1 phiên (triệu cp)	834.20
Giá trị khớp lệnh trung bình 1 phiên (tỷ đồng)	17164.98
P/E	14.24
P/B	1.71

HNX - INDEX



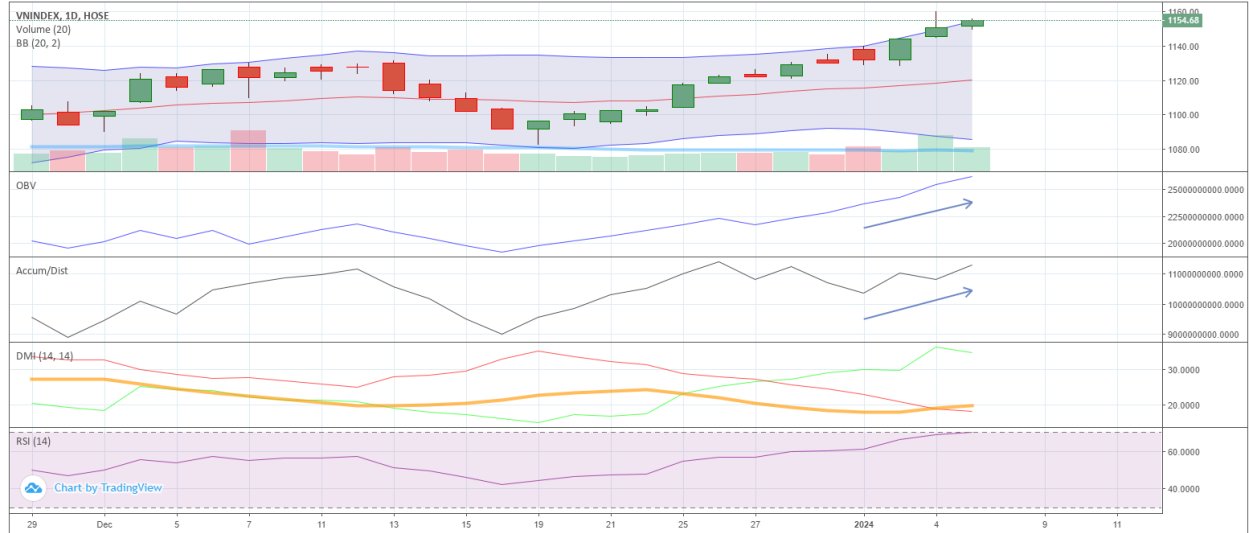
Điểm số	228.27
Tuần qua (WoW)	+1.21%
Từ đầu năm (YTD)	+1.21%
Khối lượng khớp lệnh trung bình 1 phiên (triệu cp)	72.15
Giá trị khớp lệnh trung bình 1 phiên (tỷ đồng)	1,366.26
P/E	19.24
P/B	1.37

Nguồn: FiinPro, Guotai Junan (VN)

NHẬN ĐỊNH CHIẾN LƯỢC

CHIẾN LƯỢC THỊ TRƯỜNG TUẦN THEO QUAN ĐIỂM KỸ THUẬT

Published on TradingView.com, January 05, 2024 16:58:02 +07
VNINDEX, 1D O:1151.43 H:1155.84 L:1149.08 C:1154.68



VN-Index có một tuần giao dịch đầu tiên trong năm 2024 khá tích cực khi tăng 24.75 điểm trong tuần từ mức 1,129.93 tới mức đóng cửa phiên 05/01 là 1,154.68. Chỉ báo OBV và Accumulation/Distribution của VN-Index hiện đang khá tích cực.

Tuy nhiên, ADX vẫn ở dưới 20 chưa xác nhận xu hướng tăng. Chỉ báo RSI cũng như Bollinger Band cho thấy xu hướng đảo chiều có thể diễn ra trong ngắn hạn. Bên cạnh đó, giao dịch phiên 04/01 với cây nến inverted hammer và thanh khoản cao bắt đầu cho thấy áp lực chốt lời khi VN-Index tăng cao. Chúng tôi đánh giá có thể xảy ra một nhịp điều chỉnh mang tính kỹ thuật trong tuần giao dịch 08/01-12/01.

Do rủi ro điều chỉnh kỹ thuật, chúng tôi khuyến nghị các nhà đầu tư ngắn hạn nên hạn chế mua đuổi khi thị trường tăng. Nhà đầu tư ngắn hạn có thể giải ngân nhiều hơn khi thị trường diễn ra nhịp điều chỉnh trong tuần, vào những cổ phiếu ở vùng giá tốt.

Cổ phiếu khuyến nghị cho tuần giao dịch 08/01-12/01: **DIG, HPG.**



Cập nhật danh mục cổ phiếu đã khuyến nghị

STT	Mã chứng khoán	Ngày khuyến nghị	Giá mua	Giá mục tiêu	Giá cắt lỗ	Tình trạng cổ phiếu
1	ACB	18/12/2023	22,700	24,500	22,000	Nhà đầu tư có thể chốt lời với giá mục tiêu 24,500 vào phiên 03/01. Tỷ suất sinh lời 7.9%
2	SZC	25/12/2023	43,750 ↓ 35,880	48,000 ↓ 38,700	42,000 ↓ 34,670	Điều chỉnh giá do công ty thực hiện phát hành quyền mua cổ phiếu: - Ngày hiệu lực cấp mã quyền mua 16/01/2024 và ngày hủy mã quyền mua 23/02/2024 - Số cổ phiếu dự kiến phát hành: 59.999.980 cổ phiếu - Giá phát hành: 20.000 đồng/cổ phiếu - Tỷ lệ thực hiện: 2:1 (1 cổ phiếu được hưởng 1 quyền, 2 quyền được mua 1 cổ phiếu mới) Giá hiện tại đạt 36,600 Phiên ATO ngày giao dịch không hưởng quyền 05/01 giá tăng đột biến 5%, dự kiến sẽ có động thái chốt lời khiến giá giảm Nhà đầu tư tiếp tục theo dõi cập nhật
3	NT2	02/01/2024	24,500	26,500	23,500	Giá hiện tại đạt 24,600 Giá phiên 05/01 đạt đỉnh 1 tháng và xuất hiện lực bán nhẹ tại đây Nhà đầu tư tiếp tục theo dõi cập nhật
4	DXG	02/01/2024	19,350	20,750	18,700	Giá hiện tại đạt 19,400 Diễn biến giá khá tích cực Nhà đầu tư tiếp tục nắm giữ
5	DIG	08/01/2024	27,150	28,700	26,300	Cổ phiếu khuyến nghị mới cho tuần giao dịch 08-12/01
6	HPG	08/01/2024	27,800	29,000	26,800	Cổ phiếu khuyến nghị mới cho tuần giao dịch 08-12/01



**1. Tổng công ty Đầu tư Phát triển Xây dựng (HSX: DIG)
Nhóm ngành: Bất động sản**

Giá hiện tại:	27,150
Giá mục tiêu:	28,700
Giá cắt lỗ:	26,300

Published on TradingView.com, January 05, 2024 15:45:21 +07
DIG, D O:26.60 H:27.25 L:26.60 C:27.15



Dòng tiền đổ vào nhóm bất động sản và đầu tư công, DIG dẫn dắt nhóm ngành với khối lượng giao dịch lớn

- KLGD 2 phiên gần nhất của DIG cho thấy tín hiệu tích cực với giá trị mỗi phiên xấp xỉ 25 triệu cổ phiếu, tăng gấp đôi so với trung bình KLGD 10 phiên trước đó
- Tại phiên 05/01, giá đóng cửa vượt kháng cự mạnh 26,700 cùng với thân nến dài thể hiện lực cầu chiếm ưu thế, dự kiến DIG tiếp tục vượt kháng cự mới 27,250
- Chỉ báo Ichimoku với đường chuyển đổi (xanh dương) chạy trên đường cơ sở (đỏ), kết hợp đường Span A nằm trên đường Span B tạo mây xanh – DIG đang trong vùng tăng giá mạnh với lực mây hỗ trợ dày
Mục tiêu cho vị thế MUA là 28,700 – Fibonacci 100% cho xu hướng tăng từ cuối tháng 11 (từ 23,500 lên 27,150)

Chỉ báo	Tín hiệu
Ichimoku	Mua
Stoch RSI	Mua

2. Tập đoàn Hòa Phát (HSX: HPG)
Nhóm ngành: Thép

Giá hiện tại:	27,800
Giá mục tiêu:	29,000
Giá cắt lỗ:	26,800

Published on TradingView.com, January 05, 2024 16:07:06 +07
HPG, D O:27.75 H:27.90 L:27.55 C:27.80



TradingView

Nến Inverted Hammer kèm thanh khoản mạnh trong phiên 04/01 cho thấy tín hiệu đảo chiều vào xu hướng tăng giá của cổ phiếu HPG

- Trong phiên 04-05/01, đồ thị giá HPG xuất hiện mẫu nến Inverted Hammer đỏ và theo sau đó là mẫu nến Hammer xanh cho tín hiệu tăng giá trở lại
- Kháng cự 27,600 đã được chinh phục cùng với lực mây xanh hỗ trợ mạnh sẽ là đà tăng trưởng vững chắc cho diễn biến giá thời gian tới
- Stoch RSI với đường %K cắt lên %D cho tín hiệu tăng giá
Mục tiêu cho vị thế MUA là 29,000 – dự kiến vượt lên Fibonacci 78.6% cho xu hướng tăng từ cuối tháng 11 (từ 22,600 lên 27,800)

Chỉ báo	Tín hiệu
Ichimoku	Mua
Stoch RSI	Mua



THỊ TRƯỜNG QUỐC TẾ

TTCK Mỹ và châu Âu chứng kiến nhịp điều chỉnh trong tuần qua với các chỉ số chính Dow Jones, S&P 500,... giảm điểm. Các TTCK Châu Á cũng chứng kiến sự kém khởi sắc trong tuần đầu năm mới, các thị trường như Nhật Bản, Hàn Quốc, Trung Quốc đều giảm điểm. Trái ngược với các TTCK lớn, các thị trường ở khu vực ASEAN lại cho tín hiệu khởi sắc.

Lợi suất trái phiếu kho bạc Mỹ có tuần tăng điểm trở lại sau đà sụt giảm liên tục trước đó. Hiện tại, lợi suất trái phiếu kho bạc Mỹ kỳ hạn 10 năm vẫn dưới mức 4.2%. Động thái này diễn ra sau khi báo cáo việc làm cho thấy nền kinh tế Mỹ đã tạo ra nhiều việc làm hơn dự báo trong tháng 12/2023, tăng 216,000 việc làm, cao hơn so với dự báo tăng 170,000 việc làm trong tháng trước. Tỷ lệ thất nghiệp giảm xuống 3.7%, dưới mức kỳ vọng là 3.8%. Thị trường lao động mạnh mẽ có nghĩa là Fed có thể trì hoãn đợt hạ lãi suất đầu tiên, điều mà nhà đầu tư đang dự báo.

Tại Trung Quốc, PMI sản xuất tháng 12 đã giảm xuống mức 49, mức giảm trong tháng thứ 3 liên tiếp. Ngân hàng nhân dân Trung Quốc tiếp tục bơm 350 tỷ nhân dân tệ thông qua chương trình hỗ trợ lĩnh vực bất động sản. Tuy nhiên doanh số bán nhà mới của 100 nhà phát triển hàng đầu nước này đã giảm 34.6% svck trng tháng 12.

Tại Nhật Bản, khu vực bị ảnh hưởng nặng nhất bởi trận động đất có nhiều nhà máy liên quan đến chất bán dẫn. Trận động đất đã làm dấy lên lo ngại rằng việc thay đổi chính sách tiền tệ có thể bị trì hoãn do cần phải đánh giá tác động của trận động đất đối với nền kinh tế.

THỊ TRƯỜNG VIỆT NAM

Kết thúc tuần đầu tiên năm 2024, Chỉ số Vn-Index tăng 24.75 điểm (+2.19%), chốt tuần ở 1,154.68 điểm, lọt top 8 các thị trường có mức tăng tốt nhất trong tuần cùng một số thị trường Đông Nam Á.

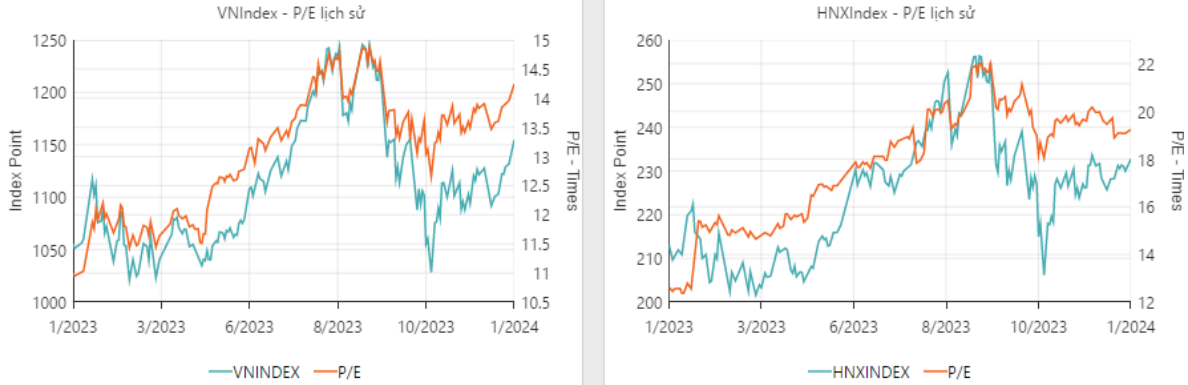
Đà tăng của thị trường trong tuần đầu năm đến từ sự đóng góp của nhóm cổ phiếu Ngân hàng. Thông tin từ Ngân hàng Nhà nước cho biết, năm 2023 tăng trưởng tín dụng đạt khoảng 13.5% và định hướng tăng trưởng tín dụng năm 2024 khoảng 15%, có điều chỉnh phù hợp với diễn biến, tình hình thực tế và có khả năng tiếp tục giãn nợ.

Ngân hàng Nhà nước cũng đã phân bổ chỉ tiêu tín dụng khá "cởi mở" cho các ngân hàng thương mại ngay từ đầu năm, cho thấy quyết tâm thúc đẩy dòng tiền vào nền kinh tế.

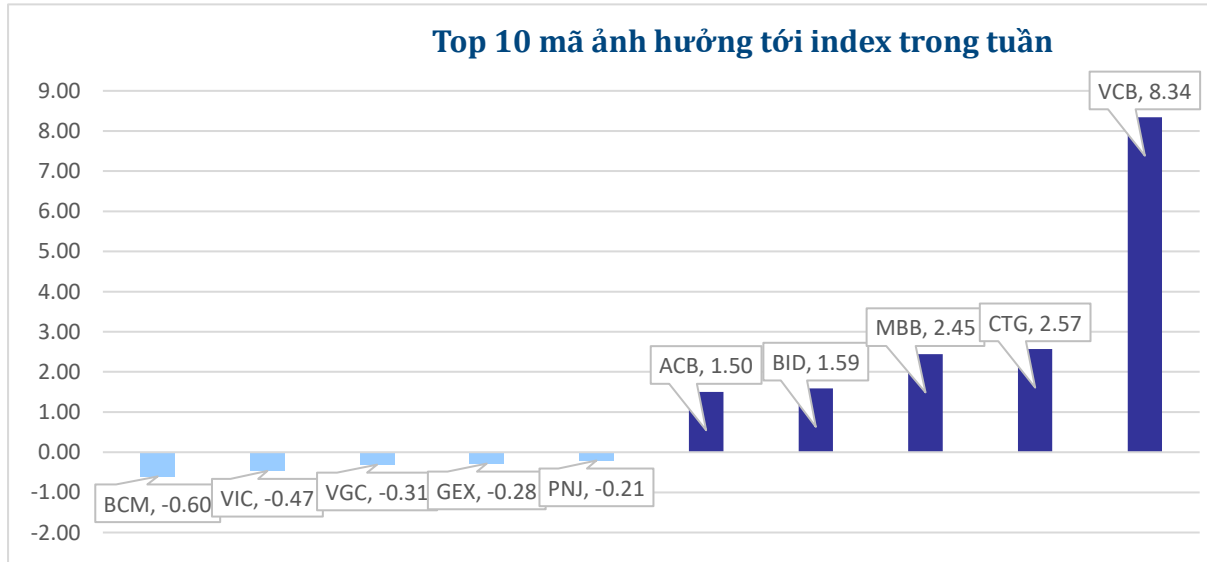
Nhóm cổ phiếu đầu tư công cũng tăng điểm trong giai đoạn về đích của giải ngân đầu tư công.



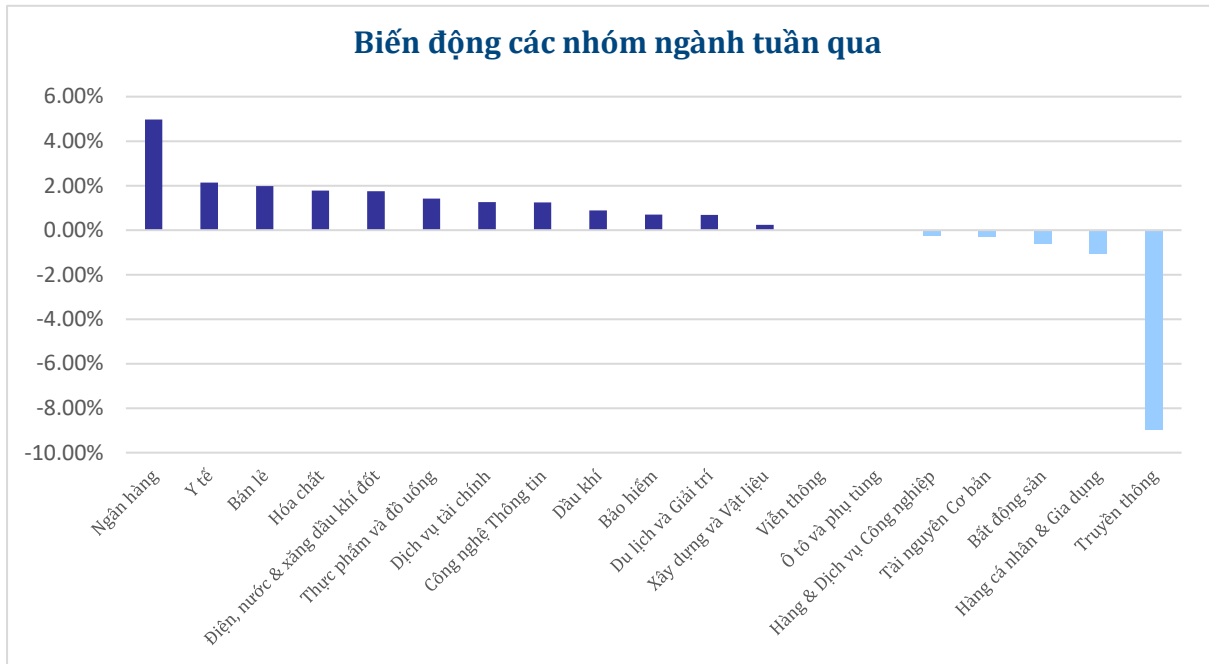
FACTSHEET DỮ LIỆU THỊ TRƯỜNG TUẦN QUA ĐỊNH GIÁ THỊ TRƯỜNG (P/E lịch sử 12 tháng gần nhất)



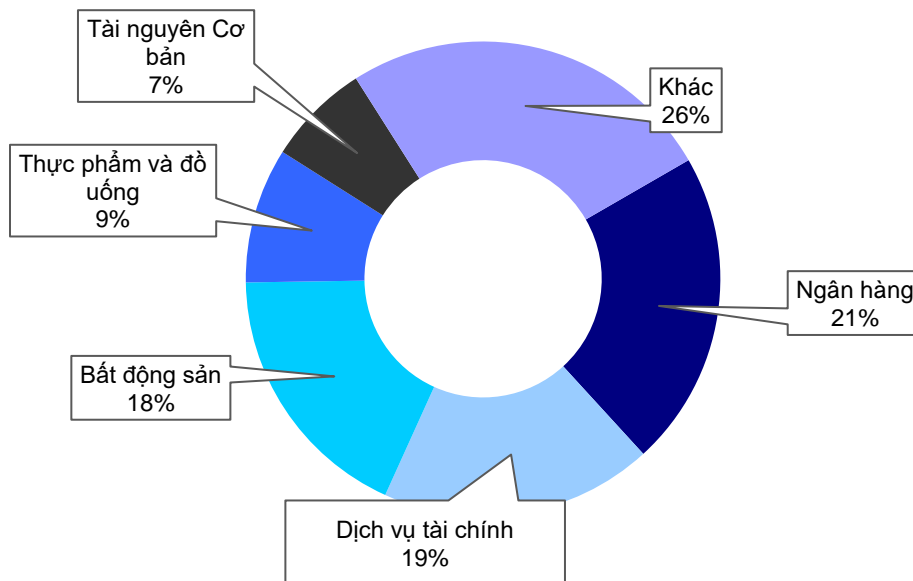
CỔ PHIẾU NỔI BẬT TUẦN QUA



NHÓM NGÀNH TRONG TUẦN



Đóng góp thanh khoản trong tuần



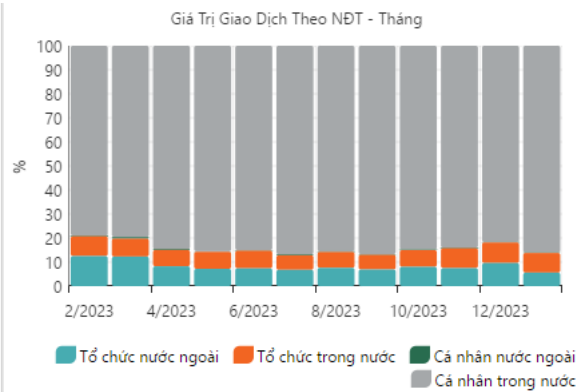
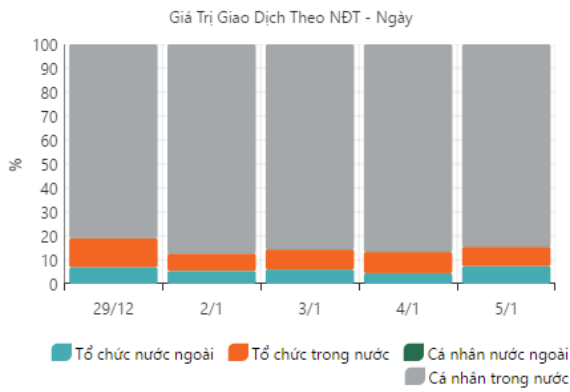


DÒNG TIỀN TRÊN THỊ TRƯỜNG

GIAO DỊCH THEO NHÀ ĐẦU TƯ

Top giao dịch của Cá nhân			Top giao dịch của Tổ chức		
Mã	Thay đổi 1w	Giá trị (tỷ đồng)	Mã	Thay đổi 1w	Giá trị (tỷ đồng)
SSI	1.64%	7126.72	FUEVFNVD	0.38%	1055.48
VND	0.00%	4927.54	HPG	2.13%	924.46
STB	2.45%	4820.76	FUESSVFL	1.63%	831.52
GEX	-0.45%	4750.23	MWG	0.00%	785.60
HPG	0.18%	4506.45	STB	0.35%	779.85

Tỷ trọng giao dịch

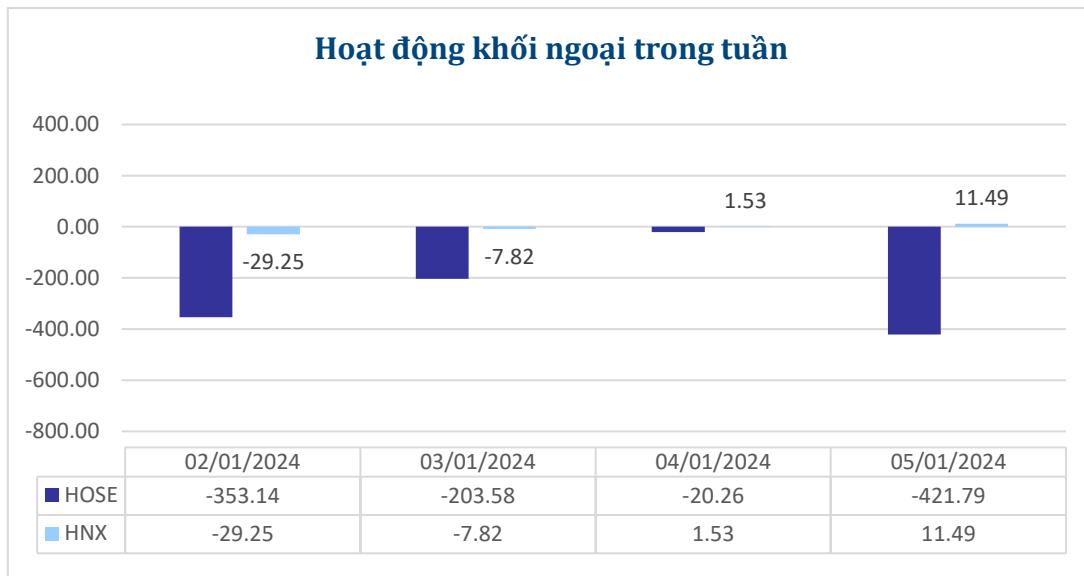




KHỐI NGOẠI

Khối ngoại tiếp tục chuỗi bán ròng, nhưng áp lực bán đã giảm so với những tuần cuối năm 2023. Khối ngoại bán ròng 998.77 tỷ đồng trên sàn HOSE, bán ròng 24.05 tỷ đồng trên sàn HNX trong tuần qua.

Top khối ngoại mua ròng			Top khối ngoại bán ròng		
Mã	Thay đổi 1w	Giá trị (tỷ đồng)	Mã	Thay đổi 1w	Giá trị (tỷ đồng)
VCB	7.35%	316.09	FUESSVFL	3.41%	395.85
VPB	0.00%	138.00	VHM	-0.23%	220.16
VHC	6.94%	93.35	FUEVFNVD	0.61%	184.78
OCB	7.14%	50.33	SHB	6.94%	100.26
MSB	4.23%	47.82	VRE	0.21%	99.51





LỊCH SỰ KIỆN TUẦN TỚI

THẾ GIỚI

NGÀY THỰC HIỆN	QUỐC GIA	TIỀN TỆ	NỘI DUNG SỰ KIỆN	SỐ LIỆU DỰ BÁO	SỐ LIỆU KỲ TRƯỚC
10/01/2024	Anh	GBP	Phát biểu của Thống đốc ngân hàng Anh Quốc Bailey	-	-
	Mỹ	USD	Triển vọng năng lượng ngắn hạn EIA		
11/01/2024	Mỹ	USD	Chỉ số giá tiêu dùng CPI theo tháng	0.2%	0.1%
	Mỹ	USD	Chỉ số giá tiêu dùng CPI theo năm	3.2%	3.1%
	Mỹ	USD	Báo cáo số đơn xin trợ cấp thất nghiệp lần đầu	211K	202K
12/01/2024	Trung Quốc	CNY	Chỉ số giá tiêu dùng CPI theo năm	-0.4%	-0.5%
	Mỹ	USD	Chỉ số sản xuất PPI theo tháng	0.1%	0.0%

DOANH NGHIỆP

MÃ CK	SÀN	NỘI DUNG SỰ KIỆN	NGÀY GD KHQ
VSF	UpCOM	Tham dự Đại hội đồng cổ đông bất thường năm 2024	08/01/2024
VW3	UpCOM	Tham dự Đại hội đồng cổ đông bất thường năm 2024	08/01/2024
VBB	UpCOM	Thực hiện quyền mua cổ phiếu	08/01/2024
DNH	UpCOM	Tạm ứng cổ tức năm 2023 đợt 02 bằng tiền	08/01/2024
QTP	UpCOM	Trả cổ tức bằng tiền từ nguồn lợi nhuận sau thuế chưa phân phối được hoàn nhập từ Quỹ đầu tư phát triển	08/01/2024
BSH	UpCOM	Tạm ứng cổ tức lần 1 năm 2023 bằng tiền	08/01/2024
CEG	UpCOM	Tham dự Đại hội đồng cổ đông bất thường năm 2024	09/01/2024
CE1	UpCOM	Tham dự Đại hội đồng cổ đông bất thường năm 2024	09/01/2024
FHH	UpCOM	Lấy ý kiến cổ đông bằng văn bản	09/01/2024
SBG	HOSE	Thực hiện lấy ý kiến cổ đông bằng văn bản	09/01/2024
VLB	UpCOM	Tạm ứng cổ tức năm 2023 bằng tiền	09/01/2024
STD	UpCOM	Tạm ứng cổ tức bằng tiền đợt 1 năm 2023	10/01/2024
HES	UpCOM	Thực hiện lấy ý kiến cổ đông bằng văn bản	10/01/2024
QNS	UpCOM	Tạm ứng cổ tức đợt 2 năm 2023 bằng tiền	10/01/2024
CMD	UpCOM	Tạm ứng cổ tức đợt 2 năm 2023 bằng tiền	11/01/2024
TTP	UpCOM	Đại hội đồng cổ đông bất thường năm 2024	11/01/2024
KDC	HOSE	Chi trả cổ tức đặc biệt năm 2022 bằng tiền mặt	11/01/2024
AVC	UpCOM	Tạm ứng cổ tức đợt 4 năm 2023 bằng tiền	11/01/2024
GE2	UpCOM	Tạm ứng cổ tức bằng tiền đợt 2 năm 2023	11/01/2024
EME	UpCOM	Chi trả cổ tức của năm 2022 bằng tiền	11/01/2024
HND	UpCOM	Tạm ứng cổ tức từ nguồn hoàn nhập quỹ đầu tư phát triển	11/01/2024
BAB	HNX	Trả cổ tức năm 2022 bằng cổ phiếu	11/01/2024
DHP	HNX	Tạm ứng cổ tức năm 2023 bằng tiền	12/01/2024
PCT	HNX	Tổ chức Đại hội đồng cổ đông thường niên năm 2024	12/01/2024
HBC	HOSE	Lấy ý kiến cổ đông bằng văn bản	12/01/2024



NVL	HOSE	Lấy ý kiến cổ đông bằng văn bản	12/01/2024
NAV	HOSE	Tạm ứng cổ tức đợt 2 năm 2023 bằng tiền	12/01/2024
VAB	UpCOM	Thực hiện quyền ứng cử, đề cử nhân sự dự kiến để bầu bổ sung, thay thế thành viên Hội đồng quản trị, thành viên Ban kiểm soát nhiệm kỳ 2023-2028.	12/01/2024
SSB	HOSE	Lấy ý kiến cổ đông bằng văn bản và thực hiện quyền đề cử, ứng cử nhân sự dự kiến bầu bổ sung thành viên Hội đồng quản trị, thành viên Ban kiểm soát nhiệm kỳ 2023 - 2028	12/01/2024
PGD	HOSE	Thực hiện lấy ý kiến cổ đông bằng văn bản	12/01/2024
GEE	UpCOM	Tạm ứng cổ tức (đợt 2) năm 2023 bằng tiền	12/01/2024
MST	HNX	Tham dự Đại hội đồng cổ đông bất thường năm 2024	12/01/2024



XẾP HẠNG CỔ PHIẾU

Chỉ số tham chiếu: **VN - Index.**

Kỳ hạn đầu tư: **6 đến 18 tháng**

Khuyến nghị	Định nghĩa
Mua	Tỷ suất lợi nhuận kỳ vọng $\geq 15\%$ Hoặc công ty/ngành có triển vọng tích cực
Tích lũy	Tỷ suất lợi nhuận kỳ vọng từ 5% đến 15% Hoặc công ty/ngành có triển vọng tích cực
Trung lập	Tỷ suất lợi nhuận kỳ vọng từ -5% đến 5% Hoặc công ty/ngành có triển vọng trung lập
Giảm tỷ trọng	Tỷ suất lợi nhuận kỳ vọng từ -15% to -5% Hoặc công ty/ngành có triển vọng kém tích cực
Bán	Tỷ suất lợi nhuận kỳ vọng nhỏ hơn -15% Hoặc công ty/ngành có triển vọng kém tích cực

XẾP HẠNG NGÀNH

Chỉ số tham chiếu: **VN - Index**

Kỳ hạn đầu tư: **6 đến 18 tháng**

Xếp loại	Định nghĩa
Vượt trội	Tỷ suất lợi nhuận trung bình ngành so với VN-Index lớn hơn 5% Hoặc triển vọng ngành tích cực
Trung lập	Tỷ suất lợi nhuận trung bình ngành so với VN-Index từ -5% đến 5% Hoặc triển vọng ngành trung lập
Kém hiệu quả	Tỷ suất lợi nhuận trung bình ngành so với VN-Index nhỏ hơn -5% Hoặc triển vọng ngành kém tích cực

KHUYẾN CÁO

Các nhận định trong báo cáo này phản ánh quan điểm riêng của chuyên viên phân tích chịu trách nhiệm chuẩn bị báo cáo này về mã chứng khoán hoặc tổ chức phát hành. Nhà đầu tư nên xem báo cáo này như một nguồn tham khảo và không nên xem báo cáo này là nội dung tư vấn đầu tư chứng khoán khi đưa ra quyết định đầu tư và Nhà đầu tư phải chịu toàn bộ trách nhiệm đối với quyết định đầu tư của chính mình. Công ty cổ phần chứng khoán Guotai Junan Việt Nam không chịu trách nhiệm đối với toàn bộ hay bất kỳ thiệt hại nào, hay sự kiện bị coi là thiệt hại nào là hệ quả phát sinh từ hoặc liên quan tới việc sử dụng toàn bộ hoặc từng phần thông tin hay ý kiến nào được đề cập trong bản báo cáo này.

Chuyên viên phân tích chịu trách nhiệm chuẩn bị báo cáo này nhận được thù lao dựa trên các yếu tố khác nhau, bao gồm chất lượng và độ chính xác của nghiên cứu, phản hồi của khách hàng, yếu tố cạnh tranh và doanh thu của công ty. Công ty cổ phần chứng khoán Guotai Junan Việt Nam và cán bộ, Tổng giám đốc, nhân viên có thể có một mối liên hệ đến bất kỳ chứng khoán nào được đề cập trong báo cáo này (hoặc trong bất kỳ kỳ khoản đầu tư nào có liên quan).

Chuyên viên phân tích chịu trách nhiệm chuẩn bị báo cáo này nỗ lực để chuẩn bị báo cáo trên cơ sở thông tin được cho là đáng tin cậy tại thời điểm công bố. Công ty cổ phần chứng khoán Guotai Junan Việt Nam không tuyên bố hay cam đoan, bảo đảm về tính đầy đủ và chính xác của thông tin đó. Các quan điểm và ước tính trong báo cáo này chỉ thể hiện quan điểm của chuyên viên phân tích chịu trách nhiệm chuẩn bị báo cáo tại thời điểm công bố và không được hiểu là quan điểm của Công ty cổ phần chứng khoán Guotai Junan Việt Nam và có thể thay đổi mà không cần báo trước.

Báo cáo này được chuẩn bị cho mục đích duy nhất là cung cấp thông tin cho các Nhà đầu tư bao gồm nhà đầu tư tổ chức và nhà đầu tư cá nhân của Guotai Junan Việt Nam tại Việt Nam và ở nước ngoài theo luật pháp và quy định có liên quan rõ ràng tại quốc gia nơi báo cáo này được phân phối và không nhằm đưa ra bất kỳ đề nghị hay hướng dẫn mua, bán hay nắm giữ chứng khoán cụ thể nào ở bất kỳ quốc gia nào. Các quan điểm và khuyến cáo được trình bày trong bản báo cáo này không tính đến sự khác biệt về mục tiêu, nhu cầu, chiến lược và hoàn cảnh cụ thể của từng Nhà đầu tư. Nhà đầu tư hiểu rằng có thể có các xung đột lợi ích ảnh hưởng đến tính khách quan của bản báo cáo này.

Nội dung của báo cáo này, bao gồm nhưng không giới hạn nội dung khuyến cáo không phải là căn cứ để Nhà đầu tư hay một bên thứ ba yêu cầu Công ty cổ phần chứng khoán Guotai Junan Việt Nam và/hoặc chuyên viên chịu trách nhiệm chuẩn bị báo cáo này thực hiện bất kỳ nghĩa vụ nào với Nhà đầu tư hay một bên thứ ba liên quan đến quyết định đầu tư của Nhà đầu tư và/hoặc nội dung của báo cáo này.

Bản báo cáo này không được sao chép, xuất bản hoặc phân phối lại bởi bất kỳ đối tượng nào cho bất kỳ mục đích nào mà không có sự cho phép bằng văn bản của đại diện có thẩm quyền của Công ty cổ phần chứng khoán Guotai Junan Việt Nam. Vui lòng dẫn nguồn khi trích dẫn.



GUOTAI JUNAN VIETNAM RESEARCH & INVESTMENT STRATEGY

Trần Thị Hồng Nhung

Deputy Director

nhungtth@gtjas.com.vn

(024) 35.730.073- ext:703



CHỨNG KHOÁN GUOTAI JUNAN (VIỆT NAM)
GUOTAI JUNAN SECURITIES (VIETNAM)

LIÊN HỆ	TRỤ SỞ CHÍNH HÀ NỘI	CHI NHÁNH TP. HCM
Điện thoại tư vấn: (024) 35.730.073	P9-10, Tầng 1, Charmvit Tower	Tầng 3, Số 2 BIS, Công Trường Quốc Tế, P. 6, Q. 3, Tp.HCM
Điện thoại đặt lệnh: (024) 35.779.999	Điện thoại: (024) 35.730.073	Điện thoại: (028) 38.239.966
Email: info@gtjas.com.vn Website: www.gtjai.com.vn	Fax: (024) 35.730.088	Fax: (028) 38.239.696