



## DIỄN BIẾN THỊ TRƯỜNG PHIÊN HÔM TRƯỚC

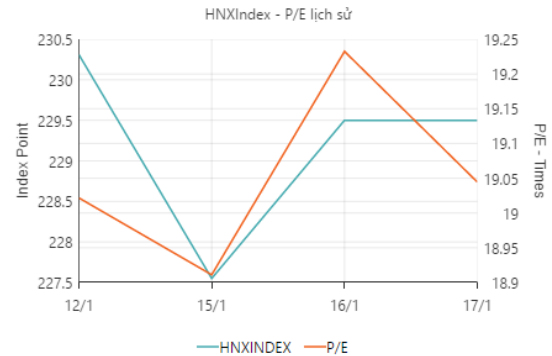
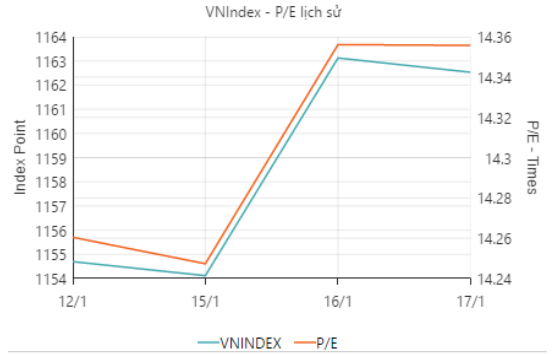
Các chỉ số chính biến động trái chiều trong ngày 17/01/2024. Kết phiên, VN-Index giảm 0.05%, về mức 1,162.53 điểm; HNX-Index vẫn giữ nguyên mức 229.5 điểm. VN-Index giảm nhẹ và tiếp tục xu hướng giằng co quanh vùng 1,160-1,180 điểm (tương đương đáy cũ đã bị phá vỡ của tháng 08/2023). Bên cạnh đó, khối lượng giao dịch tiếp tục duy trì dưới mức trung bình 20 ngày cho thấy nhà đầu tư vẫn còn giữ tâm lý khá thận trọng.

Về mức độ ảnh hưởng, VCB, GVR, MWG là những mã có ảnh hưởng tích cực nhất đến VN-Index với hơn 1.7 điểm tăng. Ở chiều ngược lại, VHM, CTG và VPB là những mã có tác động tiêu cực nhất đến chỉ số.

Ngành Truyền thông, Hàng cá nhân & gia dụng và Bán lẻ ghi nhận đóng góp tích cực nhất khi nằm trong top dẫn đầu của phiên giao dịch hôm nay. Cụ thể, các mã cổ phiếu đầu ngành đồng loạt khởi sắc như MWG (+1.35%), PNJ (+2.55%), FRT (+1.32%).

Khối ngoại mua ròng trên sàn HOSE với giá trị hơn 140 tỷ; mua ròng mạnh nhất MWG (158 tỷ đồng) và bán ròng mạnh nhất FUEVFNND ( hơn 100 tỷ đồng)

### Diễn biến thị trường



Hàng hóa/chỉ số	Giá	% thay đổi
Vàng (USD/oz)	2,006.50	+0.24%
Thép HRC (USD/tấn)	573.50	+0.97%
Dầu Brent (USD/b)	78.06	-0.08%
Cao su (USD/kg)	260.00	-0.12%
Tỷ giá USD/VND	24,530.0	+0.04%
DXY index	103.45	-0.22%

Nguồn: Investing, Guotai Junan (VN)



## Tin tức vĩ mô đáng chú ý

Chiều 16/1 theo giờ địa phương, tại Davos, Thụy Sĩ, Thủ tướng Chính phủ Phạm Minh Chính đã dẫn đầu đoàn đại biểu cấp cao Việt Nam tham dự và phát biểu tại Đối thoại chiến lược quốc gia Việt Nam và Diễn đàn Kinh tế Thế giới (WEF) với chủ đề: "Chân trời phát triển mới: Thúc đẩy chuyển đổi, mở ra các động lực tăng trưởng mới tại Việt Nam".

Thủ tướng Chính phủ Phạm Minh Chính nhấn mạnh, để thúc đẩy chuyển đổi, kiến tạo, mở ra các động lực tăng trưởng mới, Việt Nam sẽ tập trung vào 4 nhóm giải pháp chính.

- Thứ nhất, tập trung rà soát, hoàn thiện thể chế, pháp luật với tinh thần tạo điều kiện thuận lợi nhất cho doanh nghiệp, nhà đầu tư.
- Thứ hai, tập trung phát triển cơ sở hạ tầng, trong đó tập trung phát triển hạ tầng chiến lược, nhất là hạ tầng giao thông, hạ tầng số, hạ tầng ứng phó với biến đổi khí hậu.
- Thứ ba, phát triển nguồn nhân lực, chú trọng phát triển nguồn nhân lực chất lượng cao.
- Thứ tư, cơ cấu lại nền kinh tế gắn với đổi mới mô hình tăng trưởng, trong đó ưu tiên phát triển các ngành: **công nghiệp năng lượng tái tạo, chuyển đổi xanh, chuyển đổi số, công nghiệp bán dẫn, thúc đẩy đổi mới sáng tạo.**

Cũng trong chiều 16/1, Thủ tướng Chính phủ Phạm Minh Chính đã tiếp lãnh đạo một số tập đoàn hàng đầu thế giới trong các lĩnh vực công nghệ, thương mại điện tử, tài chính, du lịch. Thủ tướng Chính phủ đã tiếp ông Ryan McInerney, Giám đốc điều hành Tập đoàn Visa - tập đoàn hàng đầu thế giới về thanh toán kỹ thuật số của Hoa Kỳ, với doanh thu năm 2023 đạt 32.6 tỷ USD; ông Michael Punke, Phó Chủ tịch phụ trách Chính sách công toàn cầu của Tập đoàn Amazon Web Services (AWS) - công ty công nghệ hàng đầu tập trung vào điện toán đám mây, truyền phát kỹ thuật số, trí tuệ nhân tạo và thương mại điện tử. Đồng thời, thủ tướng Phạm Minh Chính cũng đã tiếp bà Jane Sun, Giám đốc điều hành Tập đoàn Trip.com - tập đoàn dịch vụ du lịch trực tuyến đa quốc gia, với hơn 45,000 nhân viên và 400 triệu người dùng trên toàn thế giới, doanh thu năm 2023 đạt 5.53 tỷ USD; đang muốn tìm cơ hội đầu tư, tham gia và mở rộng thị trường du lịch tại Việt Nam.



## TIN DOANH NGHIỆP

### **DXG: Chủ tịch Lương Trí Thìn chi hơn 200 tỷ đồng gom 17.5 triệu cổ phiếu DXG**

Sau hơn 3 tháng bán ra 20 triệu cổ phiếu DXG và thu về trên 400 tỷ đồng, Chủ tịch Lương Trí Thìn chỉ cần chi ra phân nửa số tiền đó để gom 17.5 triệu cổ phiếu trong đợt phát hành thêm của Đất Xanh.

Sau giao dịch, ông Lương Trí Thìn nâng số lượng cổ phiếu nắm giữ lên gần 122.4 triệu đơn vị, tiếp tục là cổ đông lớn nhất của Đất Xanh. Với mức giá phát hành 12,000 đồng/cổ phiếu, ông Lương Trí Thìn đã chi ra gần 210 tỷ đồng để mua vào lượng cổ phiếu nói trên. Chủ tịch Lương Trí Thìn đã sử dụng toàn bộ 104.89 triệu quyền mua để mua về số lượng cổ phiếu nói trên, do vậy tỷ lệ sở hữu của ông Thìn thay đổi không đáng kể so với trước giao dịch, trên 17%.

### **MVN: Tổng công ty Hàng hải Việt Nam sắp thoái vốn tại 2 đơn vị thành viên**

Theo Sở Giao dịch chứng khoán Hà Nội (HNX), ngày 29/1 sẽ tổ chức 2 phiên bán đấu giá cổ phần để thoái vốn tại 2 doanh nghiệp do Tổng công ty Hàng hải Việt Nam - CTCP sở hữu, gồm 437,400 cổ phần (tương đương 10.15% vốn điều lệ) của CTCP Hàng hải Sài Gòn (mã SHC) và 1,323,000 cổ phần (tương đương 26.46% vốn điều lệ) của CTCP Vận tải biển Hải Âu (mã SSG). Giá khởi điểm cho mỗi cổ phần SHC là 22,600 đồng và không hạn chế đối với nhà đầu tư nước ngoài. Trong khi đó, giá khởi điểm cho mỗi cổ phần SSG là 22,300 đồng và người nước ngoài không được phép mua. Mức giá khởi điểm này cao gấp hơn 2 lần so với giá đóng cửa phiên giao dịch ngày 12/1 của 2 mã cổ phiếu. Hàng hải Sài Gòn mang nhiều dấu ấn của nhóm cổ đông liên quan đến Chủ tịch HĐQT Nguyễn Xuân Phú Chủ tịch HĐQT Tập đoàn Sunhouse.

### **ADS: CTCP Damsan (HOSE: ADS) dùng 150 tỷ đồng tiền chào bán riêng lẻ để mua lại cổ phần công ty liên quan lãnh đạo**

CTCP Damsan (HOSE: ADS) cho biết tổng số tiền 150 tỷ đồng thu được từ chào bán riêng lẻ sẽ được dùng để mua lại cổ phần của cổ đông hiện hữu CTCP Sợi Eiffel (115 tỷ đồng) và CTCP Tập đoàn năng lượng xanh AD (35 tỷ đồng). Tuy nhiên, đến ngày 15/01/2024, tức đã qua quý 4/2023, ADS mới báo cáo kết quả đợt chào bán cổ phần riêng lẻ. Hiện, ADS đang sở hữu 14 triệu cp của CTCP Sợi Eiffel, tương đương 46.66% vốn. Dự kiến sau khi mua lại, ADS tăng tỷ lệ sở hữu tại đây lên 85%, tương đương 25 triệu cp.



## FACTSET DỮ LIỆU THỊ TRƯỜNG NGÀY HÔM TRƯỚC

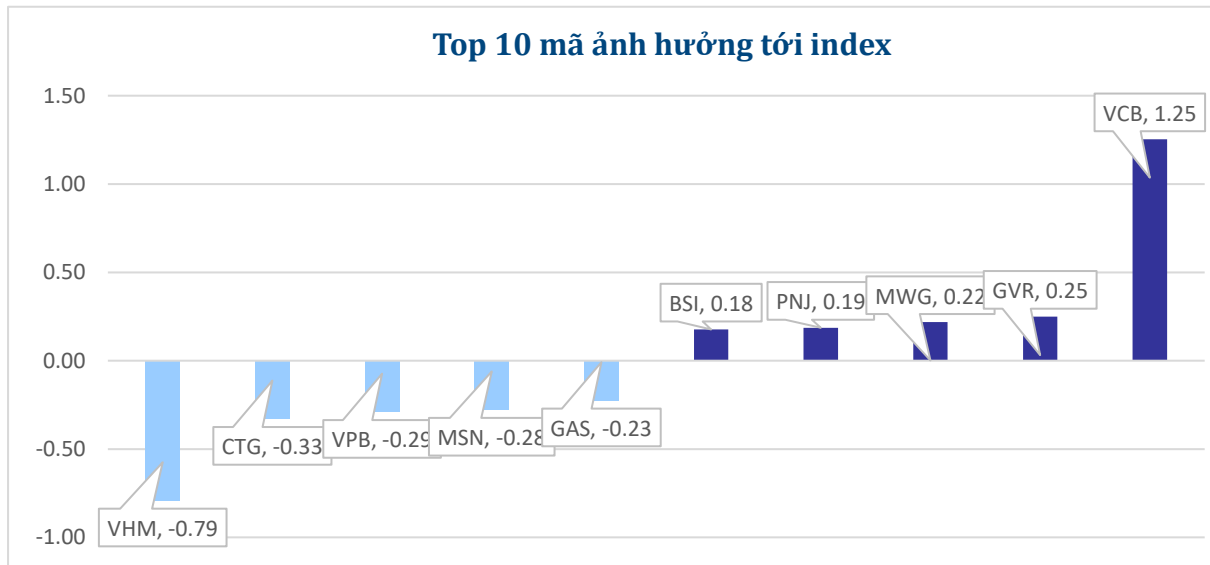
### BIẾN ĐỘNG NGÀY

Chỉ số	Điểm số	Biến động	Điểm	Khối lượng GD (triệu CP)	Giá trị GD (tỷ đồng)
VN - Index	1,162.53	-0.05%	-0.59	713.35	16,690.9
Vn30 - Index	1,166.61	-0.31%	-3.58	225.11	6,925.1
Vn100-Index	1,168.28	-0.14%	-1.67	571.70	14,463.0
VNXAllshare	1,886.21	-0.10%	-1.95	734.93	17,182.5
HNX - Index	229.50	0.00%	0.00	78.65	1444.91
Upcom - Index	86.96	-0.07%	-0.06	27.01	411.7

### THANH KHOẢN NGÀY

Sàn	Giá trị giao dịch (tỷ đồng)	Thay đổi so với phiên trước	Khối lượng giao dịch (triệu CP)	Thay đổi so với phiên trước
HOSE	16,690.88	27.11%	713.35	16.68%
HNX	1,444.91	54.98%	78.65	49.83%

### CỔ PHIẾU NỔI BẬT TRONG NGÀY

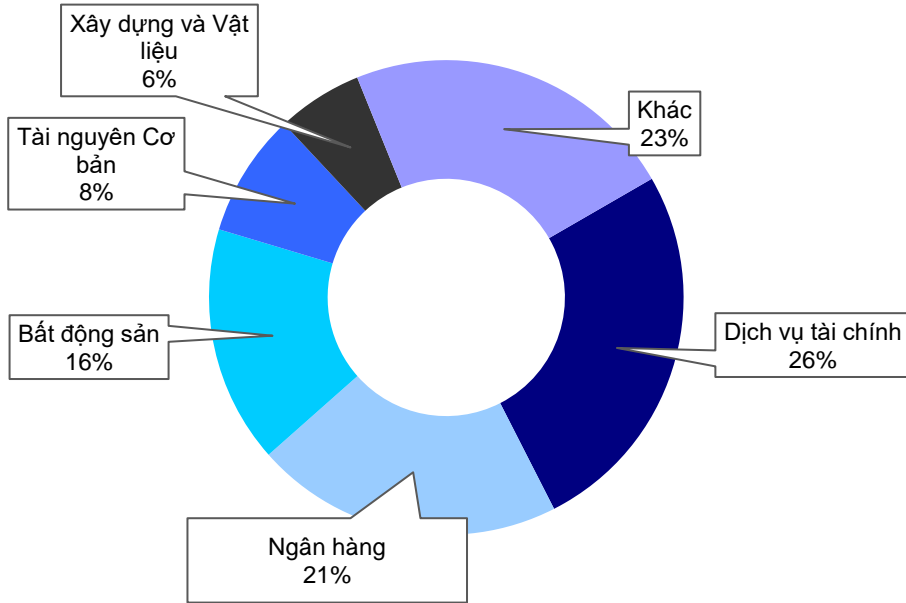


Top KLGĐ (triệu cổ phiếu)		Top GTGD (tỷ đồng)		Đột biến khối lượng (%KL/KL10 phiên)		Top tăng điểm với thanh khoản cao (>10 tỷ)		Top giảm điểm với thanh khoản cao (>10 tỷ)	
VIX	52.8	VIX	929.6	SAV	360%	BSI	6.98%	HSL	-4.99%
SHB	37.2	SSI	892.3	CHP	280%	VSC	6.90%	VAF	-5.18%
SSI	26.2	HPG	651.0	NKG	248%	HNA	6.87%	SRC	-5.20%
NVL	25.3	MWG	562.5	BCE	223%	YEG	6.76%	TPC	-5.24%
HPG	23.4	VND	502.6	SIP	214%	TNC	6.64%	FUEFCV50	-5.80%

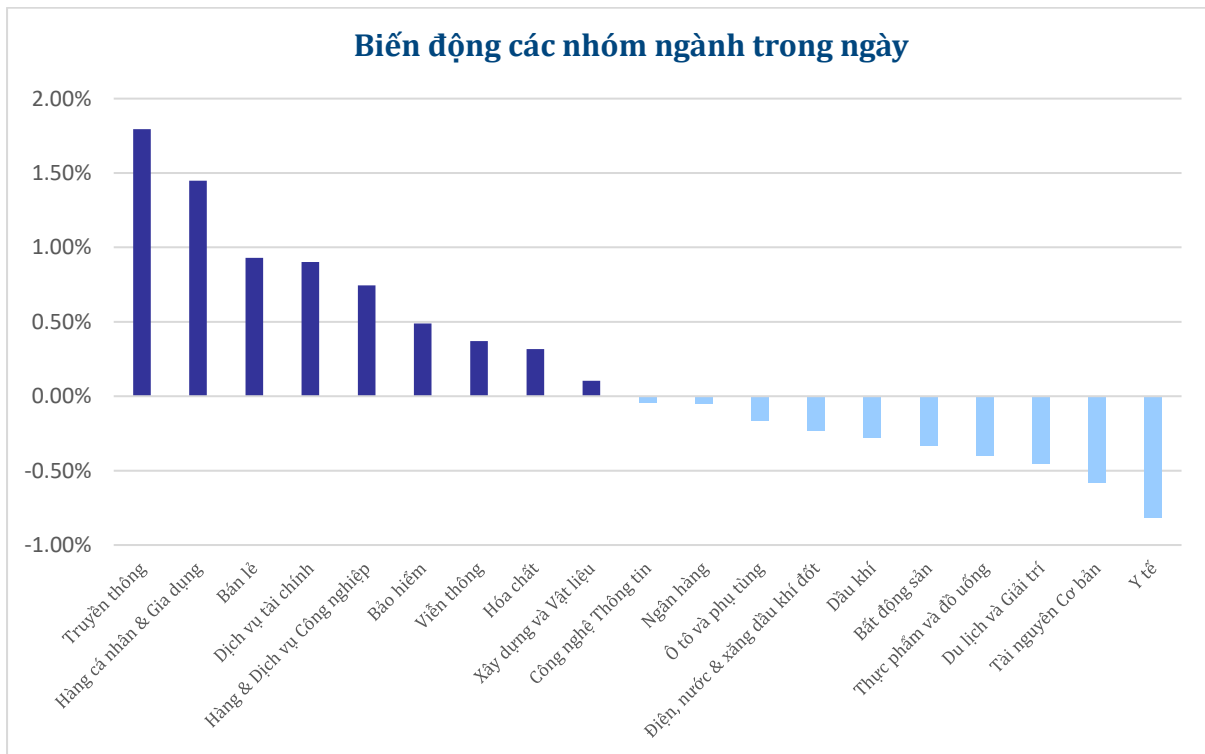


## NHÓM NGÀNH

### Thanh khoản ngành trong ngày



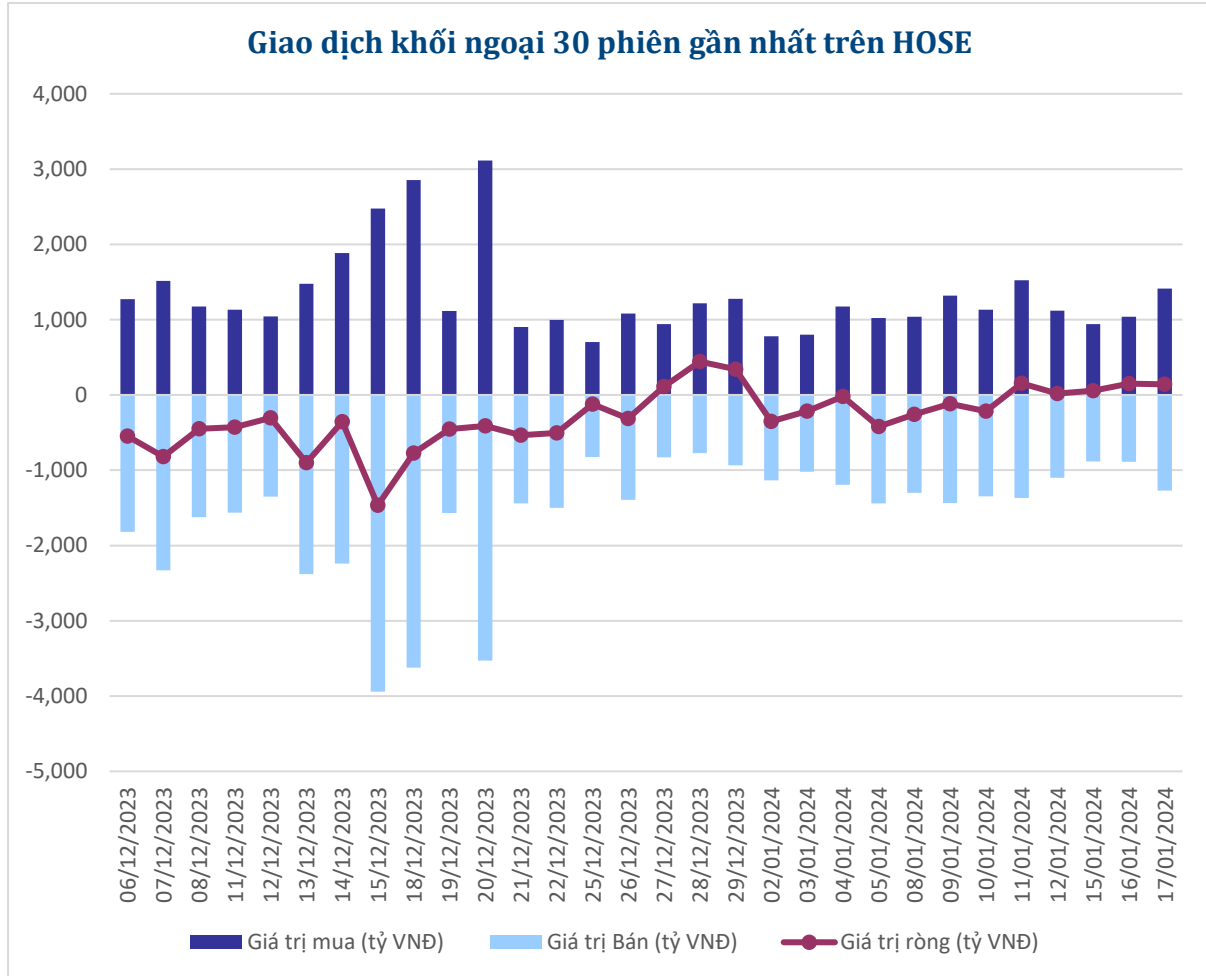
### Biến động các nhóm ngành trong ngày





### GIAO DỊCH KHỐI NGOẠI

Top CP mua ròng	Giá trị mua ròng (tỷ đồng)	Top CP bán ròng	Giá trị bán ròng (tỷ đồng)
MWG	158.95	FUEVFNVD	100.70
HPG	91.31	VRE	75.40
VCB	73.42	LPB	43.57
STB	48.17	DGC	43.04
VPB	32.97	VNM	39.25





### XẾP HẠNG CỔ PHIẾU

Chỉ số tham chiếu: VN - Index.

Kỳ hạn đầu tư: 6 đến 18 tháng

Khuyến nghị	Định nghĩa
Mua	Tỷ suất lợi nhuận kỳ vọng $\geq 15\%$ Hoặc công ty/ngành có triển vọng tích cực
Tích lũy	Tỷ suất lợi nhuận kỳ vọng từ 5% đến 15% Hoặc công ty/ngành có triển vọng tích cực
Trung lập	Tỷ suất lợi nhuận kỳ vọng từ -5% đến 5% Hoặc công ty/ngành có triển vọng trung lập
Giảm tỷ trọng	Tỷ suất lợi nhuận kỳ vọng từ -15% to -5% Hoặc công ty/ngành có triển vọng kém tích cực
Bán	Tỷ suất lợi nhuận kỳ vọng nhỏ hơn -15% Hoặc công ty/ngành có triển vọng kém tích cực

### XẾP HẠNG NGÀNH

Chỉ số tham chiếu: VN - Index

Kỳ hạn đầu tư: 6 đến 18 tháng

Xếp loại	Định nghĩa
Vượt trội	Tỷ suất lợi nhuận trung bình ngành so với VN-Index lớn hơn 5% Hoặc triển vọng ngành tích cực
Trung lập	Tỷ suất lợi nhuận trung bình ngành so với VN-Index từ -5% đến 5% Hoặc triển vọng ngành trung lập
Kém hiệu quả	Tỷ suất lợi nhuận trung bình ngành so với VN-Index nhỏ hơn -5% Hoặc triển vọng ngành kém tích cực

### KHUYẾN CÁO

Các nhận định trong báo cáo này phản ánh quan điểm riêng của chuyên viên phân tích chịu trách nhiệm chuẩn bị báo cáo này về mã chứng khoán hoặc tổ chức phát hành. Nhà đầu tư nên xem báo cáo này như một nguồn tham khảo và không nên xem báo cáo này là nội dung tư vấn đầu tư chứng khoán khi đưa ra quyết định đầu tư và Nhà đầu tư phải chịu toàn bộ trách nhiệm đối với quyết định đầu tư của chính mình. Công ty cổ phần chứng khoán Guotai Junan Việt Nam không chịu trách nhiệm đối với toàn bộ hay bất kỳ thiệt hại nào, hay sự kiện bị coi là thiệt hại nào là hệ quả phát sinh từ hoặc liên quan tới việc sử dụng toàn bộ hoặc từng phần thông tin hay ý kiến nào được đề cập trong bản báo cáo này.

Chuyên viên phân tích chịu trách nhiệm chuẩn bị báo cáo này nhận được thù lao dựa trên các yếu tố khác nhau, bao gồm chất lượng và độ chính xác của nghiên cứu, phản hồi của khách hàng, yếu tố cạnh tranh và doanh thu của công ty. Công ty cổ phần chứng khoán Guotai Junan Việt Nam và cán bộ, Tổng giám đốc, nhân viên có thể có một mối liên hệ đến bất kỳ chứng khoán nào được đề cập trong báo cáo này (hoặc trong bất kỳ kỳ khoản đầu tư nào có liên quan).

Chuyên viên phân tích chịu trách nhiệm chuẩn bị báo cáo này nỗ lực để chuẩn bị báo cáo trên cơ sở thông tin được cho là đáng tin cậy tại thời điểm công bố. Công ty cổ phần chứng khoán Guotai Junan Việt Nam không tuyên bố hay cam đoan, bảo đảm về tính đầy đủ và chính xác của thông tin đó. Các quan điểm và ước tính trong báo cáo này chỉ thể hiện quan điểm của chuyên viên phân tích chịu trách nhiệm chuẩn bị báo cáo tại thời điểm công bố và không được hiểu là quan điểm của Công ty cổ phần chứng khoán Guotai Junan Việt Nam và có thể thay đổi mà không cần báo trước.

Báo cáo này được chuẩn bị cho mục đích duy nhất là cung cấp thông tin cho các Nhà đầu tư bao gồm nhà đầu tư tổ chức và nhà đầu tư cá nhân của Guotai Junan Việt Nam tại Việt Nam và ở nước ngoài theo luật pháp và quy định có liên quan rõ ràng tại quốc gia nơi báo cáo này được phân phối và không nhằm đưa ra bất kỳ đề nghị hay hướng dẫn mua, bán hay nắm giữ chứng khoán cụ thể nào ở bất kỳ quốc gia nào. Các quan điểm và khuyến cáo được trình bày trong bản báo cáo này không tính đến sự khác biệt về mục tiêu, nhu cầu, chiến lược và hoàn cảnh cụ thể của từng Nhà đầu tư. Nhà đầu tư hiểu rằng có thể có các xung đột lợi ích ảnh hưởng đến tính khách quan của bản báo cáo này.

Nội dung của báo cáo này, bao gồm nhưng không giới hạn nội dung khuyến cáo không phải là căn cứ để Nhà đầu tư hay một bên thứ ba yêu cầu Công ty cổ phần chứng khoán Guotai Junan Việt Nam và/hoặc chuyên viên chịu trách nhiệm chuẩn bị báo cáo này thực hiện bất kỳ nghĩa vụ nào với Nhà đầu tư hay một bên thứ ba liên quan đến quyết định đầu tư của Nhà đầu tư và/hoặc nội dung của báo cáo này.

Bản báo cáo này không được sao chép, xuất bản hoặc phân phối lại bởi bất kỳ đối tượng nào cho bất kỳ mục đích nào mà không có sự cho phép bằng văn bản của đại diện có thẩm quyền của Công ty cổ phần chứng khoán Guotai Junan Việt Nam. Vui lòng dẫn nguồn khi trích dẫn.



**GUOTAI JUNAN VIETNAM RESEARCH & INVESTMENT STRATEGY**

**Trần Thị Hồng Nhung**

Deputy Director

[nhungtth@gtjas.com.vn](mailto:nhungtth@gtjas.com.vn)

(024) 35.730.073- ext:703



CHỨNG KHOÁN GUOTAI JUNAN (VIỆT NAM)  
GUOTAI JUNAN SECURITIES (VIETNAM)

LIÊN HỆ	TRỤ SỞ CHÍNH HÀ NỘI	CHI NHÁNH TP. HCM
Điện thoại tư vấn: (024) 35.730.073	P9-10, Tầng 1, Charmvit Tower	Tầng 3, Số 2 BIS, Công Trường Quốc Tế, P. 6, Q. 3, Tp.HCM
Điện thoại đặt lệnh: (024) 35.779.999	Điện thoại: (024) 35.730.073	Điện thoại: (028) 38.239.966
Email: <a href="mailto:info@gtjas.com.vn">info@gtjas.com.vn</a> Website: <a href="http://www.gtjai.com.vn">www.gtjai.com.vn</a>	Fax: (024) 35.730.088	Fax: (028) 38.239.696