



DIỄN BIẾN THỊ TRƯỜNG PHIÊN HÔM TRƯỚC

Kết thúc phiên giao dịch, VN-Index giảm 0.58 điểm (0.05%), về mức 1,154.12 điểm; Độ rộng toàn thị trường nghiêng về bên bán với 292 mã tăng và 427 mã giảm. Sắc đỏ chiếm phần lớn trong rổ VN30-Index với 12 mã tăng, 18 mã giảm và 0 mã tham chiếu.

Thanh khoản thị trường giảm so với phiên giao dịch trước đó, với khối lượng giao dịch khớp lệnh của VN-Index đạt hơn 617 triệu cổ phiếu, tương đương giá trị đạt hơn 12.65 nghìn tỷ đồng; HNX-Index đạt hơn 62 triệu cổ phiếu, tương đương giá trị gần 1.2 nghìn tỷ đồng.

Về mức độ ảnh hưởng, VCB (1.47%), BID (1.3%), MWG (2.39%) và GAS (0.8%) là những mã có ảnh hưởng tích cực nhất đến VN-Index với gần 3.4 điểm tăng. Ở chiều ngược lại, VPB và ACB là những mã có tác động tiêu cực nhất đến chỉ số.

Trên sàn HOSE và HNX, ngành Bán lẻ là ngành có sự phục hồi mạnh nhất với mức tăng 1.34%. Theo sau là ngành Điện, nước & xăng dầu khí đốt và ngành công nghệ và thông tin với mức tăng lần lượt là 0.62% và 0.51%. Ở chiều ngược lại, ngành Dịch vụ tài chính có mức giảm mạnh nhất thị trường với -1.68% chủ yếu đến từ mã SSI (-2.51%), VND (-1.38%), và VCI (-2.38%).

Về giao dịch của khối ngoại, khối này tiếp tục mua ròng hơn 54 tỷ đồng trên sàn HOSE, tập trung mua ròng tại các mã CTG (63.37 tỷ), STB (58.04 tỷ), MWG (55.45 tỷ), và VCG (24.06 tỷ). Trên sàn HNX, khối ngoại bán ròng gần 3 tỷ đồng, tập trung vào mã IDC (8.18 tỷ), SHS (2.77 tỷ) và HUT (2.38 tỷ).

Diễn biến thị trường



Hàng hóa/chỉ số	Giá	% thay đổi
Vàng (USD/oz)	2,059.00	-0.15%
Thép HRC (USD/tấn)	568.50	-0.61%
Dầu Brent (USD/b)	78.22	-0.32%
Cao su (USD/kg)	262.00	+3.60%
Tỷ giá USD/VND	24,470.0	-0.04%
DXY index	102.40	+0.44%

Nguồn: Investing, Guotai Junan (VN)



Tin tức vĩ mô đáng chú ý

Sau khi về đích năm 2023 ở mức 9.2 tỷ USD, bằng 92% mục tiêu đề ra từ đầu năm, Vasep dự báo xuất khẩu thủy sản Việt Nam sẽ hồi phục dần và khả quan hơn vào nửa cuối năm 2024.

Với sự thích nghi, điều chỉnh bối cảnh thị trường của các doanh nghiệp sẽ giúp kim ngạch xuất khẩu thủy sản hồi phục trở lại mức 9.5-10 tỷ USD năm 2024; trong đó, ngành tôm hướng tới mục tiêu 4 tỷ USD, cá tra đạt khoảng 1.9 tỷ USD, còn lại là các mặt hàng hải sản dự báo thu về khoảng 3.6-3.8 tỷ USD.

Hiệp hội Chế biến và Xuất khẩu Thủy sản Việt Nam nhận định kinh tế thế giới vẫn đối mặt với nhiều khó khăn, lạm phát giảm nhưng vẫn chưa về mức mục tiêu của các nước, lãi suất cao... vẫn là những yếu tố ảnh hưởng đến sự phục hồi kinh tế toàn cầu. Do đó, người tiêu dùng sẽ chưa thực sự mạnh tay trong quyết định chi tiêu, nhu cầu tiêu dùng thủy sản toàn cầu khó tăng mạnh.

Phân tích các yếu tố ảnh hưởng đến thị trường thủy sản năm 2024, bà Lê Hằng, Giám đốc Truyền thông Vasep, cho rằng lạm phát ở các nước lớn đã được kiềm chế, kinh tế thế giới đã thoát đáy, nhưng phục hồi chậm, tác động đến nhu cầu tiêu thụ thủy sản. Bên cạnh đó, xung đột Nga-Ukraine, giao tranh ở Trung Đông và các vấn đề địa chính trị khác trên thế giới tiếp tục làm xáo trộn thương mại toàn cầu; trong đó có thị trường thủy sản. Hệ lụy sẽ làm chi phí vận tải tăng, giá sản phẩm đầu vào cho nuôi trồng, chế biến thủy sản tăng cũng có thể gây ra cơn lốc lạm phát mới ảnh hưởng đến nhu cầu tiêu thụ thủy sản trong năm 2024.



CẬP NHẬT DANH MỤC CỔ PHIẾU ĐÃ KHUYẾN NGHỊ THEO QUAN ĐIỂM KỸ THUẬT

STT	Mã chứng khoán	Ngày khuyến nghị	Giá mua	Giá mục tiêu	Giá cắt lỗ	Tình trạng cổ phiếu
1	SZC	25/12/2023	35,880	38,700 ↓ 39,000	34,670 ↓ 34,000	Giá hiện tại đạt 34,700 Có áp lực chốt lời ngắn hạn sau sự kiện quyền mua sau phiên giá tăng cao. Với ngưỡng hỗ trợ mạnh 34,500 - 35,000 cùng với tín hiệu kỹ thuật vẫn tiếp diễn khá tích cực, giá cổ phiếu kì vọng sẽ tăng trở lại trong thời gian tới
2	DIG	08/01/2024	27,150	28,700	26,300	Giá phiên 15/01 giảm còn 26,250 và cắt xuống EMA 20. Đã cắt lỗ (Tỷ suất lợi nhuận -3.13%)
3	HPG	08/01/2024	27,800	29,000	26,800	Giá hiện tại đạt 27,100 Nhà đầu tư tiếp tục theo dõi cập nhật
4	PVD	16/01/2024	27,300	28,800	26,600	Cổ phiếu khuyến nghị mới

Cổ phiếu giao dịch gợi ý: PVD

Mã chứng khoán	Tên công ty	Sàn	Nhóm ngành	Giá hiện tại	Giá mục tiêu	Giá cắt lỗ
PVD	Tổng Công ty Cổ phần Khoan và Dịch vụ Khoan Dầu khí	HSX	Dầu khí	27,300	28,800	26,600



Nến hammer báo hiệu giá đảo chiều tăng cùng với thanh khoản tích cực trong phiên 15/01 cho thấy dấu hiệu giá PVD sẽ hồi phục và tiến tới vùng đỉnh cũ 1 tháng

- Sau 1 tuần giao dịch với tâm lý khá tiêu cực của thị trường chung, tại phiên 11-12/01, PVD có hai mẫu nến hammer lần lượt xuất hiện báo hiệu giá đảo chiều tăng trở lại
- Thanh khoản phiên 15/01 khá tích cực, đẩy giá cổ phiếu vượt lên kháng cự 27,200 và có diễn biến tốt trong suốt phiên giao dịch
- Chỉ báo Ichimoku với đường chuyển đổi (xanh dương) có xu hướng thu hẹp lại so với đường cơ sở (đỏ), kết hợp với mây xanh dày tạo nền hỗ trợ mạnh cho PVD trong thời gian tới
- Chỉ báo Stock RSI tích cực, đường %K cắt lên %D và có xu hướng cắt lên 30 – tạo vị thế mua tốt

Giá mục tiêu cho vị thế MUA là 28,800 – Fibonacci 78.6% cho xu hướng tăng từ cuối tháng 11 (từ 26,700 lên 27,300)

Chỉ báo	Tín hiệu
Ichimoku	Mua
Stoch RSI	Mua



TIN DOANH NGHIỆP

MWG: Ông Nguyễn Đức Tài - Chủ tịch Hội đồng quản trị Công ty CP Đầu tư Thế giới Di động - vừa mua vào 200,000 cổ phiếu trong tổng số đăng ký là 500,000 cổ phiếu

Lý do được ông Tài đưa ra khi không mua hết cổ phiếu đăng ký là do diễn biến thị trường không phù hợp. Trước đó, từ ngày 8/11 - 7/12/2023, ông Tài đã mua vào 110,000 cổ phiếu MWG trong tổng đăng ký 1 triệu cổ phiếu, tương ứng tỷ lệ mua thành công là 11% tổng đăng ký. Lý do không mua hết cổ phiếu đăng ký cũng tương tự như lý do vừa công bố. Vào ngày 25/12/2023, MWG công bố tình hình kinh doanh trong tháng 11/2023 và lũy kế 11 tháng đầu năm 2023. Theo đó, lũy kế 11 tháng đầu năm 2023 ghi nhận doanh thu đạt 107,954 tỷ đồng, giảm 13% so với cùng kỳ và hoàn thành được 80% so với kế hoạch năm 2023. Trong đó, doanh thu chuỗi Điện máy Xanh đóng góp 46.9%, doanh thu chuỗi Bách hoá Xanh góp 26.3%, doanh thu chuỗi Thế giới Di động đóng góp 24.2% và 2.6% còn lại là đóng góp của các hoạt động kinh doanh khác.

DP3: Vợ Tổng Giám đốc Dược phẩm Trung ương 3 (DP3) muốn mua gần 10% vốn công ty

Trong thông báo mới nhất, CTCP Dược phẩm Trung ương 3 (mã DP3) đã công bố thông tin về việc bà Lê Thanh Thủy đăng ký mua vào gần 2.1 triệu cổ phiếu DP3, tương đương gần 9.7% vốn. Bà Thủy là vợ ông Nguyễn Đình Khái, Tổng giám đốc kiêm Ủy viên HĐQT của DP3. Hiện, Tổng Giám đốc Nguyễn Đình Khái cũng đang nắm hơn 3 triệu cổ phiếu DP3, tương ứng tỷ lệ 14.66% vốn. Giao dịch dự kiến được thực hiện từ ngày 18/1 - 16/2/2024 thông qua phương thức thỏa thuận hoặc khớp lệnh. Nếu thành công, bà Thủy sẽ nắm khoảng 9.71% vốn của Dược phẩm Trung ương 3 và trở thành cổ đông lớn của công ty. Tạm tính với mức giá trên thị trường, dự kiến bà Thủy sẽ phải chi ra gần 144 tỷ đồng để hoàn thành giao dịch trên.

MBB: Công ty TNHH MTV Đầu tư SCIC thông báo không mua vào 1,38 triệu cổ phiếu MBB như đăng ký do biến động thị trường

Công ty TNHH MTV Đầu tư SCIC (SIC) - công ty con 100% vốn của Tổng Công ty Đầu tư và Kinh doanh vốn Nhà nước (SCIC) - thông báo không mua vào 1.38 triệu cổ phiếu MBB như đăng ký do biến động thị trường. Trước đó, SIC đã đăng ký mua 1.38 triệu cổ phiếu MBB dưới hình thức khớp lệnh hoặc thỏa thuận từ ngày 27/12/2023 đến ngày 25/1/2024, nhằm mục đích là đầu tư tài chính. Mặt khác, công ty con của SCIC đăng ký bán ra toàn bộ 3 triệu cổ phiếu MBB đang sở hữu nhằm mục đích đầu tư tài chính. Giao dịch dự kiến được thực hiện theo phương thức khớp lệnh và/hoặc thỏa thuận trong thời gian 17/1 - 15/2. Ước tính, SIC có thể thu về gần 65 tỷ đồng nếu bán thành công lượng cổ phiếu đăng ký.



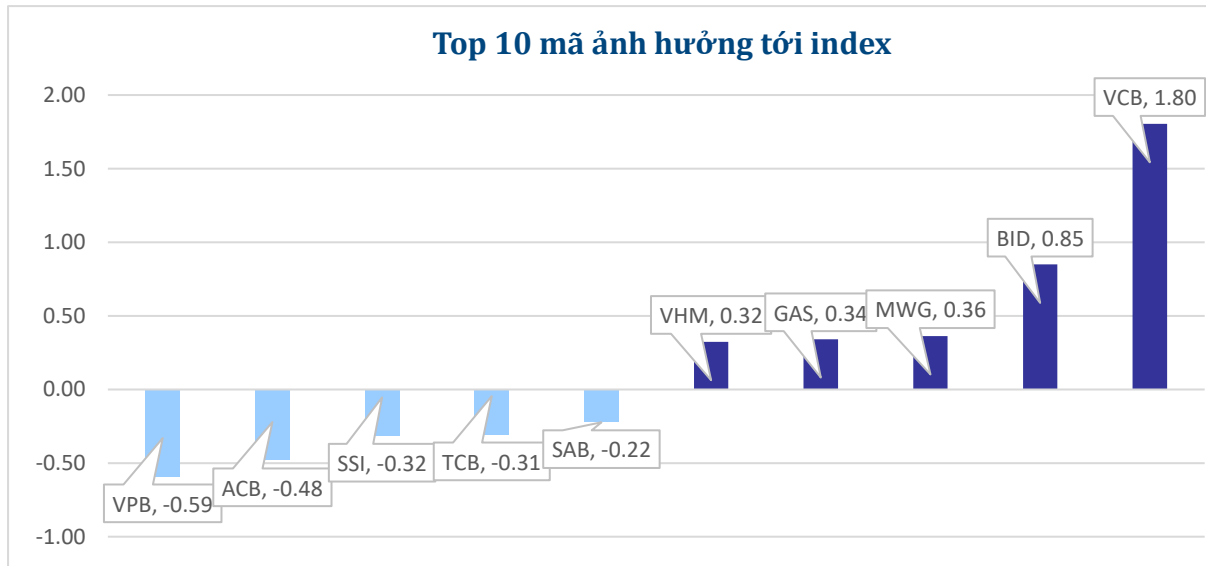
FACTSET DỮ LIỆU THỊ TRƯỜNG NGÀY HÔM TRƯỚC BIẾN ĐỘNG NGÀY

Chỉ số	Điểm số	Biến động	Điểm	Khối lượng GD (triệu CP)	Giá trị GD (tỷ đồng)	Số mã tăng	Số mã không đổi	Số mã giảm
VN - Index	1,154.12	-0.05%	-0.58	617.15	12,657.9	181	78	311
Vn30 - Index	1,161.30	-0.20%	-2.36	226.77	5,977.8	12	0	18
Vn100-Index	1,158.72	-0.40%	-4.71	451.27	11,032.8	26	6	68
VNXAllshare	1,870.10	-0.49%	-9.12	596.25	13,324.1	127	81	245
HNX - Index	227.55	-1.20%	-2.76	62.38	1163.88	58	65	197
Upcom - Index	86.61	-0.33%	-0.29	24.29	350.8	111	103	115

THANH KHOẢN NGÀY

Sàn	Giá trị giao dịch (tỷ đồng)	Thay đổi so với phiên trước	Khối lượng giao dịch (triệu CP)	Thay đổi so với phiên trước
HOSE	12,657.85	-44.37%	617.15	-43.21%
HNX	1,163.88	-38.66%	62.38	-36.52%

CỔ PHIẾU NỔI BẬT TRONG NGÀY

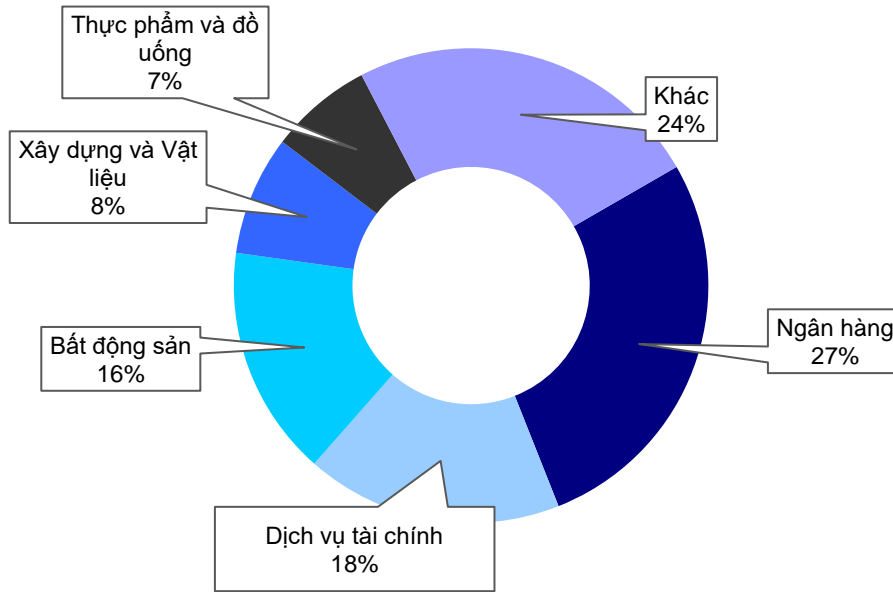


Top KLGĐ (triệu cổ phiếu)	Top GTGD (tỷ đồng)	Đột biến khối lượng (%KL/KL10 phiên)	Top tăng điểm với thanh khoản cao (>10 tỷ)	Top giảm điểm với thanh khoản cao (>10 tỷ)
SHB 37.2	SSI 744.2	TNA 637%	RDP 6.97%	ST8 -6.96%
MBB 25.1	MBB 542.6	HSL 434%	HSL 3.23%	HNG -5.51%
SSI 22.2	SHB 457.9	BCE 320%	OCB 2.68%	BCG -4.38%
VIX 21.3	STB 391.4	KHP 305%	HBC 2.44%	HAG -3.62%
EIB 13.5	MWG 385.2	AST 268%	MWG 2.39%	VGC -3.10%

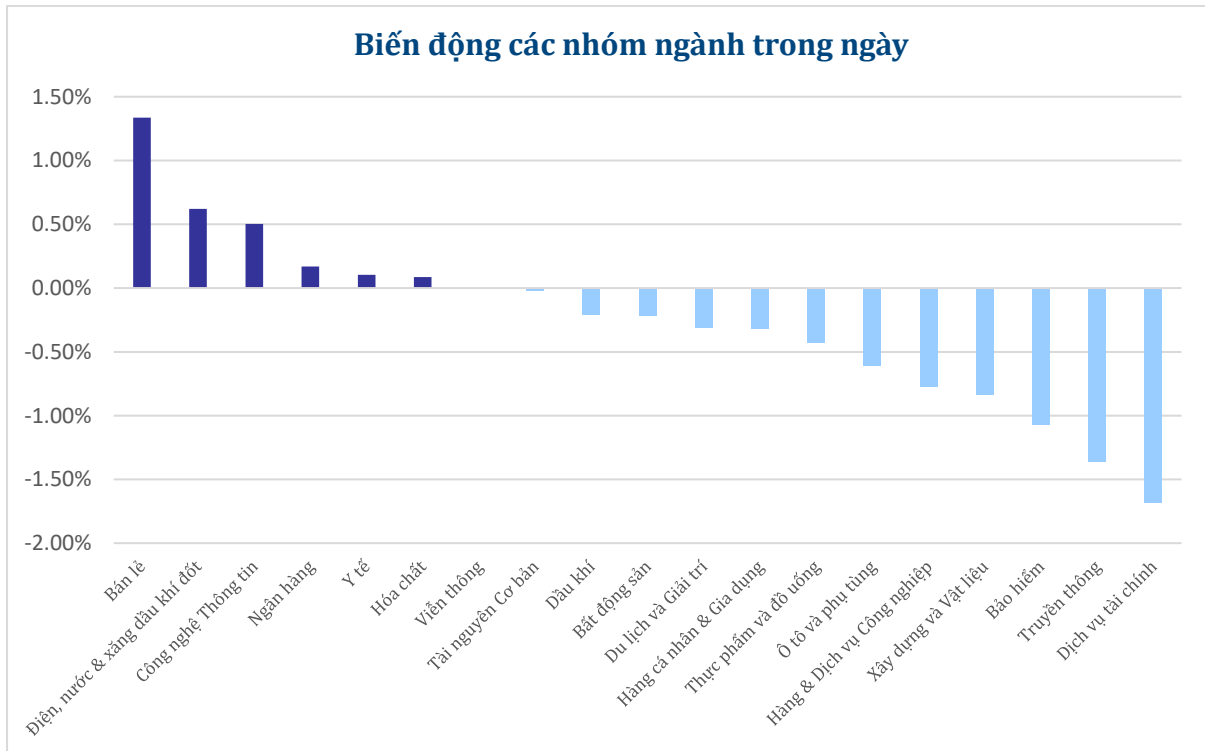


NHÓM NGÀNH

Thanh khoản ngành trong ngày



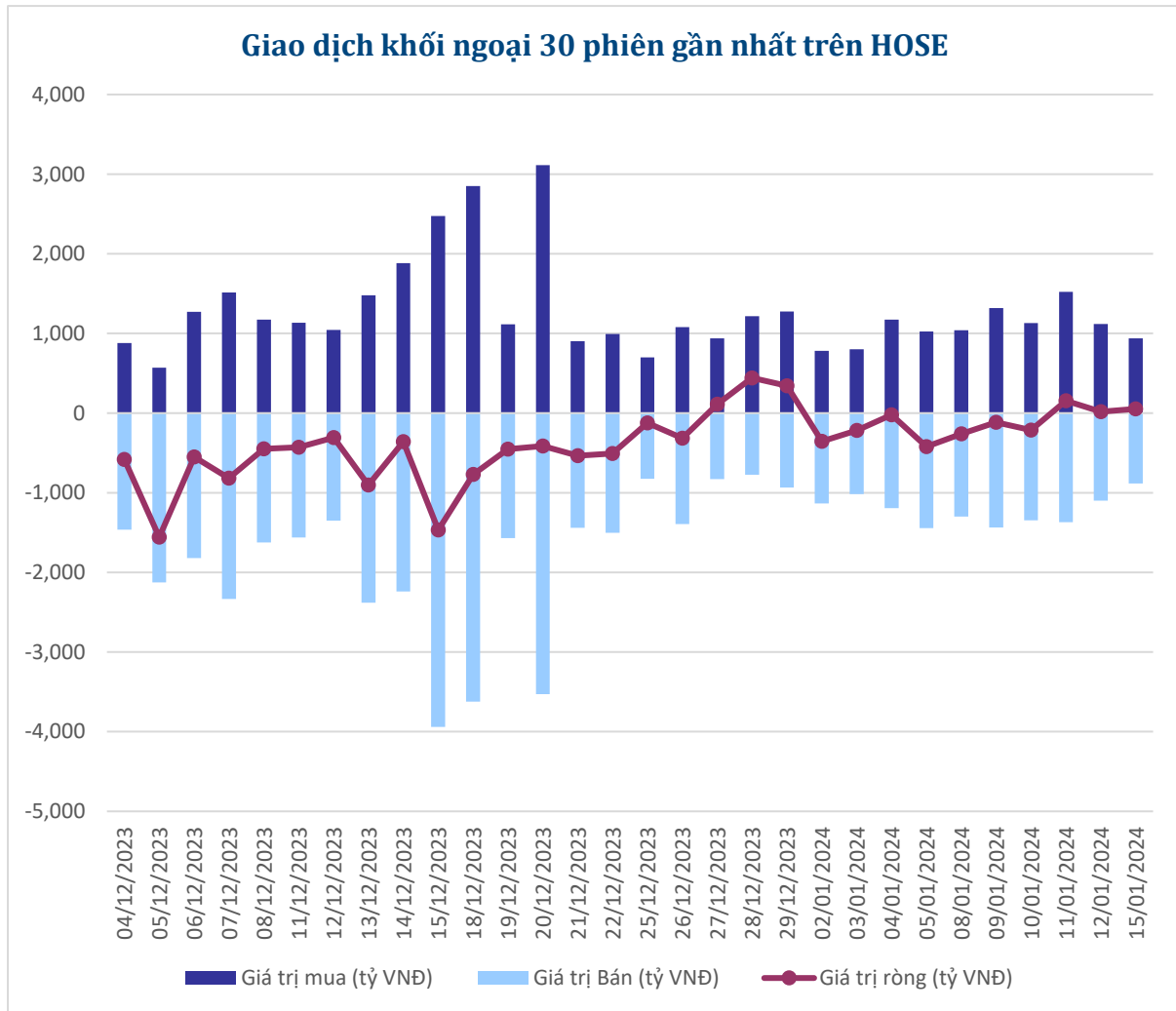
Biến động các nhóm ngành trong ngày





GIAO DỊCH KHỐI NGOẠI

Top CP mua ròng	Giá trị mua ròng (tỷ đồng)	Top CP bán ròng	Giá trị bán ròng (tỷ đồng)
CTG	63.37	VNM	85.24
STB	58.04	HDG	34.87
MWG	55.45	VRE	22.75
VCG	24.06	FRT	18.00
PVD	22.08	LPB	17.70





XẾP HẠNG CỔ PHIẾU

Chỉ số tham chiếu: VN - Index.

Kỳ hạn đầu tư: 6 đến 18 tháng

Khuyến nghị	Định nghĩa
Mua	Tỷ suất lợi nhuận kỳ vọng $\geq 15\%$ Hoặc công ty/ngành có triển vọng tích cực
Tích lũy	Tỷ suất lợi nhuận kỳ vọng từ 5% đến 15% Hoặc công ty/ngành có triển vọng tích cực
Trung lập	Tỷ suất lợi nhuận kỳ vọng từ -5% đến 5% Hoặc công ty/ngành có triển vọng trung lập
Giảm tỷ trọng	Tỷ suất lợi nhuận kỳ vọng từ -15% to -5% Hoặc công ty/ngành có triển vọng kém tích cực
Bán	Tỷ suất lợi nhuận kỳ vọng nhỏ hơn -15% Hoặc công ty/ngành có triển vọng kém tích cực

XẾP HẠNG NGÀNH

Chỉ số tham chiếu: VN - Index

Kỳ hạn đầu tư: 6 đến 18 tháng

Xếp loại	Định nghĩa
Vượt trội	Tỷ suất lợi nhuận trung bình ngành so với VN-Index lớn hơn 5% Hoặc triển vọng ngành tích cực
Trung lập	Tỷ suất lợi nhuận trung bình ngành so với VN-Index từ -5% đến 5% Hoặc triển vọng ngành trung lập
Kém hiệu quả	Tỷ suất lợi nhuận trung bình ngành so với VN-Index nhỏ hơn -5% Hoặc triển vọng ngành kém tích cực

KHUYẾN CÁO

Các nhận định trong báo cáo này phản ánh quan điểm riêng của chuyên viên phân tích chịu trách nhiệm chuẩn bị báo cáo này về mã chứng khoán hoặc tổ chức phát hành. Nhà đầu tư nên xem báo cáo này như một nguồn tham khảo và không nên xem báo cáo này là nội dung tư vấn đầu tư chứng khoán khi đưa ra quyết định đầu tư và Nhà đầu tư phải chịu toàn bộ trách nhiệm đối với quyết định đầu tư của chính mình. Công ty cổ phần chứng khoán Guotai Junan Việt Nam không chịu trách nhiệm đối với toàn bộ hay bất kỳ thiệt hại nào, hay sự kiện bị coi là thiệt hại nào là hệ quả phát sinh từ hoặc liên quan tới việc sử dụng toàn bộ hoặc từng phần thông tin hay ý kiến nào được đề cập trong bản báo cáo này.

Chuyên viên phân tích chịu trách nhiệm chuẩn bị báo cáo này nhận được thù lao dựa trên các yếu tố khác nhau, bao gồm chất lượng và độ chính xác của nghiên cứu, phản hồi của khách hàng, yếu tố cạnh tranh và doanh thu của công ty. Công ty cổ phần chứng khoán Guotai Junan Việt Nam và cán bộ, Tổng giám đốc, nhân viên có thể có một mối liên hệ đến bất kỳ chứng khoán nào được đề cập trong báo cáo này (hoặc trong bất kỳ kỳ khoản đầu tư nào có liên quan).

Chuyên viên phân tích chịu trách nhiệm chuẩn bị báo cáo này nỗ lực để chuẩn bị báo cáo trên cơ sở thông tin được cho là đáng tin cậy tại thời điểm công bố. Công ty cổ phần chứng khoán Guotai Junan Việt Nam không tuyên bố hay cam đoan, bảo đảm về tính đầy đủ và chính xác của thông tin đó. Các quan điểm và ước tính trong báo cáo này chỉ thể hiện quan điểm của chuyên viên phân tích chịu trách nhiệm chuẩn bị báo cáo tại thời điểm công bố và không được hiểu là quan điểm của Công ty cổ phần chứng khoán Guotai Junan Việt Nam và có thể thay đổi mà không cần báo trước.

Báo cáo này được chuẩn bị cho mục đích duy nhất là cung cấp thông tin cho các Nhà đầu tư bao gồm nhà đầu tư tổ chức và nhà đầu tư cá nhân của Guotai Junan Việt Nam tại Việt Nam và ở nước ngoài theo luật pháp và quy định có liên quan rõ ràng tại quốc gia nơi báo cáo này được phân phối và không nhằm đưa ra bất kỳ đề nghị hay hướng dẫn mua, bán hay nắm giữ chứng khoán cụ thể nào ở bất kỳ quốc gia nào. Các quan điểm và khuyến cáo được trình bày trong bản báo cáo này không tính đến sự khác biệt về mục tiêu, nhu cầu, chiến lược và hoàn cảnh cụ thể của từng Nhà đầu tư. Nhà đầu tư hiểu rằng có thể có các xung đột lợi ích ảnh hưởng đến tính khách quan của bản báo cáo này.

Nội dung của báo cáo này, bao gồm nhưng không giới hạn nội dung khuyến cáo không phải là căn cứ để Nhà đầu tư hay một bên thứ ba yêu cầu Công ty cổ phần chứng khoán Guotai Junan Việt Nam và/hoặc chuyên viên chịu trách nhiệm chuẩn bị báo cáo này thực hiện bất kỳ nghĩa vụ nào với Nhà đầu tư hay một bên thứ ba liên quan đến quyết định đầu tư của Nhà đầu tư và/hoặc nội dung của báo cáo này.

Bản báo cáo này không được sao chép, xuất bản hoặc phân phối lại bởi bất kỳ đối tượng nào cho bất kỳ mục đích nào mà không có sự cho phép bằng văn bản của đại diện có thẩm quyền của Công ty cổ phần chứng khoán Guotai Junan Việt Nam. Vui lòng dẫn nguồn khi trích dẫn.



GUOTAI JUNAN VIETNAM RESEARCH & INVESTMENT STRATEGY

Trần Thị Hồng Nhung

Deputy Director

nhungtth@gtjas.com.vn

(024) 35.730.073- ext:703



CHỨNG KHOÁN GUOTAI JUNAN (VIỆT NAM)
GUOTAI JUNAN SECURITIES (VIETNAM)

LIÊN HỆ	TRỤ SỞ CHÍNH HÀ NỘI	CHI NHÁNH TP. HCM
Điện thoại tư vấn: (024) 35.730.073	P9-10, Tầng 1, Charmvit Tower	Tầng 3, Số 2 BIS, Công Trường Quốc Tế, P. 6, Q. 3, Tp.HCM
Điện thoại đặt lệnh: (024) 35.779.999	Điện thoại: (024) 35.730.073	Điện thoại: (028) 38.239.966
Email: info@gtjas.com.vn Website: www.gtjai.com.vn	Fax: (024) 35.730.088	Fax: (028) 38.239.696