



## DIỄN BIẾN THỊ TRƯỜNG PHIÊN HÔM TRƯỚC

Khép lại phiên giao dịch ngày 09/01, VN-Index giảm nhẹ 1.60 điểm (tương đương -0.14%) cán mốc 1,158.59 điểm. HNX-Index giảm 0.36%, về mức 232.50 điểm.

Về mức độ ảnh hưởng, các cổ phiếu thuộc ngành Ngân hàng tiếp tục đóng góp ảnh hưởng tích cực nhất tới VNIndex, trong đó: VCB, CTG, TCB là những mã có ảnh hưởng tích cực nhất với hơn 2.3 điểm tăng. Ở chiều ngược lại, GAS, BID, VIC là những mã có tác động tiêu cực nhất đến chỉ số.

Về nhóm ngành, phiên giao dịch hôm qua có sự phân hóa rõ rệt giữa các ngành với nhóm Viễn thông giảm mạnh nhất, tới mức -9.86%. Ở chiều ngược lại, ngành tăng mạnh nhất phiên vừa rồi là ngành Hàng cá nhân và gia dụng với chỉ số tăng ở mức 0.94%.

Giao dịch khối ngoại tiếp tục bán ròng phiên thứ năm liên tiếp với giá trị bán ròng 116.68 tỷ đồng. Trong phiên giao dịch vừa rồi, NĐT nước ngoài tập trung bán mạnh nhất cổ phiếu VNM với giá trị bán ròng hơn 73 tỷ đồng.

### Tin tức vĩ mô đáng chú ý

Ngày 9/1, Ngân hàng Thế giới (WB) công bố Báo cáo Triển vọng Toàn cầu năm 2023. Theo nội dung báo cáo, nền kinh tế toàn cầu đang ghi nhận nửa thập kỷ tăng trưởng khó khăn nhất trong vòng 30 năm trở lại đây.

Tổ chức này cho biết năm 2024 được dự báo là năm thứ ba liên tiếp tăng trưởng toàn cầu chậm lại. Tỷ lệ tăng trưởng sẽ giảm từ mức 2.6% vào năm 2023 xuống còn 2.4% trong năm nay. Sau đó, tăng trưởng kinh tế toàn cầu sẽ nhích nhẹ lên 2.7% vào năm 2025. Nhưng tốc độ tăng trưởng trong giai đoạn 5 năm gần nhất vẫn sẽ thấp hơn 0.75 điểm phần trăm so với tốc độ bình quân của thập niên 2010.

Mặc dù nền kinh tế toàn cầu tỏ ra kiên cường khi đối mặt với rủi ro suy thoái năm 2023, nhưng những căng thẳng địa chính trị gia tăng - những cuộc xung đột cụ thể như Nga - Ukraine và bất ổn ở Trung Đông sẽ đặt ra những thách thức mới trong ngắn hạn.

### Diễn biến thị trường



Hàng hóa/chỉ số	Giá	% thay đổi
Vàng (USD/oz)	2033.00	+0.21%
Thép HRC (USD/tấn)	579.00	-0.52%
Dầu Brent (USD/b)	77.53	+0.39%
Cao su (USD/kg)	237.70	-1.74%
Tỷ giá USD/VND	24330.0	+0.16%
DXY index	102.57	-0.05%

Nguồn: Bloomberg, Guotai Junan (VN)



## TIN DOANH NGHIỆP

### **DRH: DRH Holdings (DRH) bị xử phạt 145 triệu đồng vì “ém” thông tin**

Ngày 05/1, Thanh tra Ủy ban Chứng khoán Nhà nước (UBCKNN) đã ban hành Quyết định số 06/QĐ-XPHC về việc xử phạt vi phạm hành chính trong lĩnh vực chứng khoán và thị trường chứng khoán đối với Công ty Cổ phần DRH Holdings (DRH Holdings; mã chứng khoán: DRH). Địa chỉ trụ sở chính tại số 67 Hàm Nghi, phường Nguyễn Thái Bình, Q.1, TP.HCM. Cụ thể, DRH Holdings bị phạt tiền 60 triệu đồng do công bố thông tin không đúng thời hạn theo quy định pháp luật. DRH Holdings chậm công bố thông tin đến Sở giao dịch chứng khoán Hà Nội (HNX). Báo cáo tình hình thực hiện các cam kết của doanh nghiệp phát hành đối với người sở hữu trái phiếu, hạn công bố thông tin ngày 31/3/2023).

### **SEA: HDCapital thế chỗ Nova Hospitality trở thành cổ đông lớn tại Seaprodex (SEA)**

Trong thông báo mới nhất, Công ty cổ phần Quản lý Quỹ HD (HDCapital) đã báo cáo mua vào 18 triệu cổ phiếu SEA của Tổng công ty Thủy sản Việt Nam- Công ty cổ phần (Seaprodex). Giao dịch ghi nhận trong phiên 26/12/2023. Trước giao dịch HDCapital không nắm bất kỳ cổ phiếu SEA nào. Lượng cổ phiếu này tương ứng với 14.4% vốn SEA. Hoàn tất giao dịch, HDCapital chính thức trở thành cổ đông lớn tại Seaprodex.

Đáng chú ý, cùng phiên 26/12, CTCP Nova Hospitality - công ty con của CTCP Tập đoàn Đầu tư Địa ốc No Va (Novaland, NVL) cũng báo cáo thành công bán ra cổ phiếu SEA với khối lượng tương tự là 18 triệu đơn vị, hạ sở hữu xuống còn 5.3 triệu đơn vị (4.24% vốn) và không còn là cổ đông lớn của Seaprodex.

### **APF: Doanh nghiệp sản xuất tinh bột sắn lớn nhất Việt Nam sắp tạm ứng cổ tức tỷ lệ 20% bằng tiền mặt**

Ngày 25/1 tới đây, Công ty Cổ phần Nông sản thực phẩm Quảng Ngãi (APFCO, mã APF) sẽ chốt danh sách cổ đông thực hiện tạm ứng cổ tức bằng tiền đợt 1/2023 với tỷ lệ 20%, tương ứng cổ đông sở hữu mỗi 1 cổ phiếu sẽ nhận về 2,000 đồng. Với gần 26 triệu cổ phiếu đang lưu hành, ước tính APF sẽ cần chi khoảng 52 tỷ đồng cho đợt cổ tức này. Thời gian chi trả dự kiến vào 23/2/2024.



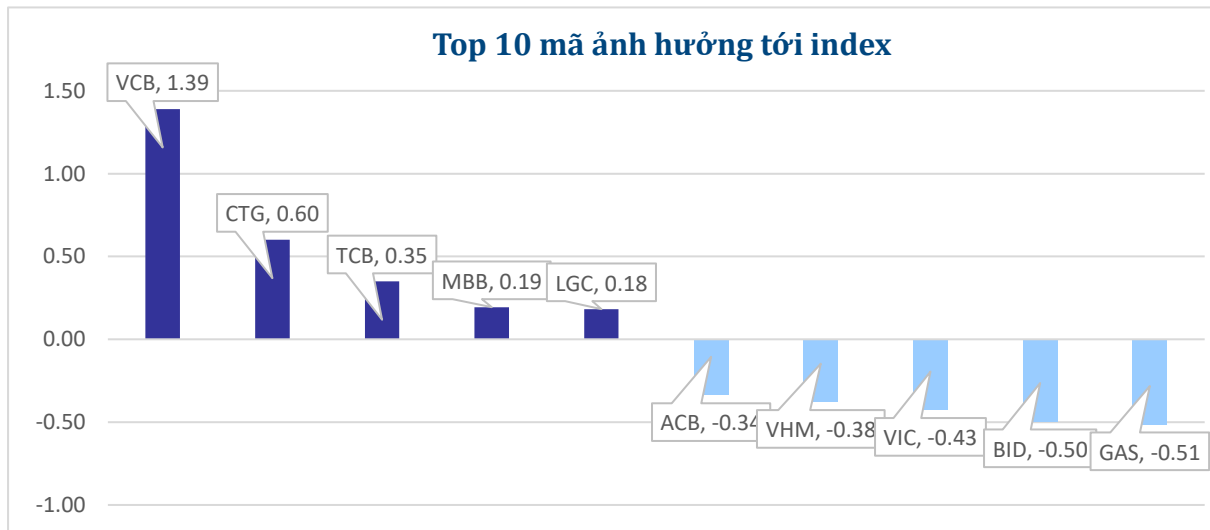
## FACTSET DỮ LIỆU THỊ TRƯỜNG NGÀY HÔM TRƯỚC BIẾN ĐỘNG NGÀY

Chỉ số	Điểm số	Biến động	Điểm	Khối lượng GD (triệu CP)	Giá trị GD (tỷ đồng)	Số mã tăng	Số mã không đổi	Số mã giảm
VN - Index	1,158.59	-0.14%	-1.60	870.51	18,443.4	157	70	340
Vn30 - Index	1,160.21	-0.28%	-3.31	243.37	6,754.9	7	4	19
Vn100-Index	1,164.86	-0.25%	-2.93	637.83	15,872.2	32	10	58
VNXAllshare	1,885.05	-0.24%	-4.48	829.91	19,133.1	149	86	230
HNX - Index	232.50	-0.36%	-0.83	78.36	1660.56	68	75	177
Upcom - Index	87.72	-0.07%	-0.07	39.08	531.5	127	104	116

## THANH KHOẢN NGÀY

Sàn	Giá trị giao dịch (tỷ đồng)	Thay đổi so với phiên trước	Khối lượng giao dịch (triệu CP)	Thay đổi so với phiên trước
HOSE	18,443.41	-3.95%	870.51	-3.85%
HNX	1,660.56	0.52%	78.36	-5.34%

## CỔ PHIẾU NỔI BẬT TRONG NGÀY

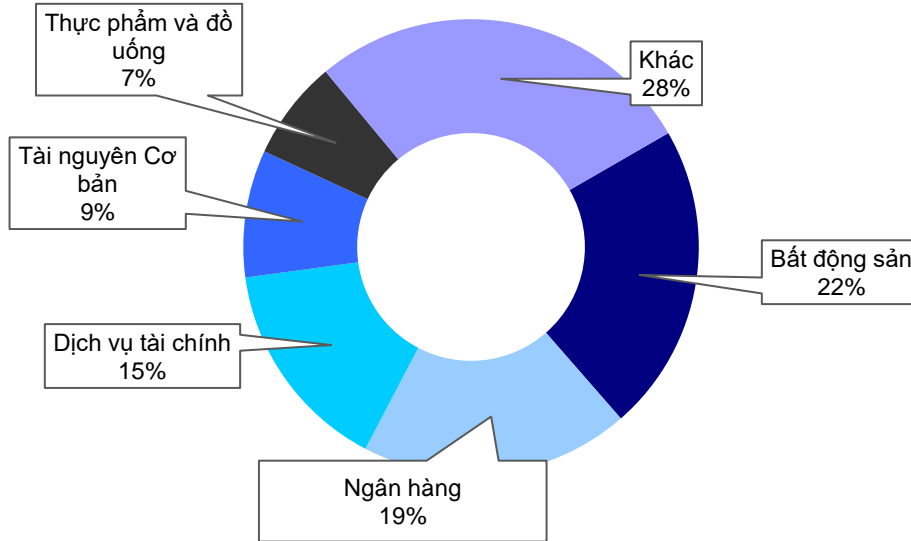


Top KLGD (triệu cổ phiếu)		Top GTGD (tỷ đồng)		Đột biến khối lượng (%KL/KL10 phiên)		Top tăng điểm với thanh khoản cao (>10 tỷ)		Top giảm điểm với thanh khoản cao (>10 tỷ)	
SHB	29.8	HPG	793.6	RDP	1616%	RDP	6.90%	PSH	-6.99%
HPG	28.6	DIG	744.1	PGV	1420%	TCD	5.01%	FIR	-3.15%
DIG	27.0	SSI	647.3	DQC	643%	BFC	4.28%	ASM	-2.70%
VIX	25.7	STB	491.3	PPC	499%	SBT	4.12%	DBC	-2.64%
CII	20.8	PDR	474.9	TCD	476%	SIP	4.04%	PVT	-2.46%

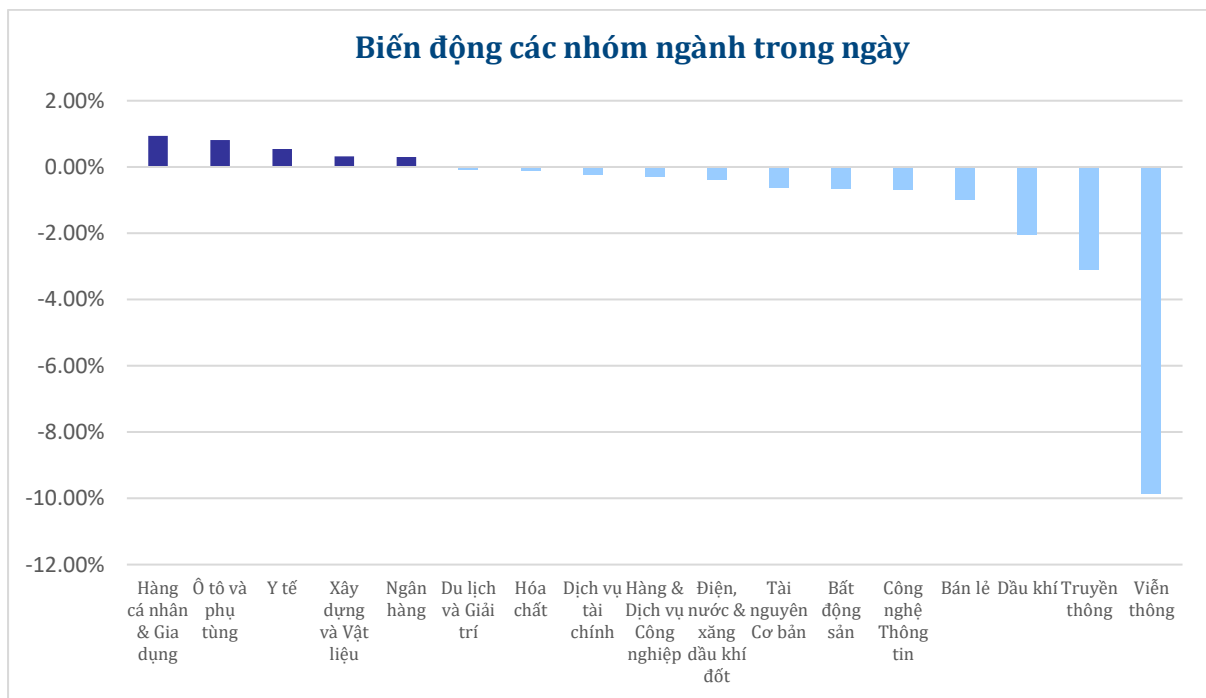


## NHÓM NGÀNH

### Thanh khoản ngành trong ngày



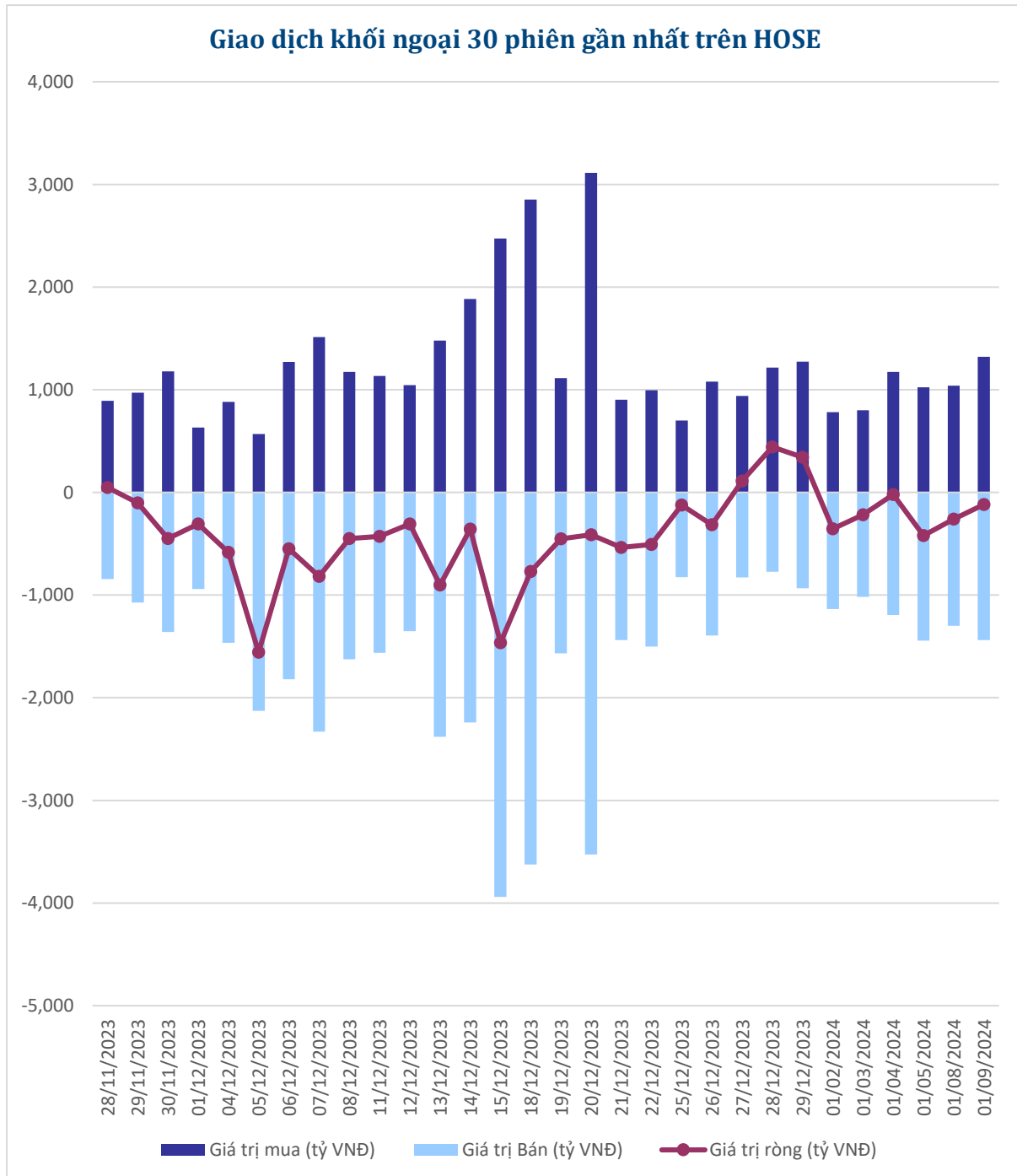
### Biến động các nhóm ngành trong ngày





**GIAO DỊCH KHỐI NGOẠI**

Top CP mua ròng	Giá trị mua ròng (tỷ đồng)	Top CP bán ròng	Giá trị bán ròng (tỷ đồng)
HPG	99.67	VNM	-73.21
VCB	77.63	FUEVFNVD	-68.16
PLX	55.99	PVS	-52.08
IDC	50.44	VRE	-50.10
ASM	46.56	MSN	-47.15





### XẾP HẠNG CỔ PHIẾU

Chỉ số tham chiếu: VN - Index.

Kỳ hạn đầu tư: 6 đến 18 tháng

Khuyến nghị	Định nghĩa
<b>Mua</b>	Tỷ suất lợi nhuận kỳ vọng $\geq 15\%$ Hoặc công ty/ngành có triển vọng tích cực
<b>Tích lũy</b>	Tỷ suất lợi nhuận kỳ vọng từ 5% đến 15% Hoặc công ty/ngành có triển vọng tích cực
<b>Trung lập</b>	Tỷ suất lợi nhuận kỳ vọng từ -5% đến 5% Hoặc công ty/ngành có triển vọng trung lập
<b>Giảm tỷ trọng</b>	Tỷ suất lợi nhuận kỳ vọng từ -15% to -5% Hoặc công ty/ngành có triển vọng kém tích cực
<b>Bán</b>	Tỷ suất lợi nhuận kỳ vọng nhỏ hơn -15% Hoặc công ty/ngành có triển vọng kém tích cực

### XẾP HẠNG NGÀNH

Chỉ số tham chiếu: VN - Index

Kỳ hạn đầu tư: 6 đến 18 tháng

Xếp loại	Định nghĩa
<b>Vượt trội</b>	Tỷ suất lợi nhuận trung bình ngành so với VN-Index lớn hơn 5% Hoặc triển vọng ngành tích cực
<b>Trung lập</b>	Tỷ suất lợi nhuận trung bình ngành so với VN-Index từ -5% đến 5% Hoặc triển vọng ngành trung lập
<b>Kém hiệu quả</b>	Tỷ suất lợi nhuận trung bình ngành so với VN-Index nhỏ hơn -5% Hoặc triển vọng ngành kém tích cực

### KHUYẾN CÁO

Các nhận định trong báo cáo này phản ánh quan điểm riêng của chuyên viên phân tích chịu trách nhiệm chuẩn bị báo cáo này về mã chứng khoán hoặc tổ chức phát hành. Nhà đầu tư nên xem báo cáo này như một nguồn tham khảo và không nên xem báo cáo này là nội dung tư vấn đầu tư chứng khoán khi đưa ra quyết định đầu tư và Nhà đầu tư phải chịu toàn bộ trách nhiệm đối với quyết định đầu tư của chính mình. Công ty cổ phần chứng khoán Guotai Junan Việt Nam không chịu trách nhiệm đối với toàn bộ hay bất kỳ thiệt hại nào, hay sự kiện bị coi là thiệt hại nào là hệ quả phát sinh từ hoặc liên quan tới việc sử dụng toàn bộ hoặc từng phần thông tin hay ý kiến nào được đề cập trong bản báo cáo này.

Chuyên viên phân tích chịu trách nhiệm chuẩn bị báo cáo này nhận được thù lao dựa trên các yếu tố khác nhau, bao gồm chất lượng và độ chính xác của nghiên cứu, phản hồi của khách hàng, yếu tố cạnh tranh và doanh thu của công ty. Công ty cổ phần chứng khoán Guotai Junan Việt Nam và cán bộ, Tổng giám đốc, nhân viên có thể có một mối liên hệ đến bất kỳ chứng khoán nào được đề cập trong báo cáo này (hoặc trong bất kỳ kỳ khoản đầu tư nào có liên quan).

Chuyên viên phân tích chịu trách nhiệm chuẩn bị báo cáo này nỗ lực để chuẩn bị báo cáo trên cơ sở thông tin được cho là đáng tin cậy tại thời điểm công bố. Công ty cổ phần chứng khoán Guotai Junan Việt Nam không tuyên bố hay cam đoan, bảo đảm về tính đầy đủ và chính xác của thông tin đó. Các quan điểm và ước tính trong báo cáo này chỉ thể hiện quan điểm của chuyên viên phân tích chịu trách nhiệm chuẩn bị báo cáo tại thời điểm công bố và không được hiểu là quan điểm của Công ty cổ phần chứng khoán Guotai Junan Việt Nam và có thể thay đổi mà không cần báo trước.

Báo cáo này được chuẩn bị cho mục đích duy nhất là cung cấp thông tin cho các Nhà đầu tư bao gồm nhà đầu tư tổ chức và nhà đầu tư cá nhân của Guotai Junan Việt Nam tại Việt Nam và ở nước ngoài theo luật pháp và quy định có liên quan rõ ràng tại quốc gia nơi báo cáo này được phân phối và không nhằm đưa ra bất kỳ đề nghị hay hướng dẫn mua, bán hay nắm giữ chứng khoán cụ thể nào ở bất kỳ quốc gia nào. Các quan điểm và khuyến cáo được trình bày trong bản báo cáo này không tính đến sự khác biệt về mục tiêu, nhu cầu, chiến lược và hoàn cảnh cụ thể của từng Nhà đầu tư. Nhà đầu tư hiểu rằng có thể có các xung đột lợi ích ảnh hưởng đến tính khách quan của bản báo cáo này.

Nội dung của báo cáo này, bao gồm nhưng không giới hạn nội dung khuyến cáo không phải là căn cứ để Nhà đầu tư hay một bên thứ ba yêu cầu Công ty cổ phần chứng khoán Guotai Junan Việt Nam và/hoặc chuyên viên chịu trách nhiệm chuẩn bị báo cáo này thực hiện bất kỳ nghĩa vụ nào với Nhà đầu tư hay một bên thứ ba liên quan đến quyết định đầu tư của Nhà đầu tư và/hoặc nội dung của báo cáo này.

Bản báo cáo này không được sao chép, xuất bản hoặc phân phối lại bởi bất kỳ đối tượng nào cho bất kỳ mục đích nào mà không có sự cho phép bằng văn bản của đại diện có thẩm quyền của Công ty cổ phần chứng khoán Guotai Junan Việt Nam. Vui lòng dẫn nguồn khi trích dẫn.



**GUOTAI JUNAN VIETNAM RESEARCH & INVESTMENT STRATEGY**

**Trần Thị Hồng Nhung**

Deputy Director

[nhungtth@gtjas.com.vn](mailto:nhungtth@gtjas.com.vn)

(024) 35.730.073- ext:703



CHỨNG KHOÁN GUOTAI JUNAN (VIỆT NAM)  
GUOTAI JUNAN SECURITIES (VIETNAM)

LIÊN HỆ	TRỤ SỞ CHÍNH HÀ NỘI	CHI NHÁNH TP. HCM
Điện thoại tư vấn: (024) 35.730.073	P9-10, Tầng 1, Charmvit Tower	Tầng 3, Số 2 BIS, Công Trường Quốc Tế, P. 6, Q. 3, Tp.HCM
Điện thoại đặt lệnh: (024) 35.779.999	Điện thoại: (024) 35.730.073	Điện thoại: (028) 38.239.966
Email: <a href="mailto:info@gtjas.com.vn">info@gtjas.com.vn</a> Website: <a href="http://www.gtjai.com.vn">www.gtjai.com.vn</a>	Fax: (024) 35.730.088	Fax: (028) 38.239.696