



## DIỄN BIẾN THỊ TRƯỜNG PHIÊN HÔM TRƯỚC

Khép lại phiên giao dịch hôm qua, VN-Index tăng mạnh 12.45 điểm (tương đương 1.10%) cán mốc 1,144.17 điểm. HNX-Index tăng 0.72%, lên tới mức 231.64 điểm.

Về mức độ ảnh hưởng, VCB, BID, GVR là những mã có ảnh hưởng tích cực nhất đến VN-Index với hơn 3.1 điểm tăng. Ở chiều ngược lại, SSB, BCM, BMP là những mã có tác động tiêu cực nhất đến chỉ số.

Về nhóm ngành, sắc xanh chiếm ưu thế hầu hết các nhóm ngành. Trên hai sàn HOSE và HNX, ngành Du lịch và Giải trí tăng mạnh nhất với mức tăng 2.44%. Ở chiều ngược lại, ngành giảm mạnh nhất là ngành Truyền thông với giảm 3.25% toàn ngành.

Giao dịch khối ngoại tiếp tục bán ròng ngày thứ hai liên tiếp với giá trị bán ròng 216.59 tỷ đồng. Trong phiên giao dịch vừa rồi, NĐT nước ngoài tập trung bán mạnh nhất FUESSVFL với giá trị hơn 204 tỷ đồng.

### Tin tức vĩ mô đáng chú ý

Sáng ngày 03/01/2024, tại buổi họp báo Triển khai nhiệm vụ ngân hàng năm 2024 của Ngân hàng Nhà nước (NHNN), Vụ trưởng Vụ Chính sách tiền tệ đã giải thích nguyên nhân năm 2024 NHNN cấp chỉ tiêu tăng trưởng tín dụng một lần ngay từ đầu năm. Phó Thống đốc NHNN Đào Minh Tú cho biết định hướng tăng trưởng tín dụng năm 2024 khoảng 15%, có điều chỉnh phù hợp với diễn biến, tình hình thực tế. Tiếp tục chỉ đạo các TCTD hướng tín dụng vào các lĩnh vực sản xuất kinh doanh, lĩnh vực ưu tiên và các động lực tăng trưởng (đầu tư, tiêu dùng, xuất khẩu) theo chủ trương của Chính phủ; kiểm soát chặt chẽ tín dụng vào các lĩnh vực tiềm ẩn rủi ro.

### Diễn biến thị trường



| Hàng hóa/chỉ số    | Giá     | % thay đổi |
|--------------------|---------|------------|
| Vàng (USD/oz)      | 2042.80 | +0.23%     |
| Thép HRC (USD/tấn) | 583.50  | +1.30%     |
| Dầu Brent (USD/b)  | 78.44   | +1.33%     |
| Cao su (USD/kg)    | 243.50  | 0.00%      |
| Tỷ giá USD/VND     | 24370.0 | -0.02%     |
| DXY index          | 102.49  | 0.00%      |

Nguồn: Bloomberg, Guotai Junan (VN)



## TIN DOANH NGHIỆP

### **HVN: Cổ phiếu Vietnam Airlines (HOSE: HVN) tăng trần ngay sau thông tin cổ phiếu HVN có thể tiếp tục niêm yết trên sàn HOSE.**

Ngay từ đầu phiên chiều 03/01, thị giá HVN đã tăng kịch biên độ lên 13,100 đồng/cp, với dư mua trần hơn 1 triệu cổ phiếu. Trong dự thảo sửa đổi, bổ sung một số điều của Nghị định số 155/2020/NĐ-CP ngày 31/12/2020 của Chính phủ quy định chi tiết thi hành một số điều của Luật Chứng khoán, khoản mục hủy niêm yết bắt buộc đã được bổ sung điều Khoản 7, quy định “Trường hợp đặc biệt cần duy trì niêm yết do Chính phủ xem xét, quyết định”. Điều khoản dự thảo bổ sung này có thể được xem là phao cứu sinh để cổ phiếu HVN của hãng hàng không quốc gia Vietnam Airlines tiếp tục duy trì niêm yết trên sàn HOSE.

### **DIG: Ủy ban Chứng khoán Nhà nước thông báo xử phạt Tổng CTCP Đầu tư Phát triển Xây dựng (HOSE: DIG) do vi phạm hành chính trong lĩnh vực chứng khoán và thị trường chứng khoán.**

Cụ thể, DIG bị phạt 85 triệu đồng đối với hành vi không công bố thông tin thay đổi phương án sử dụng vốn thu được từ đợt chào bán cổ phiếu riêng lẻ, phạt 175 triệu đồng do không báo cáo việc thay đổi phương án sử dụng vốn thu được từ đợt chào bán cổ phiếu riêng lẻ, phạt 150 triệu đồng về việc công bố thông tin sai lệch mục đích sử dụng vốn theo phương án phát hành là đầu tư vào dự án Khu đô thị mới Vũng Tàu. Cuối cùng, UBCKNN phạt 60 triệu đồng do DIG không công bố báo cáo sử dụng vốn thu được từ đợt chào bán cổ phiếu riêng lẻ năm 2021. Như vậy, UBCKNN phạt DIG tổng cộng 470 triệu đồng cho các sai phạm trên.

### **MVN: Tổng Công ty Hàng hải Việt Nam - CTCP (Vinalines, UPCoM: MVN) chuẩn bị bán đấu giá công khai hơn 1.3 triệu cp, tương ứng 26.46% vốn tại CTCP Vận tải biển Hải Âu (SESCO, UPCoM: SSG).**

Theo kế hoạch, MVN sẽ chào bán công khai toàn bộ hơn 1.3 triệu cp SSG đang nắm giữ, (tương đương 26.46% vốn điều lệ SSG) với giá khởi điểm 22,300 đồng/cp, tổng giá trị thu về ước tính khoảng 29.5 tỷ đồng. Mức giá chào bán cao gấp 2.3 lần mệnh giá. Thời gian để nhà đầu tư nộp tiền mua cổ phiếu từ ngày 29/01 đến ngày 03/02/2024, thời gian hoàn tiền đặt cọc từ ngày 30/01 đến ngày 02/02/2024. Đây là đợt thoái vốn nằm trong dự thảo đề án cơ cấu được MVN gửi lấy ý kiến các bộ, ngành, đơn vị liên quan trước đó.



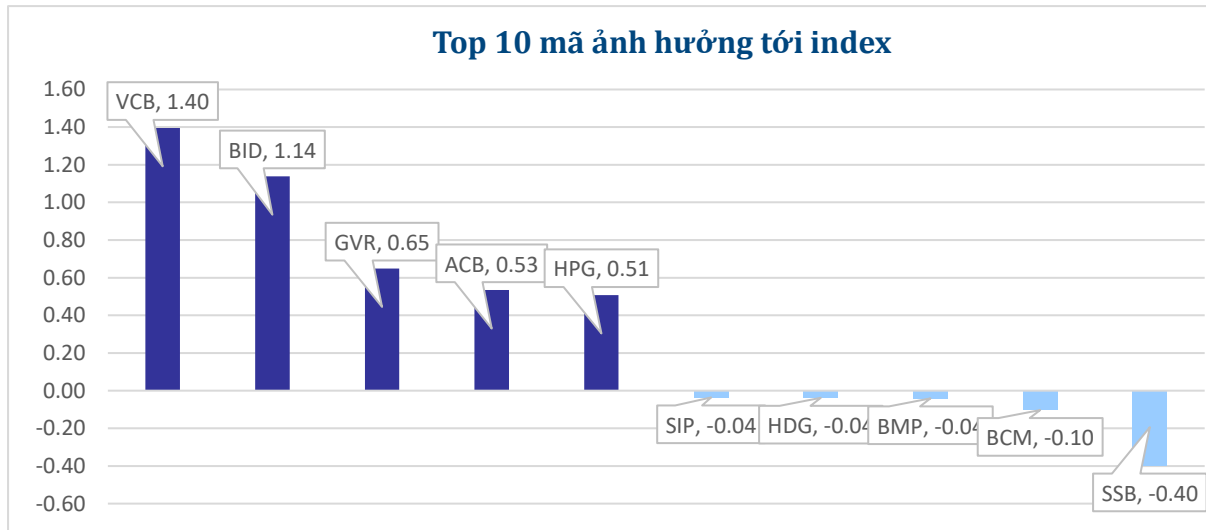
## FACTSET DỮ LIỆU THỊ TRƯỜNG NGÀY HÔM TRƯỚC BIẾN ĐỘNG NGÀY

| Chỉ số        | Điểm số  | Biến động | Điểm  | Khối lượng GD (triệu CP) | Giá trị GD (tỷ đồng) | Số mã tăng | Số mã không đổi | Số mã giảm |
|---------------|----------|-----------|-------|--------------------------|----------------------|------------|-----------------|------------|
| VN - Index    | 1,144.17 | 1.10%     | 12.45 | 719.93                   | 14,708.6             | 395        | 71              | 106        |
| Vn30 - Index  | 1,144.85 | 1.17%     | 13.21 | 198.94                   | 5,413.2              | 27         | 1               | 2          |
| Vn100-Index   | 1,152.77 | 1.10%     | 12.52 | 465.72                   | 11,991.8             | 79         | 8               | 13         |
| VNXAllshare   | 1,866.83 | 1.11%     | 20.53 | 668.79                   | 14,835.8             | 314        | 73              | 77         |
| HNX - Index   | 231.64   | 0.72%     | 1.65  | 57.90                    | 1056.15              | 117        | 68              | 135        |
| Upcom - Index | 87.80    | 0.26%     | 0.22  | 31.18                    | 401.3                | 140        | 108             | 99         |

## THANH KHOẢN NGÀY

| Sàn  | Giá trị giao dịch (tỷ đồng) | Thay đổi so với phiên trước | Khối lượng giao dịch (triệu CP) | Thay đổi so với phiên trước |
|------|-----------------------------|-----------------------------|---------------------------------|-----------------------------|
| HOSE | 17,111.43                   | 8.48%                       | 842.26                          | 18.49%                      |
| HNX  | 1,155.09                    | -8.27%                      | 59.39                           | -13.58%                     |

## CỔ PHIẾU NỔI BẬT TRONG NGÀY

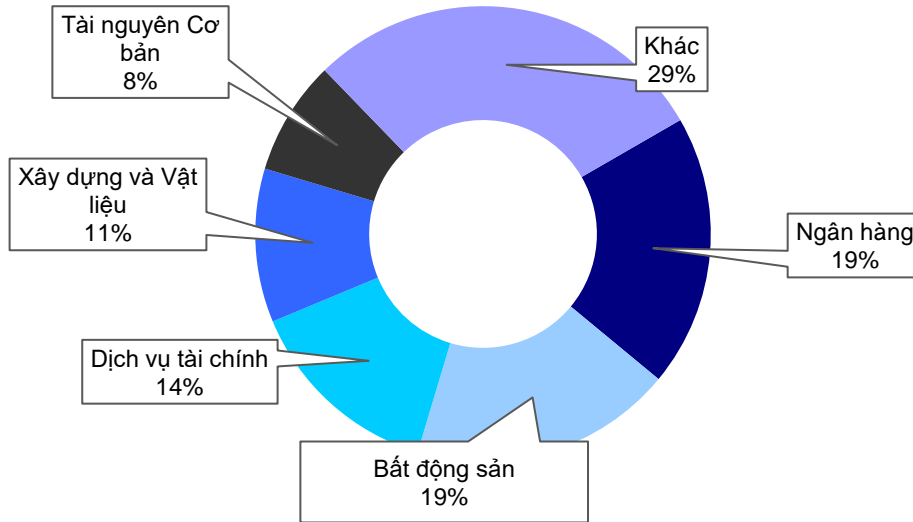


| Top KLGD (triệu cổ phiếu) |      | Top GTGD (tỷ đồng) |       | Đột biến khối lượng (%KL/KL10 phiên) |      | Top tăng điểm với thanh khoản cao (>10 tỷ) |       | Top giảm điểm với thanh khoản cao (>10 tỷ) |        |
|---------------------------|------|--------------------|-------|--------------------------------------|------|--|-------|--|--------|
| SHB                       | 30.3 | STB                | 561.8 | HNG                                  | 625% | VPG  | 7.00% | HSL  | -4.69% |
| HQC                       | 21.5 | HPG                | 512.1 | TTF                                  | 558% | POM  | 6.99% | SSB  | -2.71% |
| STB                       | 20.0 | SSI                | 372.5 | POM                                  | 529% | KSB  | 6.98% | HDG  | -1.85% |
| HHV                       | 18.8 | VND                | 367.8 | CTD                                  | 518% | OGC  | 6.97% | SIP  | -1.23% |
| HPG                       | 18.6 | GEX                | 340.9 | KSB                                  | 493% | HNG  | 6.97% | DBC  | -0.91% |

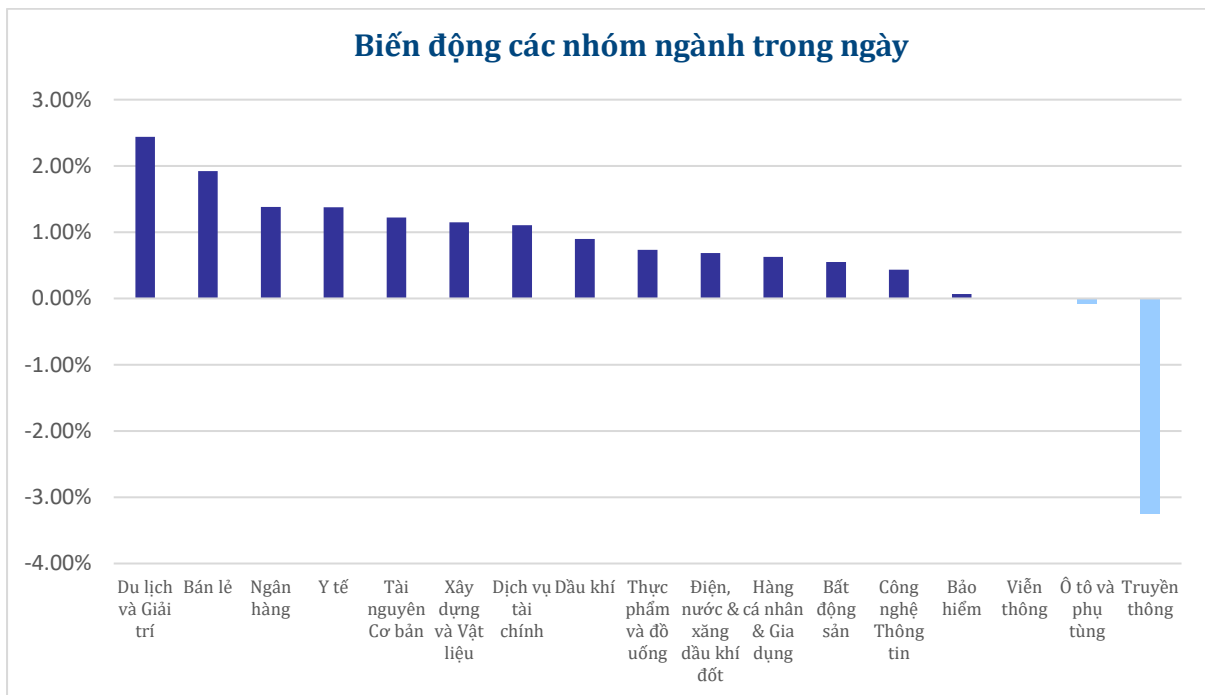


## NHÓM NGÀNH

Thanh khoản ngành trong ngày



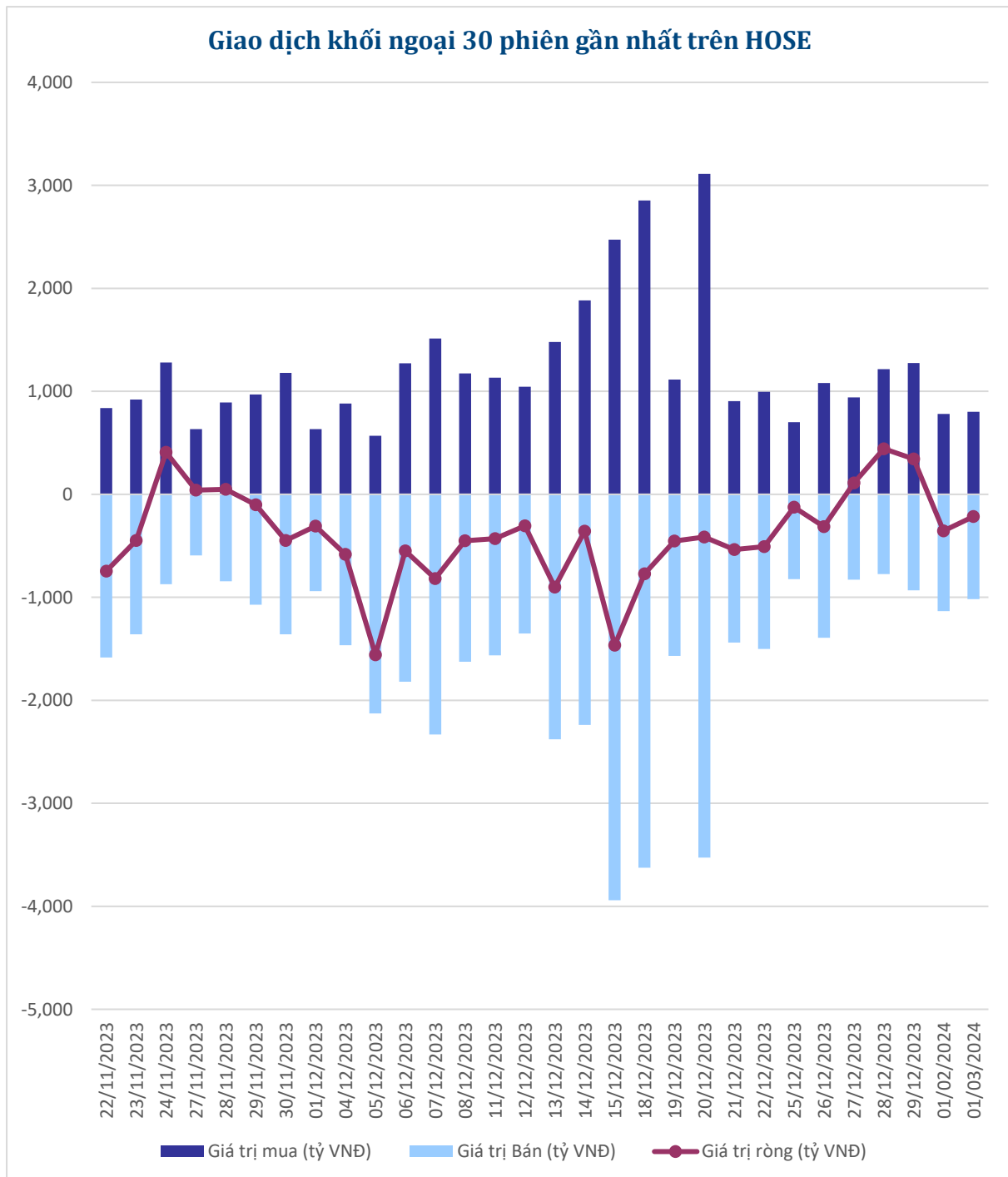
Biến động các nhóm ngành trong ngày





### GIAO DỊCH KHỐI NGOẠI

| Top CP mua ròng | Giá trị mua ròng (tỷ đồng) | Top CP bán ròng | Giá trị bán ròng (tỷ đồng) |
|-----------------|----------------------------|-----------------|----------------------------|
| VCB             | 63.48                      | FUESSVFL        | -204.85                    |
| VHC             | 40.45                      | SSI             | -27.76                     |
| STB             | 36.97                      | PVS             | -26.68                     |
| HDB             | 23.10                      | DXG             | -22.92                     |
| IDC             | 22.61                      | DGC             | -22.45                     |





### XẾP HẠNG CỔ PHIẾU

Chỉ số tham chiếu: VN - Index.

Kỳ hạn đầu tư: 6 đến 18 tháng

| Khuyến nghị          | Định nghĩa  |
|----------------------|---|
| <b>Mua</b>           | Tỷ suất lợi nhuận kỳ vọng $\geq 15\%$<br>Hoặc công ty/ngành có triển vọng tích cực        |
| <b>Tích lũy</b>      | Tỷ suất lợi nhuận kỳ vọng từ 5% đến 15%<br>Hoặc công ty/ngành có triển vọng tích cực      |
| <b>Trung lập</b>     | Tỷ suất lợi nhuận kỳ vọng từ -5% đến 5%<br>Hoặc công ty/ngành có triển vọng trung lập     |
| <b>Giảm tỷ trọng</b> | Tỷ suất lợi nhuận kỳ vọng từ -15% to -5%<br>Hoặc công ty/ngành có triển vọng kém tích cực |
| <b>Bán</b>           | Tỷ suất lợi nhuận kỳ vọng nhỏ hơn -15%<br>Hoặc công ty/ngành có triển vọng kém tích cực   |

### XẾP HẠNG NGÀNH

Chỉ số tham chiếu: VN - Index

Kỳ hạn đầu tư: 6 đến 18 tháng

| Xếp loại            | Định nghĩa   |
|---------------------|--|
| <b>Vượt trội</b>    | Tỷ suất lợi nhuận trung bình ngành so với VN-Index lớn hơn 5%<br>Hoặc triển vọng ngành tích cực      |
| <b>Trung lập</b>    | Tỷ suất lợi nhuận trung bình ngành so với VN-Index từ -5% đến 5%<br>Hoặc triển vọng ngành trung lập  |
| <b>Kém hiệu quả</b> | Tỷ suất lợi nhuận trung bình ngành so với VN-Index nhỏ hơn -5%<br>Hoặc triển vọng ngành kém tích cực |

### KHUYẾN CÁO

Các nhận định trong báo cáo này phản ánh quan điểm riêng của chuyên viên phân tích chịu trách nhiệm chuẩn bị báo cáo này về mã chứng khoán hoặc tổ chức phát hành. Nhà đầu tư nên xem báo cáo này như một nguồn tham khảo và không nên xem báo cáo này là nội dung tư vấn đầu tư chứng khoán khi đưa ra quyết định đầu tư và Nhà đầu tư phải chịu toàn bộ trách nhiệm đối với quyết định đầu tư của chính mình. Công ty cổ phần chứng khoán Guotai Junan Việt Nam không chịu trách nhiệm đối với toàn bộ hay bất kỳ thiệt hại nào, hay sự kiện bị coi là thiệt hại nào là hệ quả phát sinh từ hoặc liên quan tới việc sử dụng toàn bộ hoặc từng phần thông tin hay ý kiến nào được đề cập trong bản báo cáo này.

Chuyên viên phân tích chịu trách nhiệm chuẩn bị báo cáo này nhận được thù lao dựa trên các yếu tố khác nhau, bao gồm chất lượng và độ chính xác của nghiên cứu, phản hồi của khách hàng, yếu tố cạnh tranh và doanh thu của công ty. Công ty cổ phần chứng khoán Guotai Junan Việt Nam và cán bộ, Tổng giám đốc, nhân viên có thể có một mối liên hệ đến bất kỳ chứng khoán nào được đề cập trong báo cáo này (hoặc trong bất kỳ kỳ khoản đầu tư nào có liên quan).

Chuyên viên phân tích chịu trách nhiệm chuẩn bị báo cáo này nỗ lực để chuẩn bị báo cáo trên cơ sở thông tin được cho là đáng tin cậy tại thời điểm công bố. Công ty cổ phần chứng khoán Guotai Junan Việt Nam không tuyên bố hay cam đoan, bảo đảm về tính đầy đủ và chính xác của thông tin đó. Các quan điểm và ước tính trong báo cáo này chỉ thể hiện quan điểm của chuyên viên phân tích chịu trách nhiệm chuẩn bị báo cáo tại thời điểm công bố và không được hiểu là quan điểm của Công ty cổ phần chứng khoán Guotai Junan Việt Nam và có thể thay đổi mà không cần báo trước.

Báo cáo này được chuẩn bị cho mục đích duy nhất là cung cấp thông tin cho các Nhà đầu tư bao gồm nhà đầu tư tổ chức và nhà đầu tư cá nhân của Guotai Junan Việt Nam tại Việt Nam và ở nước ngoài theo luật pháp và quy định có liên quan rõ ràng tại quốc gia nơi báo cáo này được phân phối và không nhằm đưa ra bất kỳ đề nghị hay hướng dẫn mua, bán hay nắm giữ chứng khoán cụ thể nào ở bất kỳ quốc gia nào. Các quan điểm và khuyến cáo được trình bày trong bản báo cáo này không tính đến sự khác biệt về mục tiêu, nhu cầu, chiến lược và hoàn cảnh cụ thể của từng Nhà đầu tư. Nhà đầu tư hiểu rằng có thể có các xung đột lợi ích ảnh hưởng đến tính khách quan của bản báo cáo này.

Nội dung của báo cáo này, bao gồm nhưng không giới hạn nội dung khuyến cáo không phải là căn cứ để Nhà đầu tư hay một bên thứ ba yêu cầu Công ty cổ phần chứng khoán Guotai Junan Việt Nam và/hoặc chuyên viên chịu trách nhiệm chuẩn bị báo cáo này thực hiện bất kỳ nghĩa vụ nào với Nhà đầu tư hay một bên thứ ba liên quan đến quyết định đầu tư của Nhà đầu tư và/hoặc nội dung của báo cáo này.

Bản báo cáo này không được sao chép, xuất bản hoặc phân phối lại bởi bất kỳ đối tượng nào cho bất kỳ mục đích nào mà không có sự cho phép bằng văn bản của đại diện có thẩm quyền của Công ty cổ phần chứng khoán Guotai Junan Việt Nam. Vui lòng dẫn nguồn khi trích dẫn.



**GUOTAI JUNAN VIETNAM RESEARCH & INVESTMENT STRATEGY**

**Trần Thị Hồng Nhung**

Deputy Director

[nhungtth@gtjas.com.vn](mailto:nhungtth@gtjas.com.vn)

(024) 35.730.073- ext:703



CHỨNG KHOÁN GUOTAI JUNAN (VIỆT NAM)  
GUOTAI JUNAN SECURITIES (VIETNAM)

| LIÊN HỆ  | TRỤ SỞ CHÍNH<br>HÀ NỘI          | CHI NHÁNH<br>TP. HCM   |
|--|---------------------------------|--|
| Điện thoại tư vấn:<br>(024) 35.730.073   | P9-10, Tầng 1, Charmvit Tower   | Tầng 3, Số 2 BIS, Công Trường<br>Quốc Tế, P. 6, Q. 3, Tp.HCM |
| Điện thoại đặt lệnh:<br>(024) 35.779.999   | Điện thoại:<br>(024) 35.730.073 | Điện thoại:<br>(028) 38.239.966                              |
| Email: <a href="mailto:info@gtjas.com.vn">info@gtjas.com.vn</a><br>Website: <a href="http://www.gtjai.com.vn">www.gtjai.com.vn</a> | Fax: (024) 35.730.088           | Fax: (028) 38.239.696  |