



CHIẾN LƯỢC THỊ TRƯỜNG TUẦN THEO QUAN ĐIỂM KỸ THUẬT

Chúng tôi nhận định với ngưỡng hỗ trợ 1120, VN-Index đang ở trong xu hướng **TĂNG** trong trung hạn cho đến khi gặp ngưỡng kháng cự tiếp theo là 1160. Trong tuần giao dịch sắp tới, chúng tôi dự báo VN-Index có thể có một nhịp tăng ngắn lên vùng 1130-1140. Nhà đầu tư ngắn hạn có thể xem xét giải ngân, tăng tỷ trọng cổ phiếu để tham gia vào xu hướng tăng giá này của thị trường.

THỊ TRƯỜNG QUỐC TẾ

Trong tuần tới thông tin được chờ đợi nhất là cuộc họp chính sách tiền tệ định kỳ của Fed vào ngày 12-13/12. Đây sẽ là cuộc họp cuối cùng của Fed trong năm nay, trên thị trường lãi suất tương lai giới đầu tư đang đặt cược Fed sẽ không tăng lãi suất trong kỳ họp cuối cùng này.

THỊ TRƯỜNG TRONG NƯỚC

Động lực tăng trưởng cho thị trường chứng khoán trong nước thời gian tới bên cạnh tin nới lỏng chính sách tiền tệ từ thị trường nước ngoài, còn đến từ nỗ lực chính phủ nhằm tháo gỡ khó khăn cho tăng trưởng, khơi thông dòng vốn tín dụng.

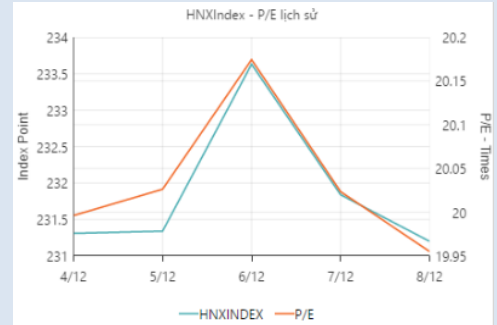
Tuy vậy, xen kẽ trong xu hướng đi lên của thị trường sẽ xuất hiện những phiên rung lắc, nhà đầu tư nên duy trì tỷ trọng cổ phiếu vừa phải và chưa nên sử dụng đòn bẩy ở thời điểm này, khi xu hướng tăng mạnh chưa được thiết lập. Nhà đầu tư nên ưu tiên nắm giữ các cổ phiếu thuộc nhóm ngành có triển vọng kết quả kinh doanh tích cực trong quý IV như nhóm xuất khẩu (thép, đồ gỗ, nội thất), đầu tư công, bất động sản khu công nghiệp và chứng khoán.

VNINDEX



Điểm số	1124.44
Tuần qua (WoW)	+0.35%
Từ đầu năm (YTD)	+7.09%
Khối lượng khớp lệnh trung bình 1 phiên (triệu cp)	771.46
Giá trị khớp lệnh trung bình 1 phiên (tỷ đồng)	17,714.44
P/E	13.87
P/B	1.67

HNX - INDEX



Điểm số	231.20
Tuần qua (WoW)	-0.05%
Từ đầu năm (YTD)	+9.66%
Khối lượng khớp lệnh trung bình 1 phiên (triệu cp)	10.47
Giá trị khớp lệnh trung bình 1 phiên (tỷ đồng)	2144.34
P/E	19.96
P/B	1.36

Nguồn: FiinPro, Guotai Junan (VN)

NHẬN ĐỊNH CHIẾN LƯỢC

CHIẾN LƯỢC THỊ TRƯỜNG TUẦN THEO QUAN ĐIỂM KỸ THUẬT



VN-Index đã có một tuần giao dịch khởi sắc ngay từ phiên đầu tuần và đã vượt qua được ngưỡng kháng cự 1120 vào phiên giao dịch ngày 06/12/2023. Theo quan điểm kỹ thuật, ngưỡng kháng cự 1120 sẽ trở thành ngưỡng hỗ trợ mới cho thị trường. Diễn biến phiên giao dịch 07/12/2023 một phần đã xác nhận điều này, khi sức mua mạnh mẽ đã hỗ trợ cho VN-Index tăng điểm từ mức thấp nhất trong phiên là 1109.51 điểm đi lên mức đóng cửa cao hơn mức 1120 điểm là 1121.49 điểm.

Chúng tôi nhận định với ngưỡng hỗ trợ 1120, VN-Index đang ở trong xu hướng TĂNG trong trung hạn cho đến khi gặp ngưỡng kháng cự tiếp theo là 1160. Tuy nhiên, nhà đầu tư cần lưu ý trong trung hạn sẽ có những nhịp đảo chiều đan xen với các nhịp tăng điểm. Ngưỡng hỗ trợ 1120 cũng có thể sẽ bị kiểm tra trước khi VN-Index đi lên vùng 1160.

Trong tuần giao dịch sắp tới, chúng tôi dự báo VN-Index có thể có một nhịp tăng ngắn lên vùng 1130-1140. Nhà đầu tư ngắn hạn có thể xem xét giải ngân, tăng tỷ trọng cổ phiếu để tham gia vào xu hướng tăng giá này của thị trường.



THỊ TRƯỜNG QUỐC TẾ

Tuần vừa qua thị trường nổi bật với thông tin NHTW Nhật Bản chuẩn bị chuyển định hướng thắt chặt chính sách tiền tệ, qua đó chấm dứt chính sách lãi suất âm của nước này. Trong buổi họp báo sau cuộc họp ngày 06/12, ông Himino cho biết việc chấm dứt chính sách lãi suất âm sẽ gây tác động tương đối ít với nền kinh tế Nhật Bản. Đồng yên tăng giá mạnh nhất trong khoảng 1 năm trở lại đây trong phiên giao dịch ngày thứ Năm (7/12) sau tín hiệu dịch chuyển từ Ngân hàng Trung ương Nhật Bản.

Cuối phiên tại thị trường New York, đồng USD giảm giá hơn 2.6% so với đồng yên, về mức 143.465 yên đối 1 USD. Trong phiên, có lúc bạc xanh mất giá tới 3.8% so với đồng tiền của Nhật Bản, đưa tỷ giá yên lên mức cao nhất 3 tháng trở lại đây. Lợi suất trái phiếu chính phủ Nhật kỳ hạn 10 năm cũng tăng, đạt 0.75%..

Trong tuần tới thông tin được chờ đợi nhất là cuộc họp chính sách tiền tệ định kỳ của Fed vào ngày 12-13/12. Đây sẽ là cuộc họp cuối cùng của Fed trong năm nay, trên thị trường lãi suất tương lai giới đầu tư đang đặt cược Fed sẽ không tăng lãi suất trong kỳ họp cuối cùng này.

THỊ TRƯỜNG VIỆT NAM

Tuần qua, chứng khoán trong nước tiếp tục xu hướng tăng. VN-Index chốt tuần tại 1,124 điểm. Ngay phiên đầu tuần, chỉ số chính tăng vọt hơn 18 điểm khi nhà đầu tư tin khả năng cao Cục Dự trữ Liên bang Mỹ (Fed) bắt đầu hạ lãi suất từ quý I/2024. Tuy nhiên, những phiên kế tiếp, thị trường tương đối rung lắc, lực bán mạnh lên ở nhóm dịch vụ tài chính, bất động sản và bán lẻ. Dù vậy, với những thông tin vĩ mô và doanh nghiệp trong nước tương đối tích cực, VN-Index vẫn ghi nhận mức tăng 2.02% so với tuần trước.

Tuần qua, Thủ tướng đã chủ trì các buổi họp nhằm tháo gỡ khó khăn cho tăng trưởng, khơi thông dòng vốn tín dụng. Trong đó, Ngân hàng nhà nước được yêu cầu đẩy mạnh hơn tín dụng nhằm cung ứng vốn cho nền kinh tế, xem xét hoãn Thông tư 02 và giảm hơn nữa mặt bằng lãi suất cho vay. Những chính sách này nếu được thực hiện quyết liệt sẽ góp phần cải thiện bức tranh tín dụng và tăng trưởng của nền kinh tế, qua đó tác động tích cực tới thị trường chứng khoán.

Tuy vậy, xen kẽ trong xu hướng đi lên của thị trường sẽ xuất hiện những phiên rung lắc, do đó nhà đầu tư nên duy trì tỷ trọng cổ phiếu vừa phải và chưa nên sử dụng đòn bẩy ở thời điểm này, khi xu hướng tăng mạnh chưa được thiết lập. Nhà đầu tư nên ưu tiên nắm giữ các cổ phiếu thuộc nhóm ngành có triển vọng kết quả kinh doanh tích cực trong quý IV như nhóm xuất khẩu (thép, đồ gỗ, nội thất), đầu tư công, bất động sản khu công nghiệp và chứng khoán.



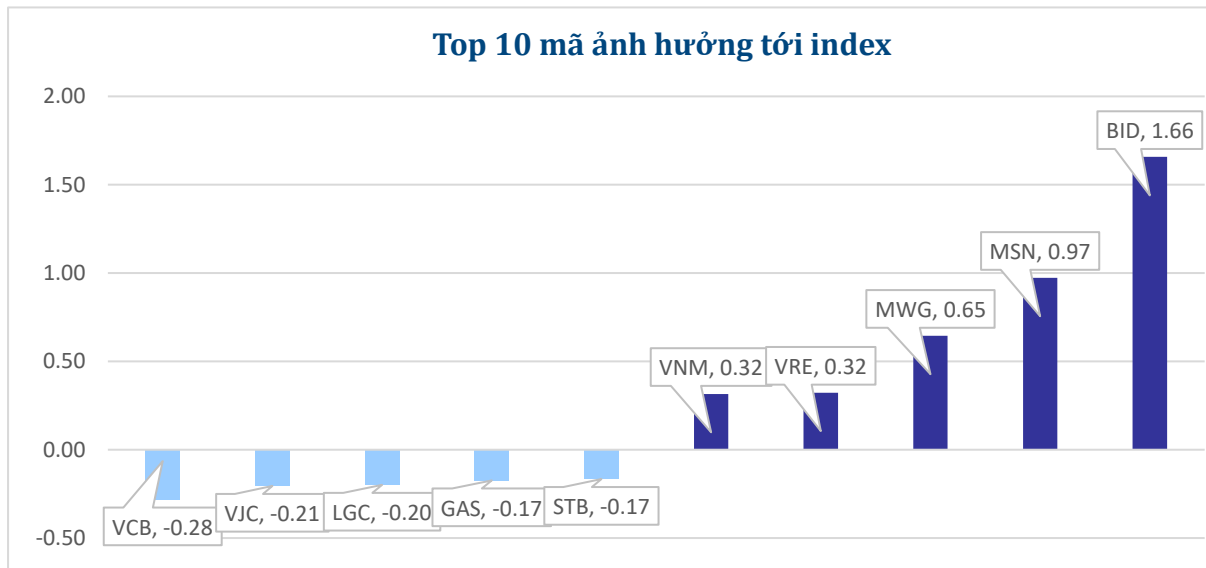
FACTSHEET DỮ LIỆU THỊ TRƯỜNG TUẦN QUA BIẾN ĐỘNG PHIÊN CUỐI TUẦN

Chỉ số	Điểm số	Biến động	Điểm	Khối lượng GD (triệu CP)	Giá trị GD (tỷ đồng)	Số mã tăng	Số mã không đổi	Số mã giảm
VN - Index	1,124.44	0.26%	2.95	819.10	17,742.6	283	91	221
Vn30 - Index	1,114.89	0.32%	3.54	261.22	7,678.8	13	4	13
Vn100-Index	1,128.85	0.21%	2.40	607.52	15,608.5	41	10	49
VNXAllshare	1,830.94	0.10%	1.79	815.89	18,832.9	155	95	211
HNX - Index	231.20	-0.28%	-0.64	90.16	1,680.10	65	83	174
Upcom - Index	85.71	0.00%	0.00	45.11	379.5	177	125	144

THANH KHOẢN NGÀY

Sàn	Giá trị giao dịch (tỷ đồng)	Thay đổi so với phiên trước	Khối lượng giao dịch (triệu CP)	Thay đổi so với phiên trước
HSX	17,742.56	-35.36%	819.10	-38.63%
HNX	1,680.10	-52.40%	90.16	-49.25%

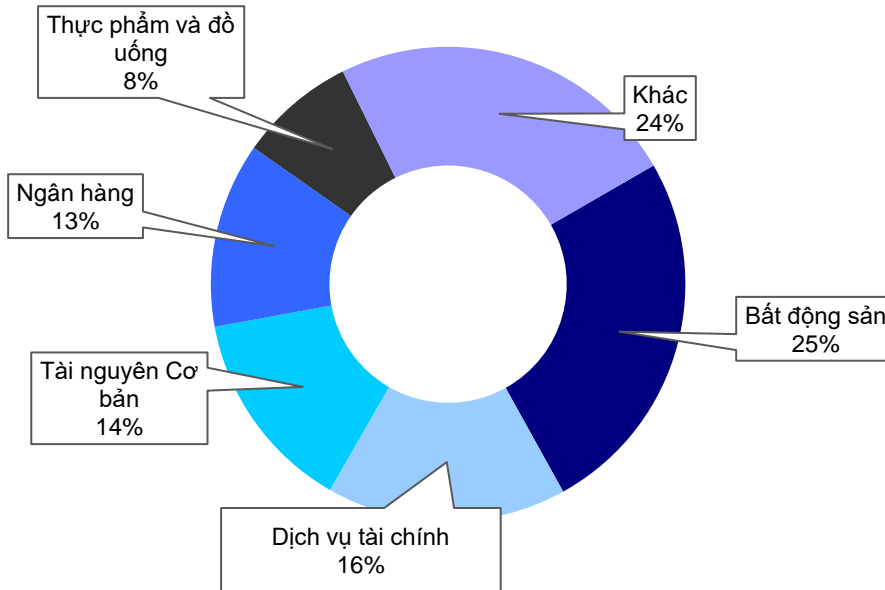
CỔ PHIẾU NỔI BẬT TRONG NGÀY



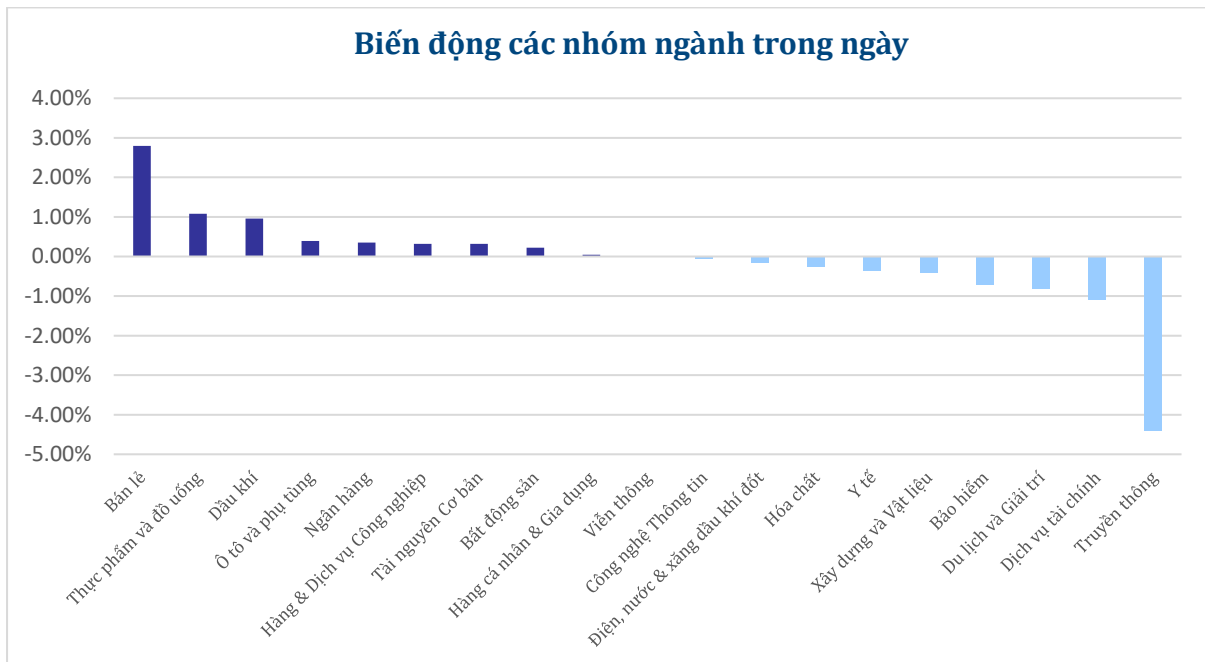
Top KLGD (triệu cổ phiếu)		Top GTGD (tỷ đồng)		Đột biến khối lượng (%KL/KL10 phiên)		Top tăng điểm với thanh khoản cao (>10 tỷ)		Top giảm điểm với thanh khoản cao (>10 tỷ)	
HPG	52.78	HPG	1,478.2	SHA	611%	POM	6.95%	BCG	-3.87%
DXG	30.91	MWG	708.4	POM	410%	MWG	4.28%	NHH	-3.76%
DIG	24.61	DIG	656.9	PTC	312%	MSN	4.25%	YEG	-3.39%
VIX	23.88	DXG	622.8	TCO	281%	ADS	3.26%	DXS	-3.33%
VND	20.89	SSI	591.4	FCM	275%	BID	3.20%	EVG	-3.31%

NHÓM NGÀNH

Thanh khoản ngành trong ngày



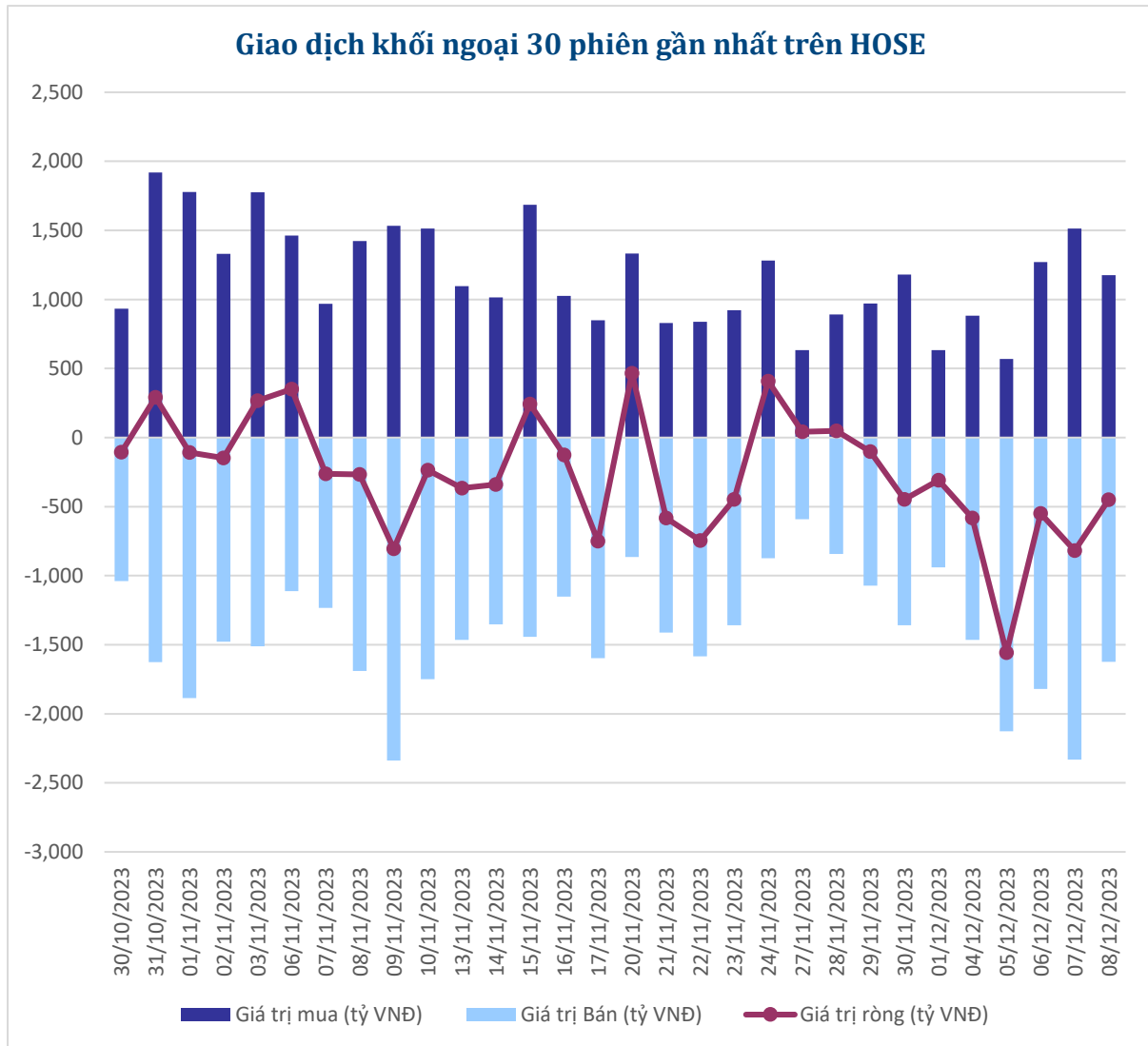
Biến động các nhóm ngành trong ngày





GIAO DỊCH KHỐI NGOẠI

Top CP mua ròng	Giá trị mua ròng (tỷ đồng)	Top CP bán ròng	Giá trị bán ròng (tỷ đồng)
DGC	39.89	VHM	-247.71
BID	34.72	STB	-87.69
KBC	31.08	FUEVFVND	-82.97
SSI	29.97	VNM	-76.63
MWG	23.39	VCB	-62.07

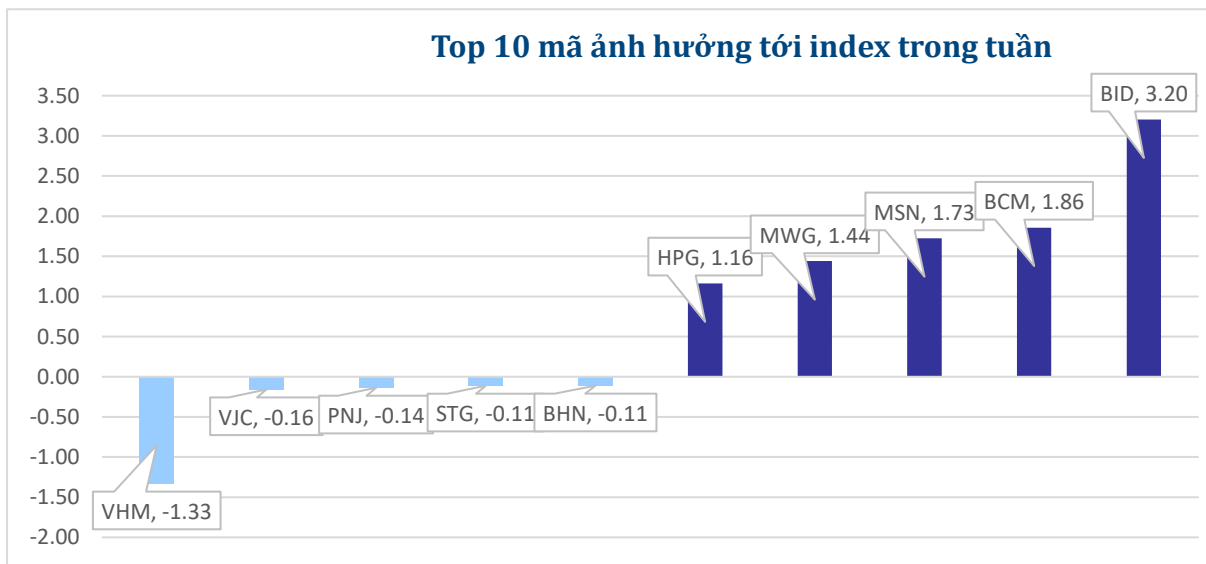




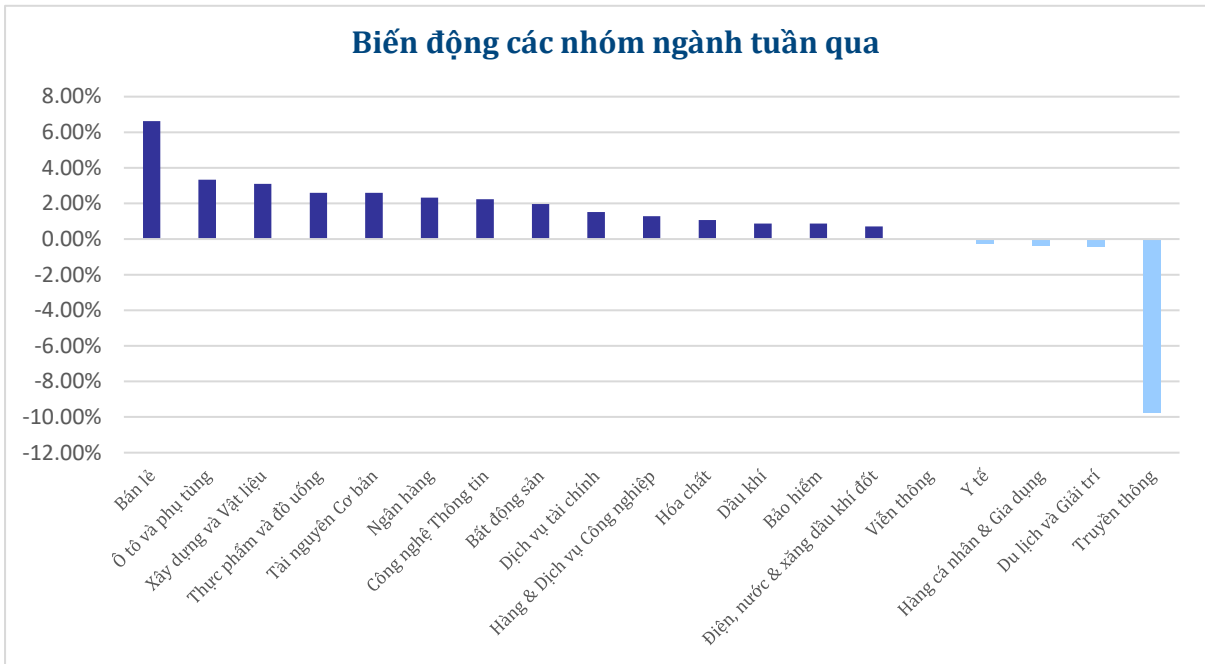
ĐỊNH GIÁ THỊ TRƯỜNG (P/E lịch sử 12 tháng gần nhất)



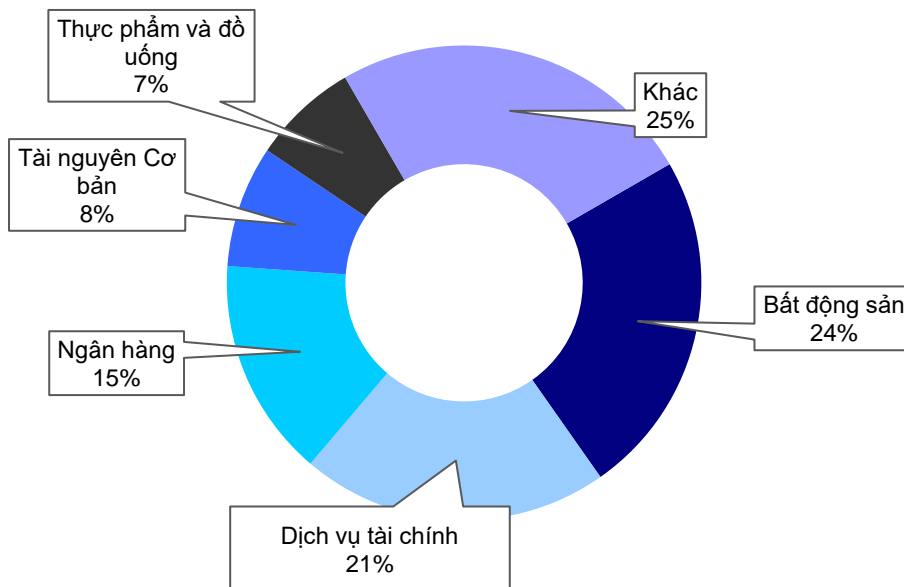
CỔ PHIẾU NỔI BẬT TUẦN QUA



NHÓM NGÀNH TRONG TUẦN



Đóng góp thanh khoản trong tuần



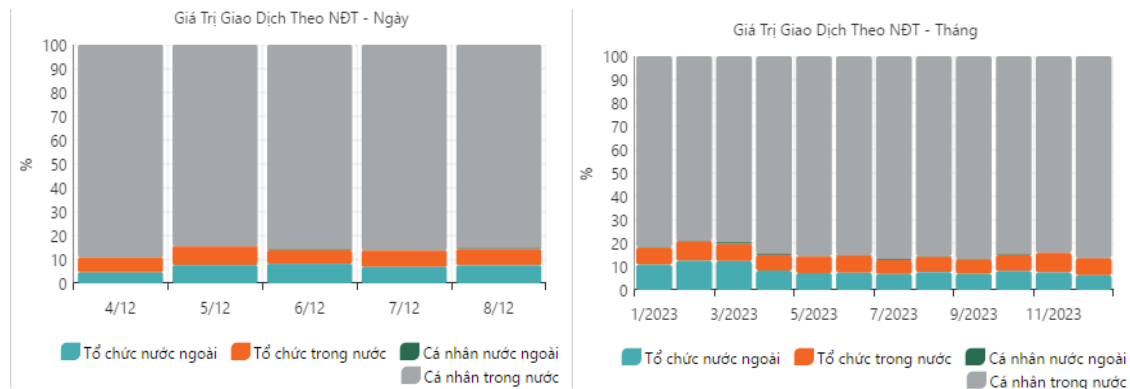


DÒNG TIỀN TRÊN THỊ TRƯỜNG

GIAO DỊCH THEO NHÀ ĐẦU TƯ

Top giao dịch của Cá nhân			Top giao dịch của Tổ chức		
Mã	Thay đổi 1w	Giá trị (tỷ đồng)	Mã	Thay đổi 1w	Giá trị (tỷ đồng)
SSI	-0.76%	8817.65	HPG	0.36%	1764.99
HPG	0.36%	8548.03	VHM	2.13%	1703.76
VND	-1.36%	8478.70	VPB	1.63%	1302.48
VIX	-1.43%	7757.44	SSI	0.00%	1048.44
GEX	-0.21%	6836.35	MWG	0.35%	1040.68

Tỷ trọng giao dịch

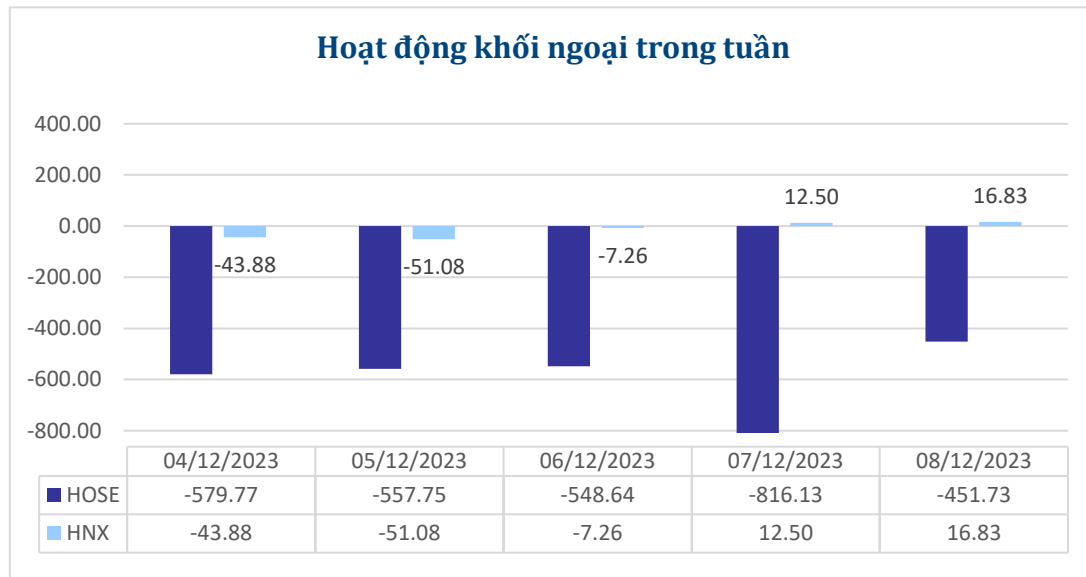




KHỐI NGOẠI

Khối ngoại bán ròng -2954.02 tỷ đồng trên sàn HOSE, bán ròng -72.89 tỷ đồng trên sàn HNX trong tuần qua.

Top khối ngoại mua ròng			Top khối ngoại bán ròng		
Mã	Thay đổi 1w	Giá trị (tỷ đồng)	Mã	Thay đổi 1w	Giá trị (tỷ đồng)
VHC	10.96%	166.37	VHM	-3.06%	978.76
DGC	2.84%	99.85	FUEVFNVD	2.54%	314.96
BID	6.35%	51.66	VNM	0.88%	303.67
OCB	5.62%	51.12	STB	2.55%	298.48
KBC	3.17%	39.58	VND	1.64%	253.48





LỊCH SỰ KIẾN TUẦN TỚI

THẾ GIỚI

NGÀY THỰC HIỆN	QUỐC GIA	TIỀN TỆ	NỘI DUNG SỰ KIẾN	SỐ LIỆU DỰ BÁO	SỐ LIỆU KỲ TRƯỚC
12/12/2023	Mỹ	USD	Chỉ số tiêu dùng CPI lõi theo tháng	0.3%	0.2%
13/12/2023	Mỹ	USD	Chỉ số giá sản xuất PPI lõi theo tháng	0.2%	0%
14/12/2023	Mỹ	USD	Báo cáo kết quả cuộc họp chính sách của FED	-	-
	Mỹ	USD	Dự báo tâm lý tiêu dùng	62	61.3
	Châu Âu	EUR	Công bố định hướng chính sách tiền tệ	-	-

DOANH NGHIỆP

MÃ CK	SÀN	NỘI DUNG SỰ KIẾN	TỶ LỆ	NGÀY GD KHQ	NGÀY THỰC HIỆN
NTL	HOSE	Trả cổ tức năm 2022 bằng tiền, 2,500 đồng/CP	25.0%	15/12/2023	26/12/2023
CLH	HNX	Trả cổ tức đợt 1/2023 bằng tiền, 1,000 đồng/CP	10.0%	15/12/2023	28/12/2023
VSI	HOSE	Trả cổ tức đợt 1/2023 bằng tiền, 1,000 đồng/CP	10.0%	14/12/2023	29/12/2023
KTL	UPCoM	Trả cổ tức năm 2022 bằng tiền, 550 đồng/CP	5.5%	14/12/2023	28/12/2023
YEG	HOSE	Thưởng cổ phiếu, tỷ lệ 1000:722	72.2%	14/12/2023	
DXG	HOSE	Thực hiện quyền mua cổ phiếu phát hành thêm, tỷ lệ 6:1, giá 12,000 đồng/CP		14/12/2023	
THG	HOSE	Trả cổ tức đợt 1/2023 bằng tiền, 1,000 đồng/CP	10.0%	14/12/2023	01/05/2024
SCL	UPCoM	Trả cổ tức năm 2022 bằng cổ phiếu, tỷ lệ 100:8	8.0%	14/12/2023	
VMD	HOSE	Trả cổ tức năm 2022 bằng tiền, 2,000 đồng/CP	20.0%	14/12/2023	25/12/2023
HPP	UPCoM	Trả cổ tức năm 2023 bằng tiền, 1,000 đồng/CP	10.0%	14/12/2023	31/01/2024
MPC	UPCoM	Trả cổ tức năm 2022 bằng tiền, 411 đồng/CP	4.1%	12/12/2023	22/12/2023
HU4	UPCoM	Trả cổ tức năm 2022 bằng tiền, 1,000 đồng/CP	10.0%	12/12/2023	27/12/2023
QTP	UPCoM	Trả cổ tức đợt 1/2023 bằng tiền, 750 đồng/CP	7.5%	12/11/2023	31/01/2024
BTD	UPCoM	Trả cổ tức đợt 1/2022 bằng tiền, 700 đồng/CP	7.0%	12/11/2023	22/01/2024
PMJ	UPCoM	Trả cổ tức năm 2022 bằng tiền, 970 đồng/CP	9.7%	12/11/2023	25/12/2023
TV2	HOSE	Trả cổ tức năm 2022 bằng tiền, 1,000 đồng/CP	10.0%	12/11/2023	22/12/2023



XẾP HẠNG CỔ PHIẾU

Chỉ số tham chiếu: **VN - Index.**

Kỳ hạn đầu tư: **6 đến 18 tháng**

Khuyến nghị	Định nghĩa
Mua	Tỷ suất lợi nhuận kỳ vọng $\geq 15\%$ Hoặc công ty/ngành có triển vọng tích cực
Tích lũy	Tỷ suất lợi nhuận kỳ vọng từ 5% đến 15% Hoặc công ty/ngành có triển vọng tích cực
Trung lập	Tỷ suất lợi nhuận kỳ vọng từ -5% đến 5% Hoặc công ty/ngành có triển vọng trung lập
Giảm tỷ trọng	Tỷ suất lợi nhuận kỳ vọng từ -15% to -5% Hoặc công ty/ngành có triển vọng kém tích cực
Bán	Tỷ suất lợi nhuận kỳ vọng nhỏ hơn -15% Hoặc công ty/ngành có triển vọng kém tích cực

XẾP HẠNG NGÀNH

Chỉ số tham chiếu: **VN - Index**

Kỳ hạn đầu tư: **6 đến 18 tháng**

Xếp loại	Định nghĩa
Vượt trội	Tỷ suất lợi nhuận trung bình ngành so với VN-Index lớn hơn 5% Hoặc triển vọng ngành tích cực
Trung lập	Tỷ suất lợi nhuận trung bình ngành so với VN-Index từ -5% đến 5% Hoặc triển vọng ngành trung lập
Kém hiệu quả	Tỷ suất lợi nhuận trung bình ngành so với VN-Index nhỏ hơn -5% Hoặc triển vọng ngành kém tích cực

KHUYẾN CÁO

Các nhận định trong báo cáo này phản ánh quan điểm riêng của chuyên viên phân tích chịu trách nhiệm chuẩn bị báo cáo này về mã chứng khoán hoặc tổ chức phát hành. Nhà đầu tư nên xem báo cáo này như một nguồn tham khảo và không nên xem báo cáo này là nội dung tư vấn đầu tư chứng khoán khi đưa ra quyết định đầu tư và Nhà đầu tư phải chịu toàn bộ trách nhiệm đối với quyết định đầu tư của chính mình. Công ty cổ phần chứng khoán Guotai Junan Việt Nam không chịu trách nhiệm đối với toàn bộ hay bất kỳ thiệt hại nào, hay sự kiện bị coi là thiệt hại nào là hệ quả phát sinh từ hoặc liên quan tới việc sử dụng toàn bộ hoặc từng phần thông tin hay ý kiến nào được đề cập trong bản báo cáo này.

Chuyên viên phân tích chịu trách nhiệm chuẩn bị báo cáo này nhận được thù lao dựa trên các yếu tố khác nhau, bao gồm chất lượng và độ chính xác của nghiên cứu, phản hồi của khách hàng, yếu tố cạnh tranh và doanh thu của công ty. Công ty cổ phần chứng khoán Guotai Junan Việt Nam và cán bộ, Tổng giám đốc, nhân viên có thể có một mối liên hệ đến bất kỳ chứng khoán nào được đề cập trong báo cáo này (hoặc trong bất kỳ kỳ khoản đầu tư nào có liên quan).

Chuyên viên phân tích chịu trách nhiệm chuẩn bị báo cáo này nỗ lực để chuẩn bị báo cáo trên cơ sở thông tin được cho là đáng tin cậy tại thời điểm công bố. Công ty cổ phần chứng khoán Guotai Junan Việt Nam không tuyên bố hay cam đoan, bảo đảm về tính đầy đủ và chính xác của thông tin đó. Các quan điểm và ước tính trong báo cáo này chỉ thể hiện quan điểm của chuyên viên phân tích chịu trách nhiệm chuẩn bị báo cáo tại thời điểm công bố và không được hiểu là quan điểm của Công ty cổ phần chứng khoán Guotai Junan Việt Nam và có thể thay đổi mà không cần báo trước.

Báo cáo này được chuẩn bị cho mục đích duy nhất là cung cấp thông tin cho các Nhà đầu tư bao gồm nhà đầu tư tổ chức và nhà đầu tư cá nhân của Guotai Junan Việt Nam tại Việt Nam và ở nước ngoài theo luật pháp và quy định có liên quan rõ ràng tại quốc gia nơi báo cáo này được phân phối và không nhằm đưa ra bất kỳ đề nghị hay hướng dẫn mua, bán hay nắm giữ chứng khoán cụ thể nào ở bất kỳ quốc gia nào. Các quan điểm và khuyến cáo được trình bày trong bản báo cáo này không tính đến sự khác biệt về mục tiêu, nhu cầu, chiến lược và hoàn cảnh cụ thể của từng Nhà đầu tư. Nhà đầu tư hiểu rằng có thể có các xung đột lợi ích ảnh hưởng đến tính khách quan của bản báo cáo này.

Nội dung của báo cáo này, bao gồm nhưng không giới hạn nội dung khuyến cáo không phải là căn cứ để Nhà đầu tư hay một bên thứ ba yêu cầu Công ty cổ phần chứng khoán Guotai Junan Việt Nam và/hoặc chuyên viên chịu trách nhiệm chuẩn bị báo cáo này thực hiện bất kỳ nghĩa vụ nào với Nhà đầu tư hay một bên thứ ba liên quan đến quyết định đầu tư của Nhà đầu tư và/hoặc nội dung của báo cáo này.

Bản báo cáo này không được sao chép, xuất bản hoặc phân phối lại bởi bất kỳ đối tượng nào cho bất kỳ mục đích nào mà không có sự cho phép bằng văn bản của đại diện có thẩm quyền của Công ty cổ phần chứng khoán Guotai Junan Việt Nam. Vui lòng dẫn nguồn khi trích dẫn.



GUOTAI JUNAN VIETNAM RESEARCH & INVESTMENT STRATEGY

Trần Thị Hồng Nhung

Deputy Director

nhungtth@gtjas.com.vn

(024) 35.730.073- ext:703



CHỨNG KHOÁN GUOTAI JUNAN (VIỆT NAM)
GUOTAI JUNAN SECURITIES (VIETNAM)

LIÊN HỆ	TRỤ SỞ CHÍNH HÀ NỘI	CHI NHÁNH TP. HCM
Điện thoại tư vấn: (024) 35.730.073	P9-10, Tầng 1, Charmvit Tower	Tầng 3, Số 2 BIS, Công Trường Quốc Tế, P. 6, Q. 3, Tp.HCM
Điện thoại đặt lệnh: (024) 35.779.999	Điện thoại: (024) 35.730.073	Điện thoại: (028) 38.239.966
Email: info@gtjas.com.vn Website: www.gtjai.com.vn	Fax: (024) 35.730.088	Fax: (028) 38.239.696