



## DIỄN BIẾN THỊ TRƯỜNG PHIÊN HÔM TRƯỚC

Khép lại phiên 28/12, VN-Index tăng 6.94 điểm (tương đương 0.62%) cán mốc 1,128 điểm. HNX-Index tăng 0.33%, tới mức 231.35 điểm.

Về mức độ ảnh hưởng, VHM, VIC, SSB là những mã có ảnh hưởng tích cực nhất đến VN-Index với hơn 3.4 điểm tăng. Ở chiều ngược lại, BID, GAS, HVN là những mã có tác động tiêu cực nhất đến chỉ số.

Về nhóm ngành, sắc xanh chiếm ưu thế hầu hết các nhóm ngành. Xét trên 3 sàn giao dịch, ngành Truyền thông có mức tăng mạnh nhất với 5.32%. Theo sau là ngành Bất động sản và ngành Ngân hàng với mức tăng lần lượt là 1.50% và 0.72%.

Giao dịch khối ngoại là điểm sáng khi họ mua ròng hơn 400 tỷ đồng trên toàn thị trường, đạt giá trị cao kỷ lục trong 20 phiên gần nhất. Khối ngoại mua ròng trên sàn HOSE với giá trị gần 356 tỷ đồng và mua ròng trên sàn HNX với giá trị hơn 11 tỷ đồng.

### Tin tức vĩ mô đáng chú ý

Giá vàng SJC lao dốc mạnh 2.5 triệu đồng một lượng sau khi Thủ tướng ra công điện yêu cầu NHNN đánh giá toàn diện thị trường vàng và xử lý nghiêm hành vi thao túng. Ghi nhận lúc 13h45, Công ty Vàng bạc đá quý Sài Gòn (SJC) niêm yết giá vàng miếng SJC tại thị trường Hà Nội ở mức 74-77.02 triệu đồng/lượng (mua vào - bán ra), giảm 3.8 triệu đồng ở chiều mua và 2.5 triệu đồng ở chiều bán so với phiên sáng (28/12). Tại PNJ ở thị trường TPHCM, giá mua - bán vàng miếng SJC ở mức 76.1-78.1 triệu đồng/lượng (mua vào - bán ra), giảm 1.7 triệu đồng ở chiều mua và 1.5 triệu đồng ở chiều bán so với phiên sáng 28/12.

### Diễn biến thị trường



Hàng hóa/chỉ số	Giá	% thay đổi
Vàng (USD/oz)	2083.50	-0.22%
Thép HRC (USD/tấn)	554.00	-1.25%
Dầu Brent (USD/b)	77.46	-0.10%
Cao su (USD/kg)	240.50	+0.21%
Tỷ giá USD/VND	24,235.00	-0.06%
DXY index	101.23	-0.10%

Nguồn: Bloomberg, Guotai Junan (VN)



## TIN DOANH NGHIỆP

### VHC: CTCP Vĩnh Hoàn trả cổ tức bằng cổ phiếu tỷ lệ 20%

Công ty Cổ phần Vĩnh Hoàn công bố ngày 05/01/2024 là ngày đăng ký cuối cùng để chốt danh sách cổ đông nhận cổ tức năm 2022 bằng cổ phiếu tỷ lệ 20% (tương ứng mỗi 10 cổ phiếu nhận về 2 cổ phiếu mới). Số lượng cổ phiếu sẽ phát hành thêm là 37,4 triệu đơn vị. Ngoài ra, mới đây, tháng 11/2023, Công ty Vĩnh Hoàn ghi nhận tổng doanh thu đạt 855 tỷ đồng, giảm 3% so với cùng kỳ. Trong đó, các thị trường ghi nhận doanh thu tích cực là thị trường Việt Nam ghi nhận 325 tỷ đồng, tăng 44% so với cùng kỳ.

### TTB: Cổ phiếu CTCP Tập đoàn Tiến Bộ bị huỷ niêm yết bắt buộc do các vi phạm CBTT ảnh hưởng đến quyền lợi cổ đông

Trước đó, cổ phiếu TTB đã bị đình chỉ giao dịch từ ngày 7/7 theo yêu cầu của Ủy ban Chứng khoán Nhà nước (UBCKNN) ngày 27/6. Đến ngày 11/9, HoSE tiếp tục đưa ra văn bản đình chỉ giao dịch cổ phiếu TTB do tổ chức niêm yết tiếp tục vi phạm quy định về CBTT sau khi bị đưa vào diện hạn chế giao dịch. Ngoài ra, cổ phiếu này còn đang trong diện kiểm soát của HoSE, theo quyết định ngày 20/9 do chậm nộp BCTC soát xét bán niên 2023 quá 30 ngày so với thời hạn quy định.

### PVI: Quỹ ngoại HDI Global SE đăng ký mua thêm 1 triệu cổ phiếu của CTCP PVI (HNX: PVI)

Nếu mua thành công, HDI Global SE sẽ nâng sở hữu tại PVI từ 91.11 triệu cp (38.89%) lên 92.11 triệu cp (39.32%). Hiện, cổ phiếu PVI đang được giao dịch ở mức 44,800 đồng/cp (phiên chiều 28/12), giảm 18% so với đỉnh 54,400 đồng/cp hồi giữa tháng 7/2023. Chiếu theo mức giá này, HDI Global SE cần chi gần 45 tỷ đồng để mua hết số cổ phiếu đăng ký. Lần gần nhất, quỹ đầu tư đến từ Đức mua thành công 1 triệu cổ phiếu PVI trong thời gian từ 30/10-15/11, nâng sở hữu tại đây lên hơn 91.1 triệu cp, tương đương tỷ lệ 38.89%.



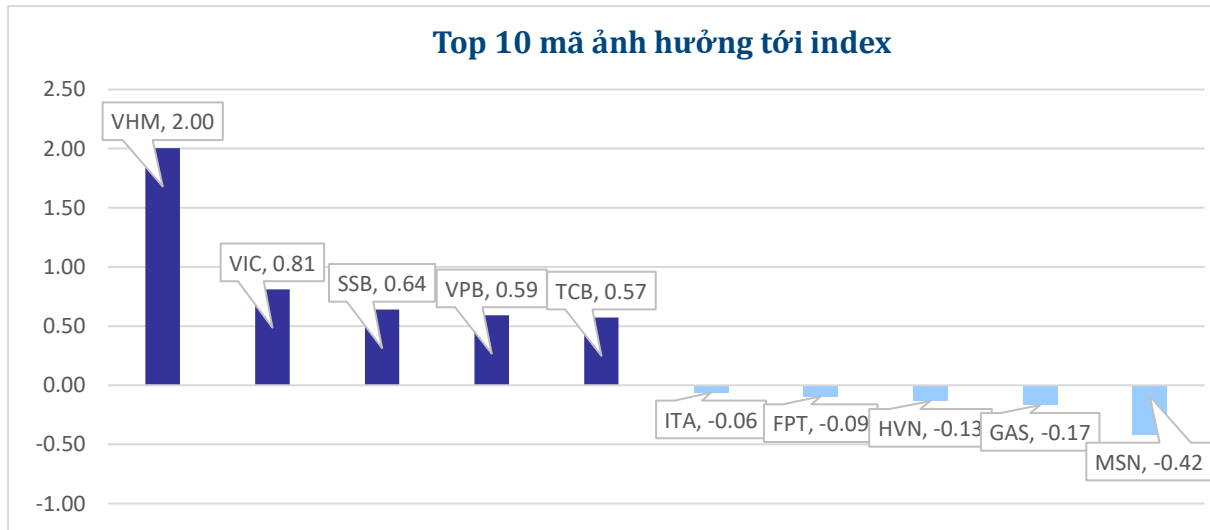
## FACTSET DỮ LIỆU THỊ TRƯỜNG NGÀY HÔM TRƯỚC BIẾN ĐỘNG NGÀY

Chỉ số	Điểm số	Biến động	Điểm	Khối lượng GD (triệu CP)	Giá trị GD (tỷ đồng)	Số mã tăng	Số mã không đổi	Số mã giảm
VN - Index	1,128.93	0.62%	6.94	716.93	15,501.5	312	113	163
Vn30 - Index	1,128.51	1.13%	12.57	203.49	6,214.6	25	1	4
Vn100-Index	1,138.09	0.84%	9.48	526.67	13,570.0	60	13	27
VNXAllshare	1,843.86	0.78%	14.26	657.88	15,556.2	221	98	148
HNX - Index	231.35	0.33%	0.75	55.94	1031.20	93	84	143
Upcom - Index	86.97	0.59%	0.51	22.62	367.9	182	81	87

## THANH KHOẢN NGÀY

Sàn	Giá trị giao dịch (tỷ đồng)	Thay đổi so với phiên trước	Khối lượng giao dịch (triệu CP)	Thay đổi so với phiên trước
HOSE	15,501.52	-19.82%	716.93	-7.71%
HNX	1,031.20	-11.59%	55.94	-10.70%

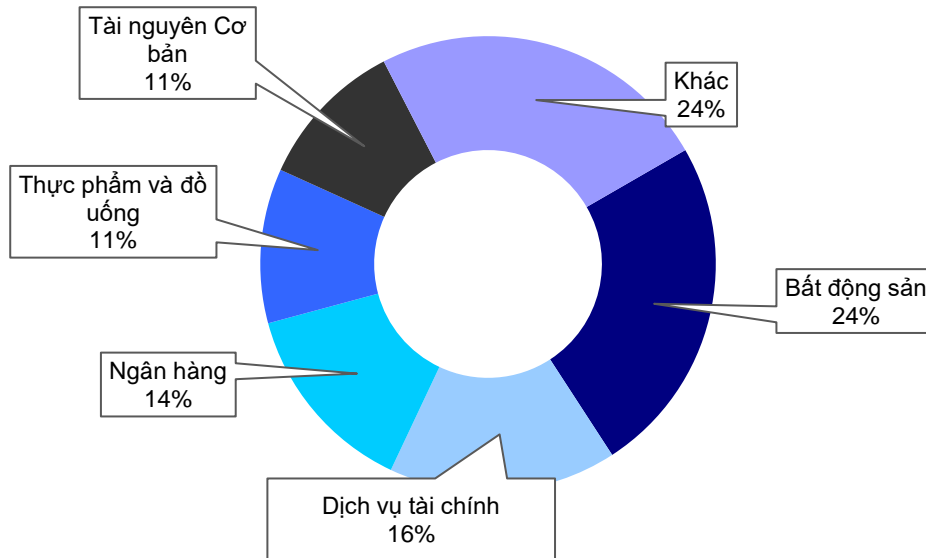
## CỔ PHIẾU NỔI BẬT TRONG NGÀY



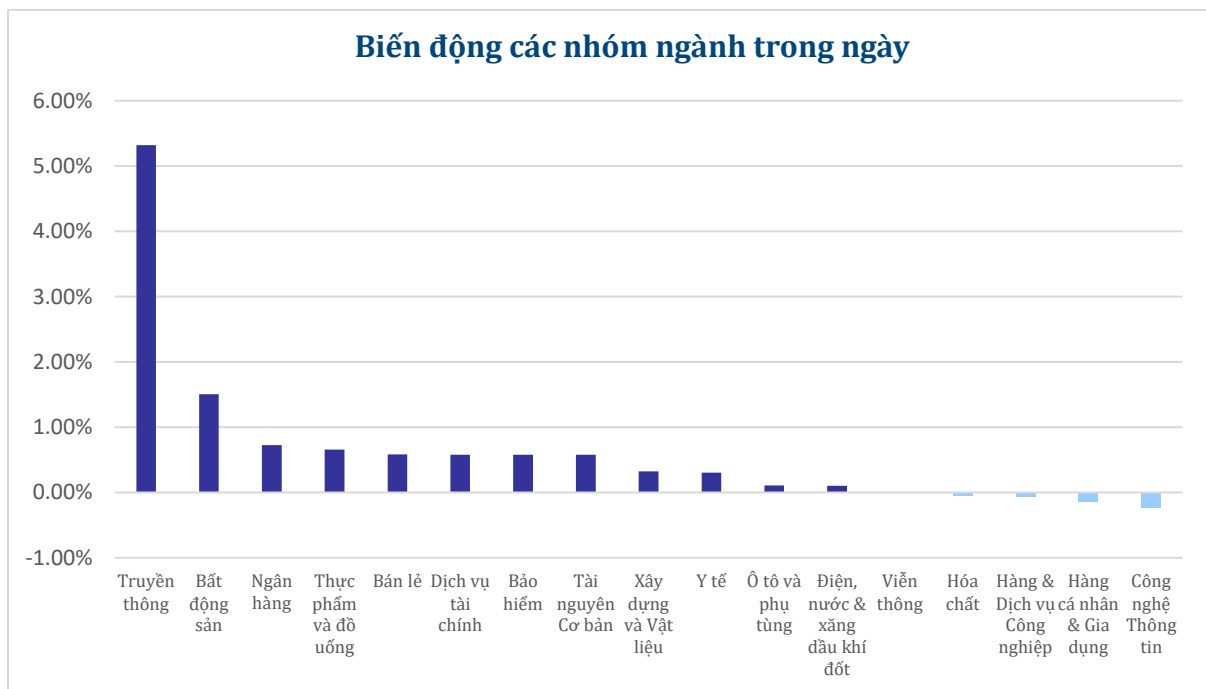
Top KLGD (triệu cổ phiếu)		Top GTGD (tỷ đồng)		Độ biến khối lượng (%KL/KL10 phiên)		Top tăng điểm với thanh khoản cao (>10 tỷ)		Top giảm điểm với thanh khoản cao (>10 tỷ)	
HAG	47.1	HPG	873.7	SRC	1241%	SIP	6.84%	ITA	-4.18%
HPG	31.3	HAG	627.4	SIP	1121%	TLD	6.82%	HVN	-1.98%
DIG	18.5	VHM	566.6	TLD	787%	HNG	6.78%	HQC	-1.92%
VIX	17.1	DIG	497.5	ITC	749%	ITC	6.76%	NTL	-1.60%
VND	16.5	VND	365.0	TNA	616%	YEG	6.67%	CTD	-1.58%

## NHÓM NGÀNH

Thanh khoản ngành trong ngày



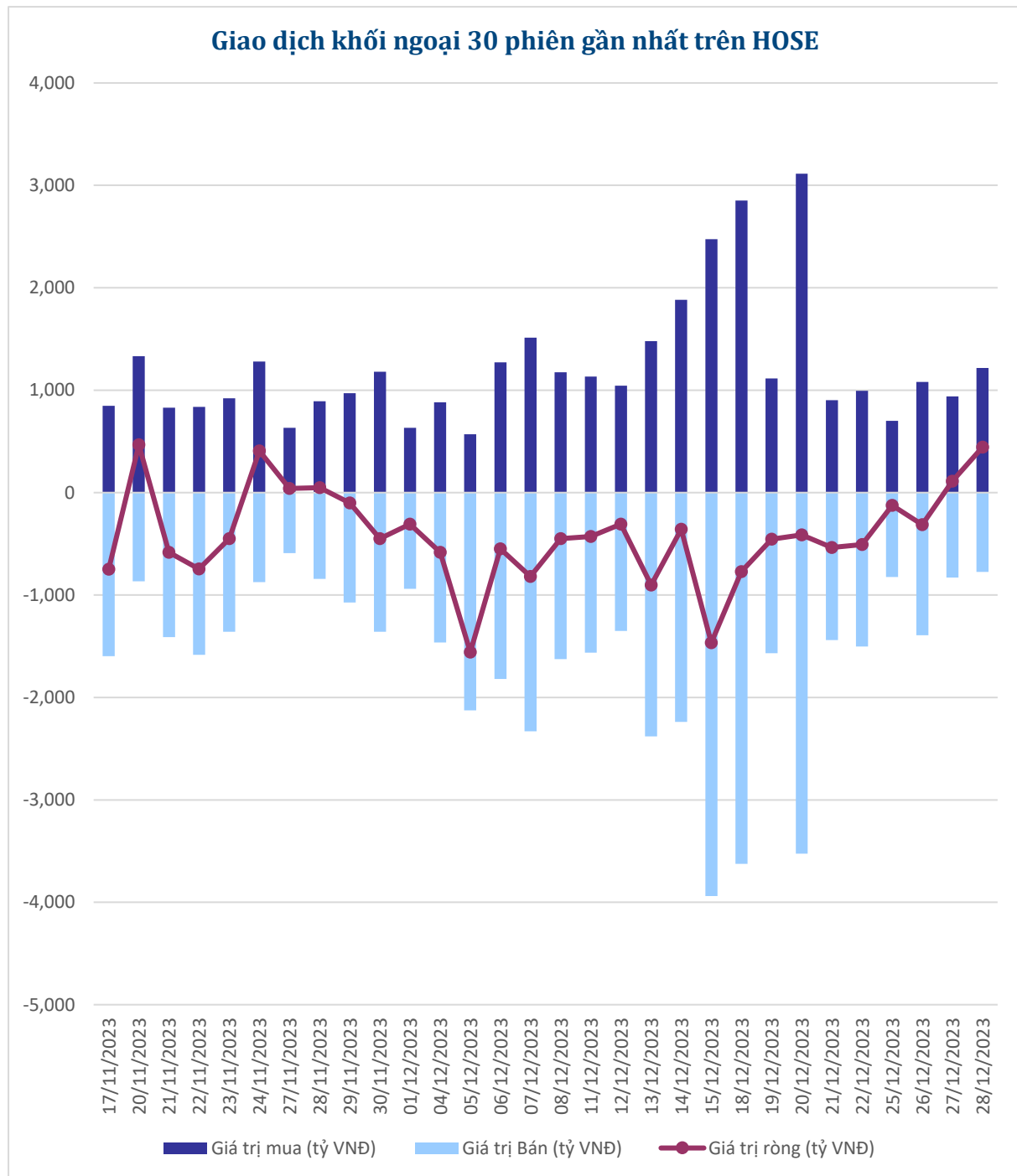
Biến động các nhóm ngành trong ngày





### GIAO DỊCH KHỐI NGOẠI

Top CP mua ròng	Giá trị mua ròng (tỷ đồng)	Top CP bán ròng	Giá trị bán ròng (tỷ đồng)
VHC	73.31	NGC	-99.88
HCM	52.37	GMD	-35.47
FUEVFNVD	51.26	BID	-29.02
HSG	38.08	VTP	-25.05
ASM	31.06	GAS	-15.81





### XẾP HẠNG CỔ PHIẾU

Chỉ số tham chiếu: VN - Index.

Kỳ hạn đầu tư: 6 đến 18 tháng

Khuyến nghị	Định nghĩa
<b>Mua</b>	Tỷ suất lợi nhuận kỳ vọng $\geq 15\%$ Hoặc công ty/ngành có triển vọng tích cực
<b>Tích lũy</b>	Tỷ suất lợi nhuận kỳ vọng từ 5% đến 15% Hoặc công ty/ngành có triển vọng tích cực
<b>Trung lập</b>	Tỷ suất lợi nhuận kỳ vọng từ -5% đến 5% Hoặc công ty/ngành có triển vọng trung lập
<b>Giảm tỷ trọng</b>	Tỷ suất lợi nhuận kỳ vọng từ -15% to -5% Hoặc công ty/ngành có triển vọng kém tích cực
<b>Bán</b>	Tỷ suất lợi nhuận kỳ vọng nhỏ hơn -15% Hoặc công ty/ngành có triển vọng kém tích cực

### XẾP HẠNG NGÀNH

Chỉ số tham chiếu: VN - Index

Kỳ hạn đầu tư: 6 đến 18 tháng

Xếp loại	Định nghĩa
<b>Vượt trội</b>	Tỷ suất lợi nhuận trung bình ngành so với VN-Index lớn hơn 5% Hoặc triển vọng ngành tích cực
<b>Trung lập</b>	Tỷ suất lợi nhuận trung bình ngành so với VN-Index từ -5% đến 5% Hoặc triển vọng ngành trung lập
<b>Kém hiệu quả</b>	Tỷ suất lợi nhuận trung bình ngành so với VN-Index nhỏ hơn -5% Hoặc triển vọng ngành kém tích cực

### KHUYẾN CÁO

Các nhận định trong báo cáo này phản ánh quan điểm riêng của chuyên viên phân tích chịu trách nhiệm chuẩn bị báo cáo này về mã chứng khoán hoặc tổ chức phát hành. Nhà đầu tư nên xem báo cáo này như một nguồn tham khảo và không nên xem báo cáo này là nội dung tư vấn đầu tư chứng khoán khi đưa ra quyết định đầu tư và Nhà đầu tư phải chịu toàn bộ trách nhiệm đối với quyết định đầu tư của chính mình. Công ty cổ phần chứng khoán Guotai Junan Việt Nam không chịu trách nhiệm đối với toàn bộ hay bất kỳ thiệt hại nào, hay sự kiện bị coi là thiệt hại nào là hệ quả phát sinh từ hoặc liên quan tới việc sử dụng toàn bộ hoặc từng phần thông tin hay ý kiến nào được đề cập trong bản báo cáo này.

Chuyên viên phân tích chịu trách nhiệm chuẩn bị báo cáo này nhận được thù lao dựa trên các yếu tố khác nhau, bao gồm chất lượng và độ chính xác của nghiên cứu, phản hồi của khách hàng, yếu tố cạnh tranh và doanh thu của công ty. Công ty cổ phần chứng khoán Guotai Junan Việt Nam và cán bộ, Tổng giám đốc, nhân viên có thể có một mối liên hệ đến bất kỳ chứng khoán nào được đề cập trong báo cáo này (hoặc trong bất kỳ kỳ khoản đầu tư nào có liên quan).

Chuyên viên phân tích chịu trách nhiệm chuẩn bị báo cáo này nỗ lực để chuẩn bị báo cáo trên cơ sở thông tin được cho là đáng tin cậy tại thời điểm công bố. Công ty cổ phần chứng khoán Guotai Junan Việt Nam không tuyên bố hay cam đoan, bảo đảm về tính đầy đủ và chính xác của thông tin đó. Các quan điểm và ước tính trong báo cáo này chỉ thể hiện quan điểm của chuyên viên phân tích chịu trách nhiệm chuẩn bị báo cáo tại thời điểm công bố và không được hiểu là quan điểm của Công ty cổ phần chứng khoán Guotai Junan Việt Nam và có thể thay đổi mà không cần báo trước.

Báo cáo này được chuẩn bị cho mục đích duy nhất là cung cấp thông tin cho các Nhà đầu tư bao gồm nhà đầu tư tổ chức và nhà đầu tư cá nhân của Guotai Junan Việt Nam tại Việt Nam và ở nước ngoài theo luật pháp và quy định có liên quan rõ ràng tại quốc gia nơi báo cáo này được phân phối và không nhằm đưa ra bất kỳ đề nghị hay hướng dẫn mua, bán hay nắm giữ chứng khoán cụ thể nào ở bất kỳ quốc gia nào. Các quan điểm và khuyến cáo được trình bày trong bản báo cáo này không tính đến sự khác biệt về mục tiêu, nhu cầu, chiến lược và hoàn cảnh cụ thể của từng Nhà đầu tư. Nhà đầu tư hiểu rằng có thể có các xung đột lợi ích ảnh hưởng đến tính khách quan của bản báo cáo này.

Nội dung của báo cáo này, bao gồm nhưng không giới hạn nội dung khuyến cáo không phải là căn cứ để Nhà đầu tư hay một bên thứ ba yêu cầu Công ty cổ phần chứng khoán Guotai Junan Việt Nam và/hoặc chuyên viên chịu trách nhiệm chuẩn bị báo cáo này thực hiện bất kỳ nghĩa vụ nào với Nhà đầu tư hay một bên thứ ba liên quan đến quyết định đầu tư của Nhà đầu tư và/hoặc nội dung của báo cáo này.

Bản báo cáo này không được sao chép, xuất bản hoặc phân phối lại bởi bất kỳ đối tượng nào cho bất kỳ mục đích nào mà không có sự cho phép bằng văn bản của đại diện có thẩm quyền của Công ty cổ phần chứng khoán Guotai Junan Việt Nam. Vui lòng dẫn nguồn khi trích dẫn.



**GUOTAI JUNAN VIETNAM RESEARCH & INVESTMENT STRATEGY**

**Trần Thị Hồng Nhung**

Deputy Director

[nhungtth@gtjas.com.vn](mailto:nhungtth@gtjas.com.vn)

(024) 35.730.073- ext:703



CHỨNG KHOÁN GUOTAI JUNAN (VIỆT NAM)  
GUOTAI JUNAN SECURITIES (VIETNAM)

LIÊN HỆ	TRỤ SỞ CHÍNH HÀ NỘI	CHI NHÁNH TP. HCM
Điện thoại tư vấn: (024) 35.730.073	P9-10, Tầng 1, Charmvit Tower	Tầng 3, Số 2 BIS, Công Trường Quốc Tế, P. 6, Q. 3, Tp.HCM
Điện thoại đặt lệnh: (024) 35.779.999	Điện thoại: (024) 35.730.073	Điện thoại: (028) 38.239.966
Email: <a href="mailto:info@gtjas.com.vn">info@gtjas.com.vn</a> Website: <a href="http://www.gtjai.com.vn">www.gtjai.com.vn</a>	Fax: (024) 35.730.088	Fax: (028) 38.239.696