



## DIỄN BIẾN THỊ TRƯỜNG PHIÊN HÔM TRƯỚC

Thị trường chứng khoán trải qua tuần giao dịch âm ảm, VN-Index có sự hồi phục nhẹ với khối lượng giao dịch thấp nhất trong 20 phiên trở lại đây. Bên cạnh đó, khối ngoại tiếp tục bán ròng cho thấy thị trường vẫn còn tiềm ẩn nhiều rủi ro. VN-Index đóng cửa phiên giao dịch ngày 22/12 với mức tăng 0.63 điểm, tương đương 0.06%.

Xét theo mức độ đóng góp, BID, GVR và STB là những mã có tác động tích cực nhất đến VN-Index với đóng góp hơn 1.5 điểm cho chỉ số. Ở chiều ngược lại, MSN, HPG và SAB là các mã có tác động tiêu cực nhất.

Ngành sản phẩm cao su có đóng góp tích cực nhất đến thị trường trong ngày giao dịch 22/12/2023. Đặc biệt phải kể đến các cổ phiếu có mức tăng ấn tượng như SRC (+5.88%), BRC (+5.22%), DRC (+4.06%),...

Khối ngoại tập trung bán ròng mạnh nhất cổ phiếu HPG với giá trị hơn 93 tỷ đồng, xếp sau là mã VND với gần 80 tỷ đồng, MSN hơn 67 tỷ đồng... Phía đối ứng, khối ngoại mua nhiều nhất cổ phiếu MWG hơn 54 tỷ đồng, tiếp theo là HDB hơn 53 tỷ đồng.

### Tin tức vĩ mô đáng chú ý

Giá vàng lập kỷ lục mới lên hơn 77 triệu đồng/lượng trong phiên sáng 22/12. Sáng ngày 22/12 (8h30), Công ty Vàng bạc đá quý Sài Gòn (SJC) niêm yết giá vàng SJC mua vào lên 75.2 triệu đồng, bán ra 76.2 triệu đồng mỗi lượng, tăng tới 400,000 đồng so với cuối ngày hôm qua. Đến hơn 10h, giá vàng SJC tiếp tục leo đỉnh lên 76.2-77.2 triệu đồng/lượng ở chiều mua vào/ bán ra. Như vậy mỗi lượng vàng đã chênh lệch 1.2 triệu đồng chỉ sau 1 đêm. Giá vàng thế giới sáng 22/12 cũng trong xu hướng tăng, tính đến 11h sáng ngày 22/12 giá vàng quốc tế ghi nhận 2,049.53 USD/oz, tăng 0.4% so với hôm trước.

### Diễn biến thị trường



Hàng hóa/chỉ số	Giá	% thay đổi
Vàng (USD/oz)	2045.95	-0.07%
Thép HRC (USD/tấn)	546.00	-0.73%
Dầu Brent (USD/b)	81.45	+0.1%
Cao su (USD/kg)	263.60	-0.75%
Tỷ giá USD/VND	24230.0	-0.10%
DXY index	102.75	-0.24%

Nguồn: Bloomberg, Guotai Junan (VN)



## TIN DOANH NGHIỆP

### **VTP: Cổ phiếu CTCP Bưu chính Viettel lên đỉnh 15 tháng trước tin sắp chuyển sàn sang HOSE**

Viettel Post (VTP) tiền thân là Trung tâm phát hành báo chí, thành lập năm 1997 và chuyển đổi sang mô hình CTCP từ năm 2009. VTP hoạt động chính trong lĩnh vực chuyển phát nhanh trong nước và quốc tế; dịch vụ logistics; dịch vụ fulfillment, thương mại... Mới đây, HOSE đã chấp thuận niêm yết đối với gần 121.8 triệu cp VTP của Viettel Post, mệnh giá 10,000 đồng/cp, tương ứng tổng giá trị cổ phiếu niêm yết gần 1,218 tỷ đồng. Phản ứng tích cực trước thông tin cổ phiếu sắp chuyển sàn, giá cổ phiếu VTP, đang giao dịch trên UPCoM, tăng 7.47% lên 51,800 đồng/cp (kết phiên 22/12), là vùng đỉnh 15 tháng qua. So với đầu năm, thị giá VTP hơn gấp đôi; thanh khoản bình quân đạt gần 770,000 cp/ngày.

### **SSI: Cổ đông SSI thông qua kế hoạch tăng vốn lên gần 20,000 tỷ**

Theo biên bản kiểm phiếu lấy ý kiến cổ đông bằng văn bản do CTCP Chứng khoán SSI (HOSE: SSI) công bố, cổ đông SSI đã thông qua phương án phát hành thêm hơn 453 triệu cp để tăng vốn lên 19,645 tỷ đồng, tương ứng tổng tỷ lệ 30%. Số cổ phiếu này sẽ không bị hạn chế chuyển nhượng. Nếu thành công, số tiền dự kiến thu được gần 5,300 tỷ đồng sẽ được dùng bổ sung cho hoạt động đầu tư và cho vay ký quỹ. Đồng thời, vốn điều lệ của SSI dự kiến nâng từ hơn 15,111 tỷ đồng (bao gồm 10 triệu cp ESOP theo Nghị quyết ĐHĐCĐ 2023) lên gần 19,645 tỷ đồng.

### **LDG: LDG không thể tắt toán lô trái phiếu 400 tỷ đồng, đề xuất gia hạn đến quý 1/2024**

Đầu tư LDG (HOSE: LDG) cho biết đã không thể tắt toán lãi, gốc của lô trái phiếu LDGH2123002 tại thời điểm lô trái phiếu này đáo hạn. Lô trái phiếu LDGH2123002 được phát hành vào ngày 10/12/2021 với giá trị 400 tỷ đồng, ngày đáo hạn là ngày 10/12/2023 vừa qua. Lãi suất của lô trái phiếu là 11.5%/năm. Theo kế hoạch, vào ngày 11/12/2023, LDG sẽ thanh toán lãi và gốc của lô trái phiếu LDGH2123002 với số tiền lần lượt 1.8 tỷ đồng và 186.4 tỷ đồng. Tuy nhiên, Công ty đã không thanh toán bất kỳ khoản nào theo kế hoạch. Lý do được đưa ra là vì Công ty đang sắp xếp dòng tiền và cần thời gian để hoàn thành. LDG đề xuất sẽ thanh toán khoản tiền lãi và 60% khoản nợ gốc vào tháng 3/2024, 40% nợ gốc còn lại sẽ được thanh toán trước đó 1 tháng.



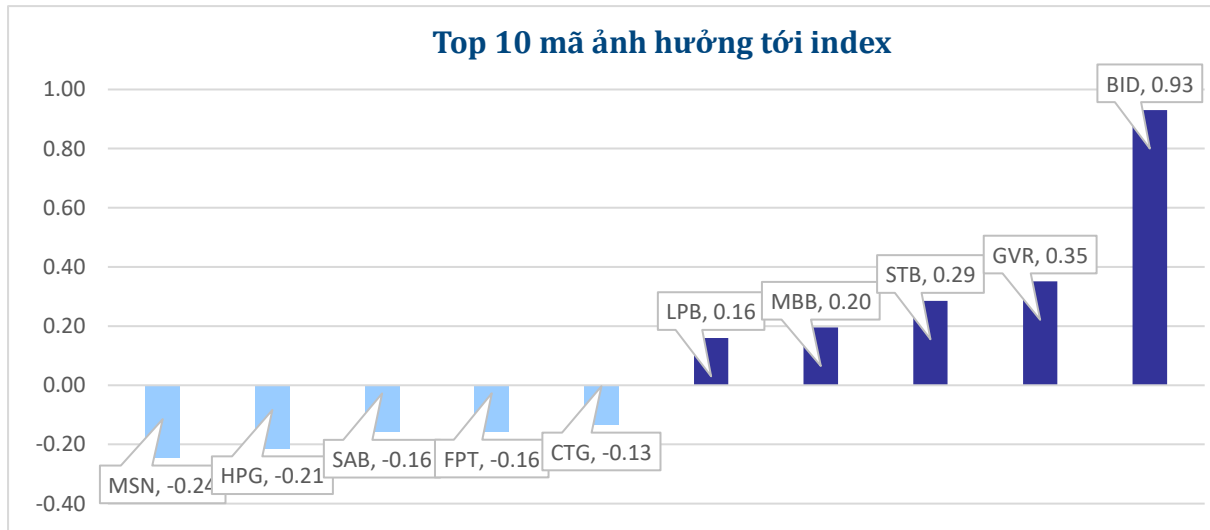
## FACTSET DỮ LIỆU THỊ TRƯỜNG NGÀY HÔM TRƯỚC BIẾN ĐỘNG NGÀY

Chỉ số	Điểm số	Biến động	Điểm	Khối lượng GD (triệu CP)	Giá trị GD (tỷ đồng)	Số mã tăng	Số mã không đổi	Số mã giảm
VN - Index	1,103.06	0.06%	0.63	558.03	12,254.4	197	88	284
Vn30 - Index	1,097.45	0.00%	0.02	161.83	4,803.3	9	7	14
Vn100-Index	1,109.59	-0.01%	-0.10	413.37	10,777.2	36	20	44
VNXAllshare	1,800.23	-0.04%	-0.66	567.96	13,368.3	155	92	212
HNX - Index	228.27	-0.09%	-0.21	80.08	1545.05	72	71	177
Upcom - Index	86.14	-0.03%	-0.02	27.70	372.7	162	89	130

## THANH KHOẢN NGÀY

Sàn	Giá trị giao dịch (tỷ đồng)	Thay đổi so với phiên trước	Khối lượng giao dịch (triệu CP)	Thay đổi so với phiên trước
HOSE	12,254.36	8.53%	558.03	7.11%
HNX	1,545.05	87.86%	80.08	74.09%

## CỔ PHIẾU NỔI BẬT TRONG NGÀY

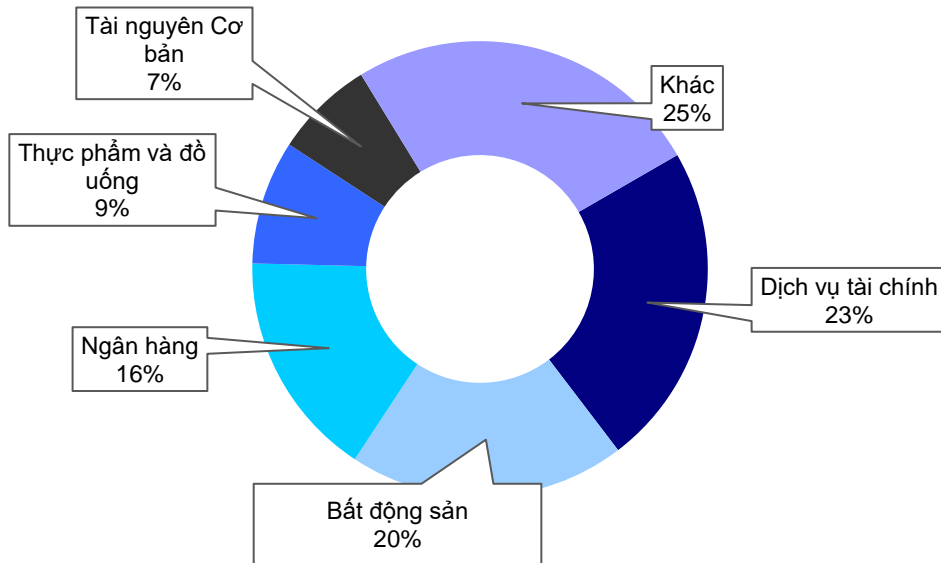


Top KLGĐ (triệu cổ phiếu)	Top GTGD (tỷ đồng)	Đột biến khối lượng (%KL/KL10 phiên)	Top tăng điểm với thanh khoản cao (>10 tỷ)	Top giảm điểm với thanh khoản cao (>10 tỷ)			
STB	22.3	TRC	798%	BMP	6.95%	HSL	-4.35%
HAG	21.6	VNG	711%	DRC	4.06%	DLG	-2.38%
VND	19.7	BMP	438%	NTL	3.08%	NHH	-2.37%
VIX	19.6	HSL	310%	SZC	2.34%	HQC	-2.36%
SSI	17.5	RAL	271%	CTF	2.28%	DXG	-2.34%

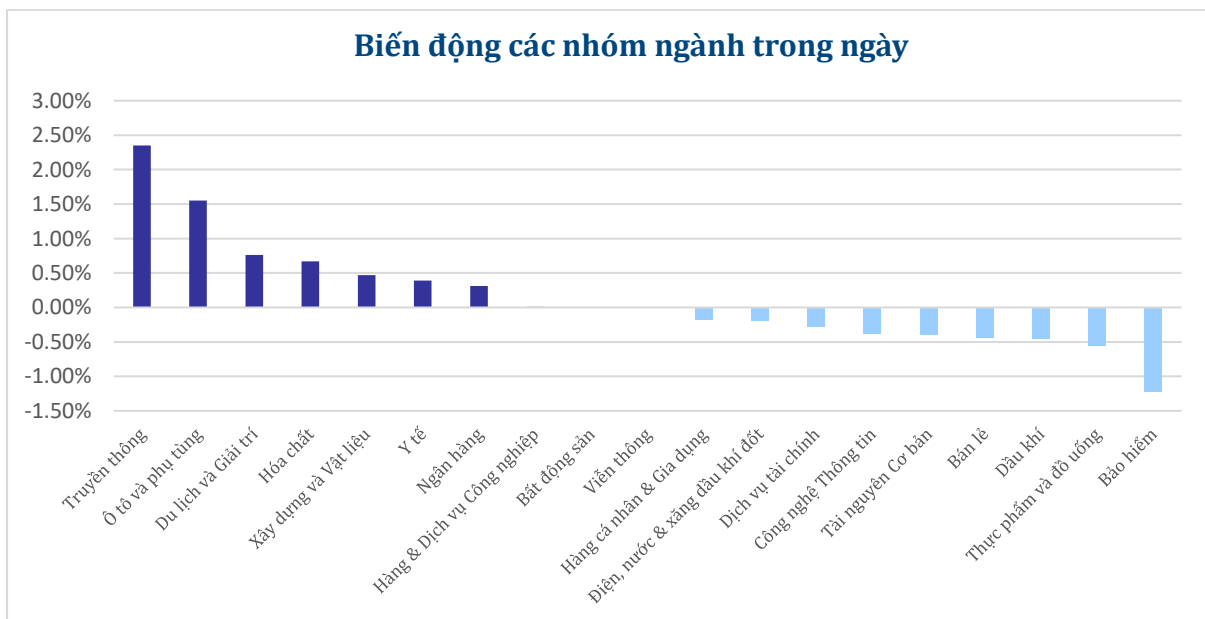


## NHÓM NGÀNH

Thanh khoản ngành trong ngày



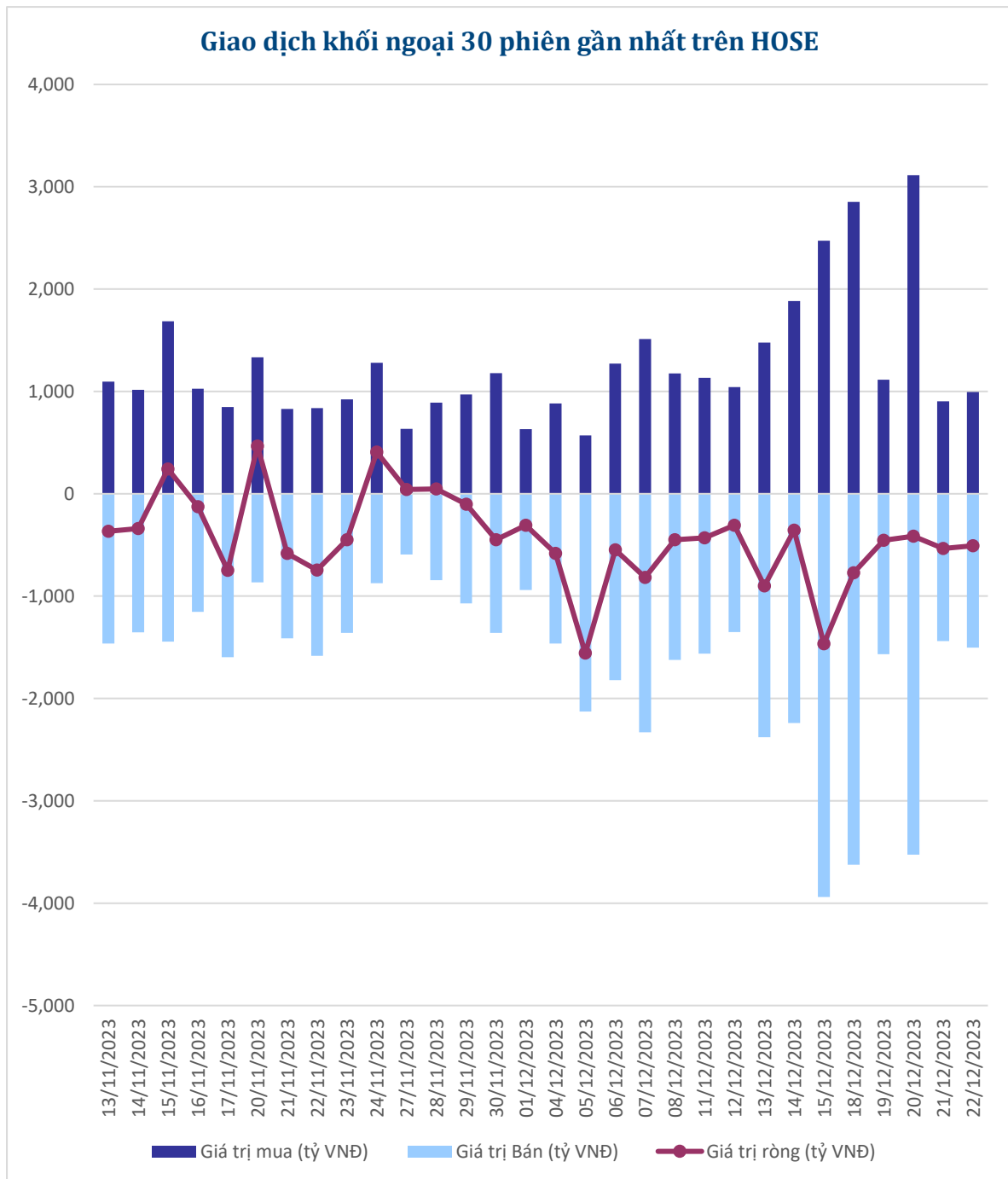
Biến động các nhóm ngành trong ngày





### GIAO DỊCH KHỐI NGOẠI

Top CP mua ròng	Giá trị mua ròng (tỷ đồng)	Top CP bán ròng	Giá trị bán ròng (tỷ đồng)
MWG	54.89	HPG	-93.42
HDB	23.33	VND	-79.64
BID	19.30	MSN	-67.21
FTS	16.14	SSI	-42.90
NKG	15.99	VPB	-41.35





### XẾP HẠNG CỔ PHIẾU

Chỉ số tham chiếu: VN - Index.

Kỳ hạn đầu tư: 6 đến 18 tháng

Khuyến nghị	Định nghĩa
<b>Mua</b>	Tỷ suất lợi nhuận kỳ vọng $\geq 15\%$ Hoặc công ty/ngành có triển vọng tích cực
<b>Tích lũy</b>	Tỷ suất lợi nhuận kỳ vọng từ 5% đến 15% Hoặc công ty/ngành có triển vọng tích cực
<b>Trung lập</b>	Tỷ suất lợi nhuận kỳ vọng từ -5% đến 5% Hoặc công ty/ngành có triển vọng trung lập
<b>Giảm tỷ trọng</b>	Tỷ suất lợi nhuận kỳ vọng từ -15% to -5% Hoặc công ty/ngành có triển vọng kém tích cực
<b>Bán</b>	Tỷ suất lợi nhuận kỳ vọng nhỏ hơn -15% Hoặc công ty/ngành có triển vọng kém tích cực

### XẾP HẠNG NGÀNH

Chỉ số tham chiếu: VN - Index

Kỳ hạn đầu tư: 6 đến 18 tháng

Xếp loại	Định nghĩa
<b>Vượt trội</b>	Tỷ suất lợi nhuận trung bình ngành so với VN-Index lớn hơn 5% Hoặc triển vọng ngành tích cực
<b>Trung lập</b>	Tỷ suất lợi nhuận trung bình ngành so với VN-Index từ -5% đến 5% Hoặc triển vọng ngành trung lập
<b>Kém hiệu quả</b>	Tỷ suất lợi nhuận trung bình ngành so với VN-Index nhỏ hơn -5% Hoặc triển vọng ngành kém tích cực

### KHUYẾN CÁO

Các nhận định trong báo cáo này phản ánh quan điểm riêng của chuyên viên phân tích chịu trách nhiệm chuẩn bị báo cáo này về mã chứng khoán hoặc tổ chức phát hành. Nhà đầu tư nên xem báo cáo này như một nguồn tham khảo và không nên xem báo cáo này là nội dung tư vấn đầu tư chứng khoán khi đưa ra quyết định đầu tư và Nhà đầu tư phải chịu toàn bộ trách nhiệm đối với quyết định đầu tư của chính mình. Công ty cổ phần chứng khoán Guotai Junan Việt Nam không chịu trách nhiệm đối với toàn bộ hay bất kỳ thiệt hại nào, hay sự kiện bị coi là thiệt hại nào là hệ quả phát sinh từ hoặc liên quan tới việc sử dụng toàn bộ hoặc từng phần thông tin hay ý kiến nào được đề cập trong bản báo cáo này.

Chuyên viên phân tích chịu trách nhiệm chuẩn bị báo cáo này nhận được thù lao dựa trên các yếu tố khác nhau, bao gồm chất lượng và độ chính xác của nghiên cứu, phản hồi của khách hàng, yếu tố cạnh tranh và doanh thu của công ty. Công ty cổ phần chứng khoán Guotai Junan Việt Nam và cán bộ, Tổng giám đốc, nhân viên có thể có một mối liên hệ đến bất kỳ chứng khoán nào được đề cập trong báo cáo này (hoặc trong bất kỳ kỳ khoản đầu tư nào có liên quan).

Chuyên viên phân tích chịu trách nhiệm chuẩn bị báo cáo này nỗ lực để chuẩn bị báo cáo trên cơ sở thông tin được cho là đáng tin cậy tại thời điểm công bố. Công ty cổ phần chứng khoán Guotai Junan Việt Nam không tuyên bố hay cam đoan, bảo đảm về tính đầy đủ và chính xác của thông tin đó. Các quan điểm và ước tính trong báo cáo này chỉ thể hiện quan điểm của chuyên viên phân tích chịu trách nhiệm chuẩn bị báo cáo tại thời điểm công bố và không được hiểu là quan điểm của Công ty cổ phần chứng khoán Guotai Junan Việt Nam và có thể thay đổi mà không cần báo trước.

Báo cáo này được chuẩn bị cho mục đích duy nhất là cung cấp thông tin cho các Nhà đầu tư bao gồm nhà đầu tư tổ chức và nhà đầu tư cá nhân của Guotai Junan Việt Nam tại Việt Nam và ở nước ngoài theo luật pháp và quy định có liên quan rõ ràng tại quốc gia nơi báo cáo này được phân phối và không nhằm đưa ra bất kỳ đề nghị hay hướng dẫn mua, bán hay nắm giữ chứng khoán cụ thể nào ở bất kỳ quốc gia nào. Các quan điểm và khuyến cáo được trình bày trong bản báo cáo này không tính đến sự khác biệt về mục tiêu, nhu cầu, chiến lược và hoàn cảnh cụ thể của từng Nhà đầu tư. Nhà đầu tư hiểu rằng có thể có các xung đột lợi ích ảnh hưởng đến tính khách quan của bản báo cáo này.

Nội dung của báo cáo này, bao gồm nhưng không giới hạn nội dung khuyến cáo không phải là căn cứ để Nhà đầu tư hay một bên thứ ba yêu cầu Công ty cổ phần chứng khoán Guotai Junan Việt Nam và/hoặc chuyên viên chịu trách nhiệm chuẩn bị báo cáo này thực hiện bất kỳ nghĩa vụ nào với Nhà đầu tư hay một bên thứ ba liên quan đến quyết định đầu tư của Nhà đầu tư và/hoặc nội dung của báo cáo này.

Bản báo cáo này không được sao chép, xuất bản hoặc phân phối lại bởi bất kỳ đối tượng nào cho bất kỳ mục đích nào mà không có sự cho phép bằng văn bản của đại diện có thẩm quyền của Công ty cổ phần chứng khoán Guotai Junan Việt Nam. Vui lòng dẫn nguồn khi trích dẫn.



**GUOTAI JUNAN VIETNAM RESEARCH & INVESTMENT STRATEGY**

**Trần Thị Hồng Nhung**

Deputy Director

[nhungtth@gtjas.com.vn](mailto:nhungtth@gtjas.com.vn)

(024) 35.730.073- ext:703



CHỨNG KHOÁN GUOTAI JUNAN (VIỆT NAM)  
GUOTAI JUNAN SECURITIES (VIETNAM)

LIÊN HỆ	TRỤ SỞ CHÍNH HÀ NỘI	CHI NHÁNH TP. HCM
Điện thoại tư vấn: (024) 35.730.073	P9-10, Tầng 1, Charmvit Tower	Tầng 3, Số 2 BIS, Công Trường Quốc Tế, P. 6, Q. 3, Tp.HCM
Điện thoại đặt lệnh: (024) 35.779.999	Điện thoại: (024) 35.730.073	Điện thoại: (028) 38.239.966
Email: <a href="mailto:info@gtjas.com.vn">info@gtjas.com.vn</a> Website: <a href="http://www.gtjai.com.vn">www.gtjai.com.vn</a>	Fax: (024) 35.730.088	Fax: (028) 38.239.696