



DIỄN BIẾN THỊ TRƯỜNG PHIÊN HÔM TRƯỚC

VN-Index ghi nhận diễn biến kém tích cực trong phiên giao dịch đầu tuần khi tiếp tục giảm xuống dưới mốc 1,100 điểm. VNIndex đóng cửa phiên 18/12 với mức giảm 10.42 điểm xuống 1,091 điểm (tương đương giảm 0.95%). Thanh khoản khớp lệnh trên HOSE tiếp tục hụt hơi chỉ với hơn 10,500 tỷ đồng.

Về mức độ ảnh hưởng, VJC, STG và HNG là những mã có ảnh hưởng tích cực nhất đến VN-Index với hơn 0.4 điểm tăng. Ở chiều ngược lại, VCB, CTG, BID và FPT là những mã có tác động tiêu cực nhất đến chỉ số.

Ngành chế biến thủy sản có mức giảm mạnh nhất với 2.76% chủ yếu đến từ các mã cổ phiếu: VHC (-3.84%), ANV (-2.31%), ASM (-0.7%), FMC (-0.45%) và IDI (-1.69%)... Theo sau là ngành bán lẻ, công nghệ và thông tin với mức giảm lần lượt là 2.15% và 2.06%.

Trên HOSE, khối ngoại bán ròng với giá trị xấp xỉ 773 tỷ đồng. Tại chiều mua, tâm điểm mua ròng NLG với giá trị 28 tỷ đồng. Ngược lại, FUEVFNND chịu áp lực bán mạnh nhất của khối ngoại với giá trị 209 tỷ đồng, VNM, STB là hai cổ phiếu tiếp theo bị bán 92 và 66 tỷ đồng mỗi mã.

Tin tức vĩ mô đáng chú ý

Ngày 17/12, tại Tokyo, Thủ tướng Phạm Minh Chính đã cùng Lãnh đạo các nước ASEAN và Nhật Bản dự Hội nghị Cấp cao Kỷ niệm 50 năm quan hệ ASEAN-Nhật Bản

Đáng chú ý, tổng kim ngạch thương mại hai chiều ASEAN - Nhật đạt 268.5 tỷ USD, vốn đầu tư đạt 26.7 tỷ USD trong năm 2022. Nhiều hoạt động giao lưu, văn hóa, hỗ trợ ASEAN thu hẹp khoảng cách phát triển và phát triển tiểu vùng... được triển khai mạnh mẽ đã góp phần củng cố vững chắc sự gắn kết giữa hai bên. Hướng tới tương lai, hai bên nhất trí sẽ đưa quan hệ phát triển thực chất, hiệu quả, tương xứng với tầm vóc của Đối tác Chiến lược Toàn diện, mang lại lợi ích thiết thực cho người dân. Đồng thời, ASEAN và Nhật Bản sẽ đẩy mạnh hơn nữa các lĩnh vực hợp tác mới, nhiều tiềm năng như kinh tế xanh, kinh tế số, kinh tế tuần hoàn.

Diễn biến thị trường



Hàng hóa/chỉ số	Giá	% thay đổi
Vàng (USD/oz)	2040.50	-0.01%
Thép HRC (USD/tấn)	565.00	-0.53%
Dầu Brent (USD/b)	78.04	+0.22%
Cao su (USD/kg)	231.60	+0.35%
Tỷ giá USD/VND	24260	+0.41%
DXY index	102.56	-0.06%

Nguồn: Bloomberg, Guotai Junan (VN)



TIN DOANH NGHIỆP

Traphaco dự chi 83 tỷ đồng tạm ứng cổ tức cho cổ đông

Ngày 17/1/2024 tới đây, CTCP Traphaco (mã TRA) sẽ chốt danh sách cổ đông đăng ký cuối cùng nhận tạm ứng cổ tức đợt 1/2023 với tỷ lệ 20% (01 cổ phiếu nhận 2,000 đồng). Thời gian thanh toán vào ngày 2/2/2024.

Với hơn 41.45 triệu cổ phiếu đang lưu hành, ước tính Traphaco sẽ chi khoảng 83 tỷ đồng trả cổ tức đợt này cho cổ đông. Trong đó, SCIC sẽ thu về gần 30 tỷ đồng nhờ nắm giữ 35.67% vốn tại doanh nghiệp được phẩm này.

Trước khi chia cổ tức cho cổ đông, Traphaco sẽ nhận về khoảng 12 tỷ đồng cổ tức từ công ty con là CTCP Công nghệ cao Traphaco (mã CNC) nhờ sở hữu 50.97% vốn.

HSC: CTCP Chứng khoán Thành phố Hồ Chí Minh dự kiến phát hành thêm hơn 297 triệu cổ phiếu, đưa vốn vượt 7,500 tỷ đồng

Mới đây, HCM nhận được giấy chứng nhận đăng ký chào bán cổ phiếu ra công chúng từ Ủy ban Chứng khoán Nhà nước (UBCKNN). Theo đó, Công ty sẽ chào bán hơn 228.6 triệu cp cho cổ đông hiện hữu với tỷ lệ thực hiện 2:1 (sở hữu 02 cp được mua 01 cp mới). Giá chào bán là 10,000 đồng/cp, tương ứng tổng giá trị vốn huy động dự kiến hơn 2,286 tỷ đồng. Về số tiền thu được từ đợt chào bán, HCM dự kiến phân bổ 78.13% cho hoạt động giao dịch ký quỹ (margin), tương đương hơn 1,786 tỷ đồng; còn lại 21.87% cho hoạt động tự doanh. Thời gian đăng ký mua dự kiến từ ngày 16/01-26/02/2024.

Xây dựng Hòa Bình (HBC) lên kế hoạch lãi hơn 400 tỷ trong năm 2024

CTCP Tập đoàn Xây dựng Hòa Bình (mã chứng khoán HBC) đã công bố Nghị quyết HĐQT thông qua kế hoạch kinh doanh năm 2024. Chỉ tiêu doanh thu là 10,800 tỷ đồng và lợi nhuận sau thuế là 433 tỷ đồng.

Đây là tín hiệu tích cực cho thấy sự lạc quan của doanh nghiệp về bức tranh kinh doanh năm 2024 trong bối cảnh con số lỗ 9 tháng đầu năm nay của HBC vượt 880 tỷ đồng. Nếu có thể hoàn thành mục tiêu trên, Xây dựng Hòa Bình sẽ trở về mức lợi nhuận tương đương năm 2019, thời điểm trước khi ngành xây dựng bị ảnh hưởng bởi dịch bệnh và sự ảm đạm của thị trường bất động sản.

Từ cuối năm 2022 kéo dài sang năm 2023, HBC đối mặt với hoàn cảnh vô cùng khó khăn, sau những biến động thương tăng và sự suy giảm mạnh của bối cảnh chung ngành xây dựng, bất động sản. Tính đến cuối quý 3/2023, HBC đã lỗ lũy kế gần 3,000 tỷ đồng, nợ vay tài chính gấp 14 lần vốn chủ sở hữu. Doanh nghiệp vừa công bố kế hoạch phát hành lượng lớn cổ phần nhằm hoán đổi nợ.



FACTSET DỮ LIỆU THỊ TRƯỜNG NGÀY HÔM TRƯỚC

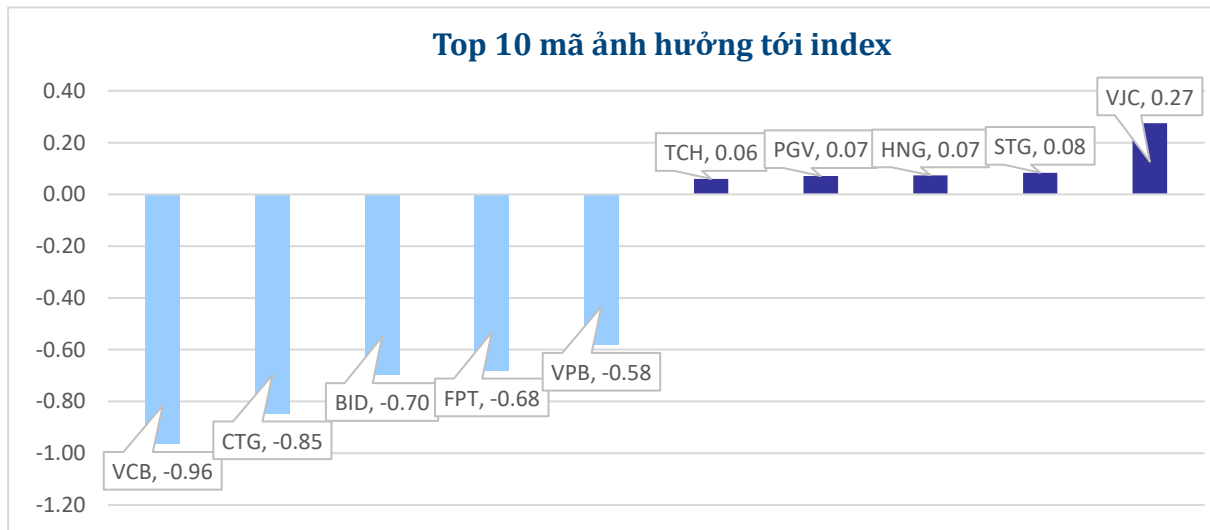
BIẾN ĐỘNG NGÀY

Chỉ số	Điểm số	Biến động	Điểm	Khối lượng GD (triệu CP)	Giá trị GD (tỷ đồng)	Số mã tăng	Số mã không đổi	Số mã giảm
VN - Index	1,091.88	-0.95%	-10.42	713.16	14,727.2	112	68	415
Vn30 - Index	1,084.67	-1.16%	-12.73	257.48	7,043.5	3	2	25
Vn100-Index	1,095.83	-0.95%	-10.53	501.65	12,772.6	24	9	67
VNXAllshare	1,778.51	-0.90%	-16.22	682.84	15,136.3	122	75	258
HNX - Index	255.73	-0.57%	-1.29	62.27	1020.01	64	64	193
Upcom - Index	84.88	-0.19%	-0.17	22.99	311.0	109	111	117

THANH KHOẢN NGÀY

Sàn	Giá trị giao dịch (tỷ đồng)	Thay đổi so với phiên trước	Khối lượng giao dịch (triệu CP)	Thay đổi so với phiên trước
HOSE	14,727.16	-7.29%	713.16	-4.89%
HNX	1,020.01	-33.52%	62.27	-18.62%

CỔ PHIẾU NỔI BẬT TRONG NGÀY

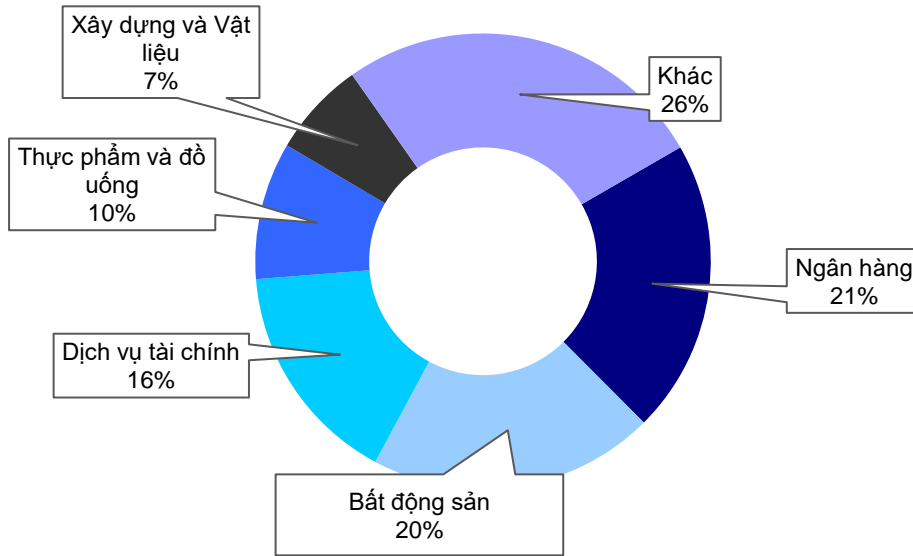


Top KLGĐ (triệu cổ phiếu)		Top GTGD (tỷ đồng)		Đột biến khối lượng (%KL/KL10 phiên)		Top tăng điểm với thanh khoản cao (>10 tỷ)		Top giảm điểm với thanh khoản cao (>10 tỷ)	
HAG	24.0	STB	579.5	TNC	1000%	HHS	6.94%	DHC	-4.00%
VPB	22.1	VPB	403.1	VDP	769%	HQC	3.38%	VHC	-3.84%
STB	21.7	HPG	398.4	PGD	632%	HSL	3.34%	AAA	-3.53%
HQC	19.3	SSI	360.5	HSL	545%	TCH	2.79%	IJC	-3.20%
EIB	16.9	MWG	348.1	SRC	538%	DRC	2.73%	HDB	-3.16%

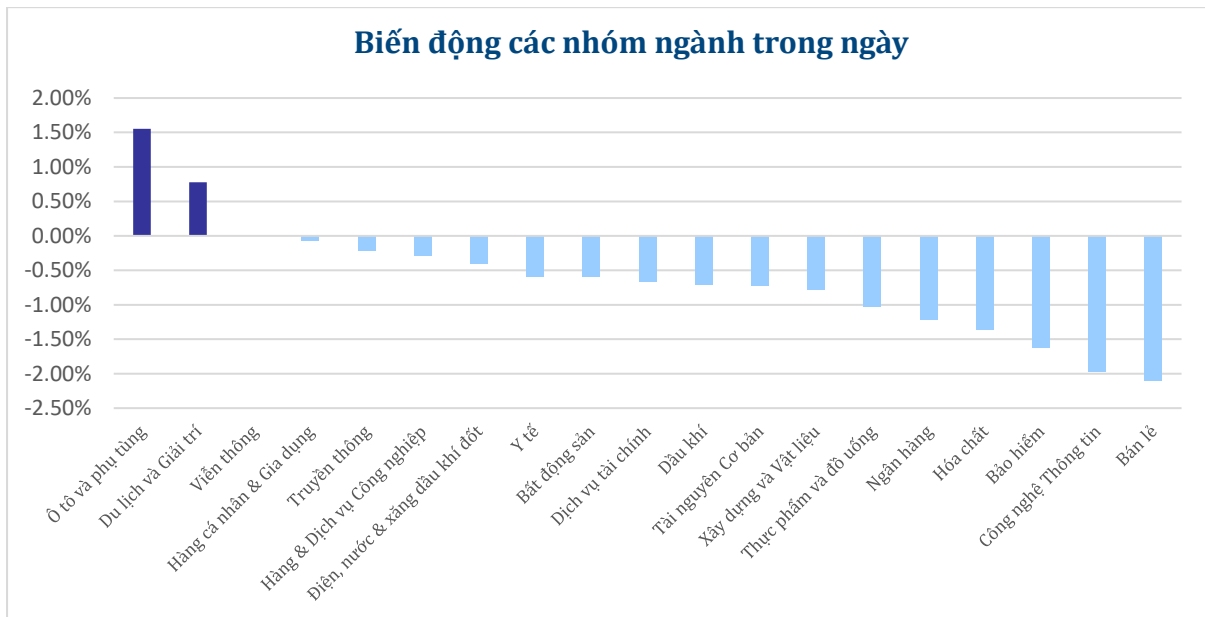
NHÓM NGÀNH



Thanh khoản ngành trong ngày



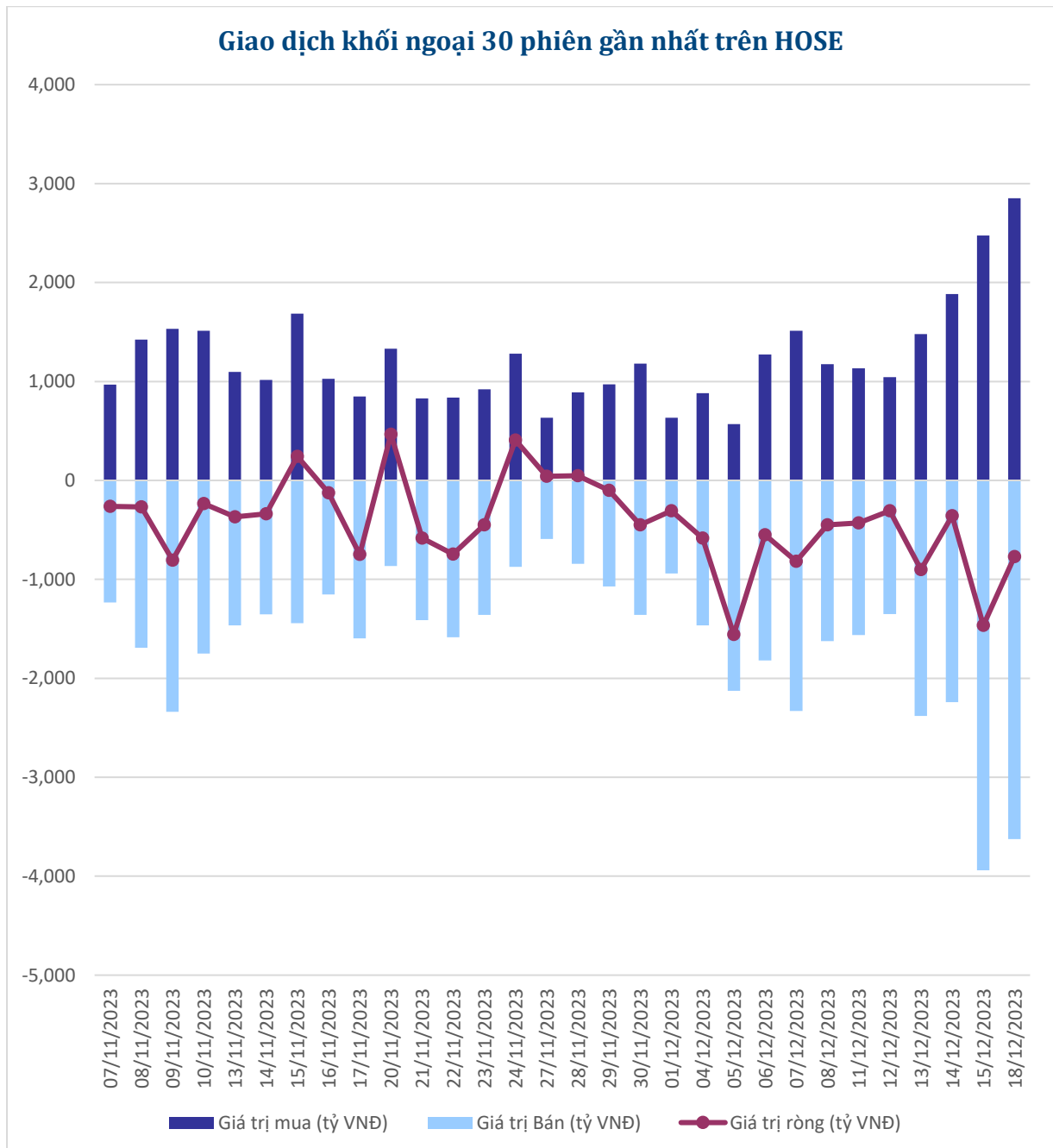
Biến động các nhóm ngành trong ngày





GIAO DỊCH KHỐI NGOẠI

Top CP mua ròng	Giá trị mua ròng (tỷ đồng)	Top CP bán ròng	Giá trị bán ròng (tỷ đồng)
NLG	28.33	FUEVFNVD	-209.38
FTS	12.33	VNM	-92.29
HAG	9.88	STB	-66.17
VRE	9.15	VPB	-54.83
VJC	8.86	CTG	-50.03





XẾP HẠNG CỔ PHIẾU

Chỉ số tham chiếu: VN - Index.

Kỳ hạn đầu tư: 6 đến 18 tháng

Khuyến nghị	Định nghĩa
Mua	Tỷ suất lợi nhuận kỳ vọng $\geq 15\%$ Hoặc công ty/ngành có triển vọng tích cực
Tích lũy	Tỷ suất lợi nhuận kỳ vọng từ 5% đến 15% Hoặc công ty/ngành có triển vọng tích cực
Trung lập	Tỷ suất lợi nhuận kỳ vọng từ -5% đến 5% Hoặc công ty/ngành có triển vọng trung lập
Giảm tỷ trọng	Tỷ suất lợi nhuận kỳ vọng từ -15% to -5% Hoặc công ty/ngành có triển vọng kém tích cực
Bán	Tỷ suất lợi nhuận kỳ vọng nhỏ hơn -15% Hoặc công ty/ngành có triển vọng kém tích cực

XẾP HẠNG NGÀNH

Chỉ số tham chiếu: VN - Index

Kỳ hạn đầu tư: 6 đến 18 tháng

Xếp loại	Định nghĩa
Vượt trội	Tỷ suất lợi nhuận trung bình ngành so với VN-Index lớn hơn 5% Hoặc triển vọng ngành tích cực
Trung lập	Tỷ suất lợi nhuận trung bình ngành so với VN-Index từ -5% đến 5% Hoặc triển vọng ngành trung lập
Kém hiệu quả	Tỷ suất lợi nhuận trung bình ngành so với VN-Index nhỏ hơn -5% Hoặc triển vọng ngành kém tích cực

KHUYẾN CÁO

Các nhận định trong báo cáo này phản ánh quan điểm riêng của chuyên viên phân tích chịu trách nhiệm chuẩn bị báo cáo này về mã chứng khoán hoặc tổ chức phát hành. Nhà đầu tư nên xem báo cáo này như một nguồn tham khảo và không nên xem báo cáo này là nội dung tư vấn đầu tư chứng khoán khi đưa ra quyết định đầu tư và Nhà đầu tư phải chịu toàn bộ trách nhiệm đối với quyết định đầu tư của chính mình. Công ty cổ phần chứng khoán Guotai Junan Việt Nam không chịu trách nhiệm đối với toàn bộ hay bất kỳ thiệt hại nào, hay sự kiện bị coi là thiệt hại nào là hệ quả phát sinh từ hoặc liên quan tới việc sử dụng toàn bộ hoặc từng phần thông tin hay ý kiến nào được đề cập trong bản báo cáo này.

Chuyên viên phân tích chịu trách nhiệm chuẩn bị báo cáo này nhận được thù lao dựa trên các yếu tố khác nhau, bao gồm chất lượng và độ chính xác của nghiên cứu, phản hồi của khách hàng, yếu tố cạnh tranh và doanh thu của công ty. Công ty cổ phần chứng khoán Guotai Junan Việt Nam và cán bộ, Tổng giám đốc, nhân viên có thể có một mối liên hệ đến bất kỳ chứng khoán nào được đề cập trong báo cáo này (hoặc trong bất kỳ kỳ khoản đầu tư nào có liên quan).

Chuyên viên phân tích chịu trách nhiệm chuẩn bị báo cáo này nỗ lực để chuẩn bị báo cáo trên cơ sở thông tin được cho là đáng tin cậy tại thời điểm công bố. Công ty cổ phần chứng khoán Guotai Junan Việt Nam không tuyên bố hay cam đoan, bảo đảm về tính đầy đủ và chính xác của thông tin đó. Các quan điểm và ước tính trong báo cáo này chỉ thể hiện quan điểm của chuyên viên phân tích chịu trách nhiệm chuẩn bị báo cáo tại thời điểm công bố và không được hiểu là quan điểm của Công ty cổ phần chứng khoán Guotai Junan Việt Nam và có thể thay đổi mà không cần báo trước.

Báo cáo này được chuẩn bị cho mục đích duy nhất là cung cấp thông tin cho các Nhà đầu tư bao gồm nhà đầu tư tổ chức và nhà đầu tư cá nhân của Guotai Junan Việt Nam tại Việt Nam và ở nước ngoài theo luật pháp và quy định có liên quan rõ ràng tại quốc gia nơi báo cáo này được phân phối và không nhằm đưa ra bất kỳ đề nghị hay hướng dẫn mua, bán hay nắm giữ chứng khoán cụ thể nào ở bất kỳ quốc gia nào. Các quan điểm và khuyến cáo được trình bày trong bản báo cáo này không tính đến sự khác biệt về mục tiêu, nhu cầu, chiến lược và hoàn cảnh cụ thể của từng Nhà đầu tư. Nhà đầu tư hiểu rằng có thể có các xung đột lợi ích ảnh hưởng đến tính khách quan của bản báo cáo này.

Nội dung của báo cáo này, bao gồm nhưng không giới hạn nội dung khuyến cáo không phải là căn cứ để Nhà đầu tư hay một bên thứ ba yêu cầu Công ty cổ phần chứng khoán Guotai Junan Việt Nam và/hoặc chuyên viên chịu trách nhiệm chuẩn bị báo cáo này thực hiện bất kỳ nghĩa vụ nào với Nhà đầu tư hay một bên thứ ba liên quan đến quyết định đầu tư của Nhà đầu tư và/hoặc nội dung của báo cáo này.

Bản báo cáo này không được sao chép, xuất bản hoặc phân phối lại bởi bất kỳ đối tượng nào cho bất kỳ mục đích nào mà không có sự cho phép bằng văn bản của đại diện có thẩm quyền của Công ty cổ phần chứng khoán Guotai Junan Việt Nam. Vui lòng dẫn nguồn khi trích dẫn.



GUOTAI JUNAN VIETNAM RESEARCH & INVESTMENT STRATEGY

Trần Thị Hồng Nhung

Deputy Director

nhungtth@gtjas.com.vn

(024) 35.730.073- ext:703



CHỨNG KHOÁN GUOTAI JUNAN (VIỆT NAM)
GUOTAI JUNAN SECURITIES (VIETNAM)

LIÊN HỆ	TRỤ SỞ CHÍNH HÀ NỘI	CHI NHÁNH TP. HCM
Điện thoại tư vấn: (024) 35.730.073	P9-10, Tầng 1, Charmvit Tower	Tầng 3, Số 2 BIS, Công Trường Quốc Tế, P. 6, Q. 3, Tp.HCM
Điện thoại đặt lệnh: (024) 35.779.999	Điện thoại: (024) 35.730.073	Điện thoại: (028) 38.239.966
Email: info@gtjas.com.vn Website: www.gtjai.com.vn	Fax: (024) 35.730.088	Fax: (028) 38.239.696