



## DIỄN BIẾN THỊ TRƯỜNG PHIÊN HÔM TRƯỚC

Thị trường chứng khoán trải qua tuần giao dịch tiêu cực với sự giảm mạnh của VN-Index đã nhấn chìm toàn bộ thành quả tăng trưởng của tuần trước đó. VN-Index đóng cửa với mức giảm 7.83 điểm, tương đương 0.71%.

Ngành nông - lâm - ngư có mức giảm mạnh nhất thị trường với -1.99%, chủ yếu đến từ các mã HAG (-2.97%), HNG (-6.7%) và CTP (-2.22%). Theo sau là ngành bán lẻ và thực phẩm - đồ uống với mức giảm lần lượt là 1.22% và 1.02%. Ở chiều ngược lại, ngành cao su có sự phục hồi tốt nhất thị trường với mức tăng 2.5%, chủ yếu đến từ các mã DRC (3.03%), CSM (2.56%) và BRC (4.35%).

Phiên giao dịch 15/12, khối ngoại tiếp tục bán ròng mạnh với 1.49 ngàn tỷ đồng, cũng là phiên 13 liên tiếp bán ròng của khối này. HPG bị bán mạnh nhất, với 287 tỷ đồng. SSI, DGC, VCB lần lượt xếp sau, giá trị trên 100 tỷ đồng. Chiều ngược lại, NVL và VND là 2 mã được mua nhiều nhất, lần lượt 117 tỷ đồng và 112 tỷ đồng.

### Tin tức vĩ mô đáng chú ý

Cuối tuần, ngày 17-12, giá vàng SJC được các doanh nghiệp niêm yết mua vào 73,4 triệu đồng/lượng, bán ra 74,4 triệu đồng/lượng, tăng 50.000 đồng/lượng so với hôm trước. Nếu so với cuối tuần trước, mỗi lượng vàng tăng thêm 300.000 đồng/lượng và hướng tới vùng đỉnh lịch sử từng lập được vài tuần trước là 74,6 triệu đồng/lượng.

Giá vàng thế giới phục hồi trong bối cảnh các nhà đầu tư cho rằng Cục dự trữ Liên bang Mỹ (FED) giữ nguyên lãi suất điều hành ở kỳ họp chính sách tháng 12 và phát tín hiệu sẽ điều chỉnh giảm lãi suất khoảng 3 lần trong năm 2024. Các nhà đầu tư cũng tỏ ra lạc quan với đà phục hồi của giá vàng những ngày tới, theo kết quả khảo sát của Kitco.

### Diễn biến thị trường



Hàng hóa/chỉ số	Giá	% thay đổi
Vàng (USD/oz)	2040.00	+0.44%
Thép HRC (USD/tấn)	546.00	-0.73%
Dầu Brent (USD/b)	81.45	+0.1%
Cao su (USD/kg)	263.60	-0.75%
Tỷ giá USD/VND	24260.0	+0.02%
DXY index	102.75	-0.24%

Nguồn: Bloomberg, Guotai Junan (VN)



## TIN DOANH NGHIỆP

### **PTI: VNDirect đã hoàn tất mua gần 3 triệu cổ phiếu PTI với giá 61.500 đồng/cp, cao hơn 18% thị giá trên sàn**

Thông tin trên Sở Giao dịch Chứng khoán Hà Nội (HNX), CTCP Chứng khoán VNDirect (mã chứng khoán: VND) đã hoàn tất mua hơn 2,86 triệu cổ phiếu PTI của tổng công ty Bảo hiểm Bưu Điện. Thời gian thực hiện từ ngày 4/12 đến ngày 8/12. Sau giao dịch, VNDirect đã tăng sở hữu tại PTI từ 13,21 triệu cổ phiếu (tương đương tỷ lệ 16,44%) lên 16,07 triệu cổ phiếu (tỷ lệ 20%) và vẫn là cổ đông lớn thứ hai của doanh nghiệp này.

VNDirect có nhiều mối liên quan đến PTI. Cụ thể, Chủ tịch của VNDirect là bà Phạm Minh Hương hiện cũng đang là Chủ tịch của PTI. Tuy nhiên, nữ doanh nhân này lại không sở hữu cổ phiếu PTI nào. Cổ đông lớn nhất của PTI hiện nay là ông Ko Young Joo, Thành viên HĐQT khi nắm giữ 24,88% vốn.

### **FPT: Doanh thu và lợi nhuận đều lên đỉnh cao mới trong lịch sử**

Doanh thu và lợi nhuận của FPT đều lên đỉnh cao mới trong lịch sử, doanh thu xuất khẩu phần mềm dự kiến lần đầu tiên đạt 1 tỷ USD, liên tiếp 4 thương vụ M&A tại nước ngoài, đầu tư vào LandingAI và mở khoa đào tạo bán dẫn bậc Đại học, cao đẳng với cam kết cho 'ra lò' 10.000 kỹ sư bán dẫn. Trong khi thực hiện những điều đó, FPT đều đặn công bố Báo cáo tài chính quý với mức tăng trưởng trên dưới 20% so với cùng kỳ. Đây là mức tăng trưởng cao, đều đặn và ổn định nhất trên sàn chứng khoán Việt Nam. Cùng với kết quả kinh doanh, giá thị vốn hóa thị trường của FPT vượt đến mức cao nhất lịch sử vào tháng 9/2023 với 125.700 tỷ đồng (tương đương 5,2 tỷ USD). Sau một số đợt thăng trầm của thị trường chứng khoán, tính đến ngày 14/12/2023, cổ phiếu FPT đã mạnh mẽ tăng trở lại, đưa giá trị vốn hóa của FPT là 122.171 tỷ đồng - gần trở về mức đỉnh.

### **PNJ: dẫn đầu Top 10 doanh nghiệp phát triển bền vững 2023**

Giữ vững cam kết phát triển bền vững (PTBV), PNJ tiếp tục dẫn đầu top 10 doanh nghiệp bền vững trong lĩnh vực thương mại - dịch vụ trong 100 Doanh nghiệp PTBV 2023, đồng thời PNJ đạt top 5 Doanh nghiệp thực hiện tốt chuyên đề "Doanh nghiệp tiên phong xây dựng giá trị Đa dạng, Công bằng và Bao trùm năm 2023". Để đạt được sự ghi nhận cao quý này, PNJ không chỉ đáp ứng Bộ chỉ số CSI, mà còn tiên phong nâng cấp trong việc thực hiện PTBV theo hướng triển khai ESG (Môi trường - Xã hội - Quản trị) và chuẩn hóa theo các tiêu chuẩn quốc tế. Theo VCCI, bộ chỉ số CSI 2023 nhấn mạnh 3 yếu tố: Kiểm đếm phát thải carbon; hoạt động thích ứng và giảm thiểu biến đổi khí hậu; thực hiện các mô hình kinh tế tuần hoàn. CSI 2023 tiếp tục tập trung vào các chỉ số lao động xã hội trọng điểm. Những chỉ số này được lồng ghép nhằm giúp doanh nghiệp đáp ứng các yêu cầu của các hiệp định thương mại tự do (FTA) thế hệ mới.



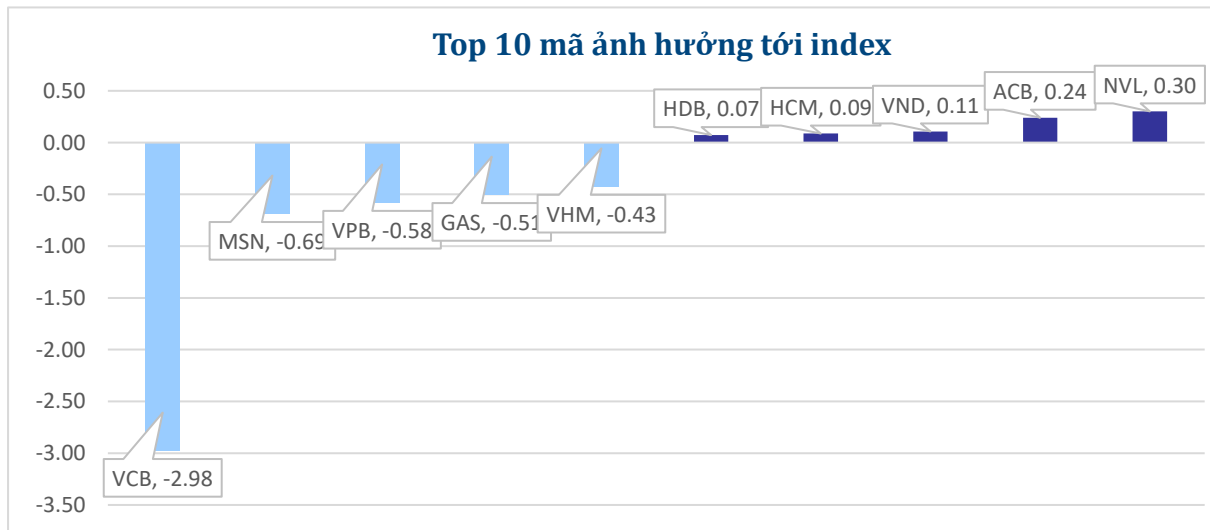
## FACTSET DỮ LIỆU THỊ TRƯỜNG NGÀY HÔM TRƯỚC BIẾN ĐỘNG NGÀY

Chỉ số	Điểm số	Biến động	Điểm	Khối lượng GD (triệu CP)	Giá trị GD (tỷ đồng)	Số mã tăng	Số mã không đổi	Số mã giảm
VN - Index	1,102.30	-0.71%	-7.83	749.83	15,885.4	162	87	338
Vn30 - Index	1,097.40	-0.64%	-7.09	205.96	6,132.4	5	5	20
Vn100-Index	1,106.36	-0.53%	-5.94	520.46	13,384.7	30	13	57
VNXAllshare	1,794.73	-0.46%	-8.26	701.20	716,133.5	145	96	218
HNX - Index	227.02	-0.09%	-0.21	76.52	1534.31	68	72	181
Upcom - Index	85.05	-0.20%	-0.17	35.14	333.2	141	115	172

## THANH KHOẢN NGÀY

Sàn	Giá trị giao dịch (tỷ đồng)	Thay đổi so với phiên trước	Khối lượng giao dịch (triệu CP)	Thay đổi so với phiên trước
HSX	15,885.36	8.20%	749.83	10.10%
HNX	1,534.31	-3.62%	76.52	-5.42%

## CỔ PHIẾU NỔI BẬT TRONG NGÀY

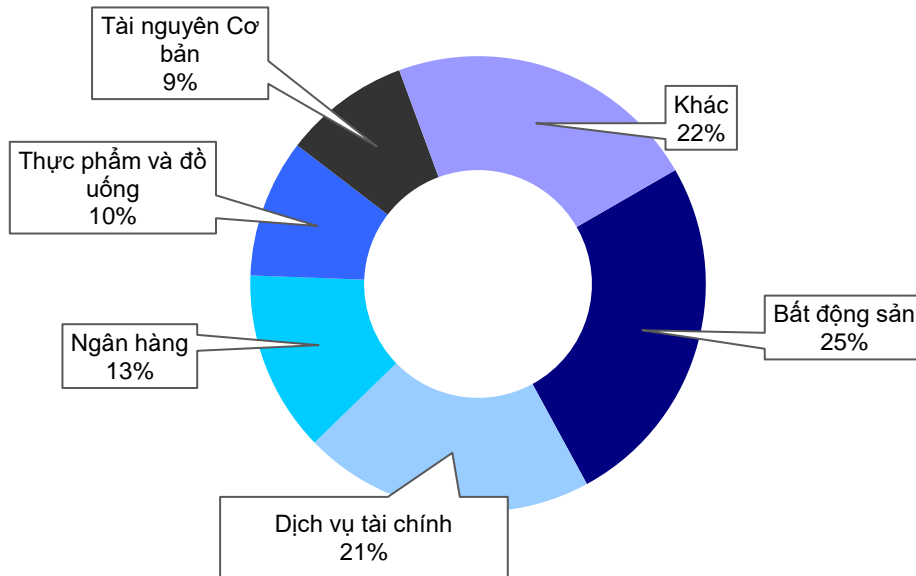


Top KLGĐ (triệu cổ phiếu)	Top GTGD (tỷ đồng)	Đột biến khối lượng (%KL/KL10 phiên)	Top tăng điểm với thanh khoản cao (>10 tỷ)	Top giảm điểm với thanh khoản cao (>10 tỷ)
NVL 38.5	HPG 934.7	TDM 590%	HQC 6.99%	POM -6.70%
VND 38.0	VND 827.1	DC4 388%	YEG 6.76%	NVL -4.30%
HPG 34.7	NVL 641.9	FUEMA VND 243%	HHS 3.75%	DGW -3.08%
HAG 33.9	SSI 635.7	HID 226%	NVL 3.68%	TTF -2.97%
HQC 29.5	DIG 476.0	FUEVFN ND 205%	DRC 3.03%	DIG -2.67%

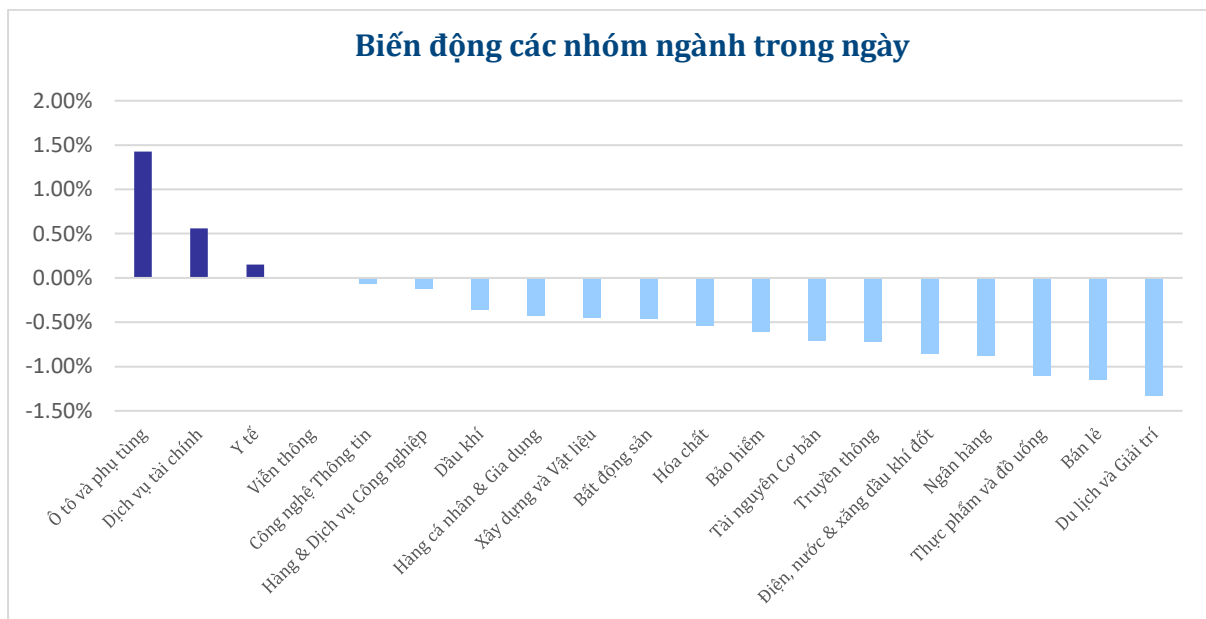


## NHÓM NGÀNH

Thanh khoản ngành trong ngày



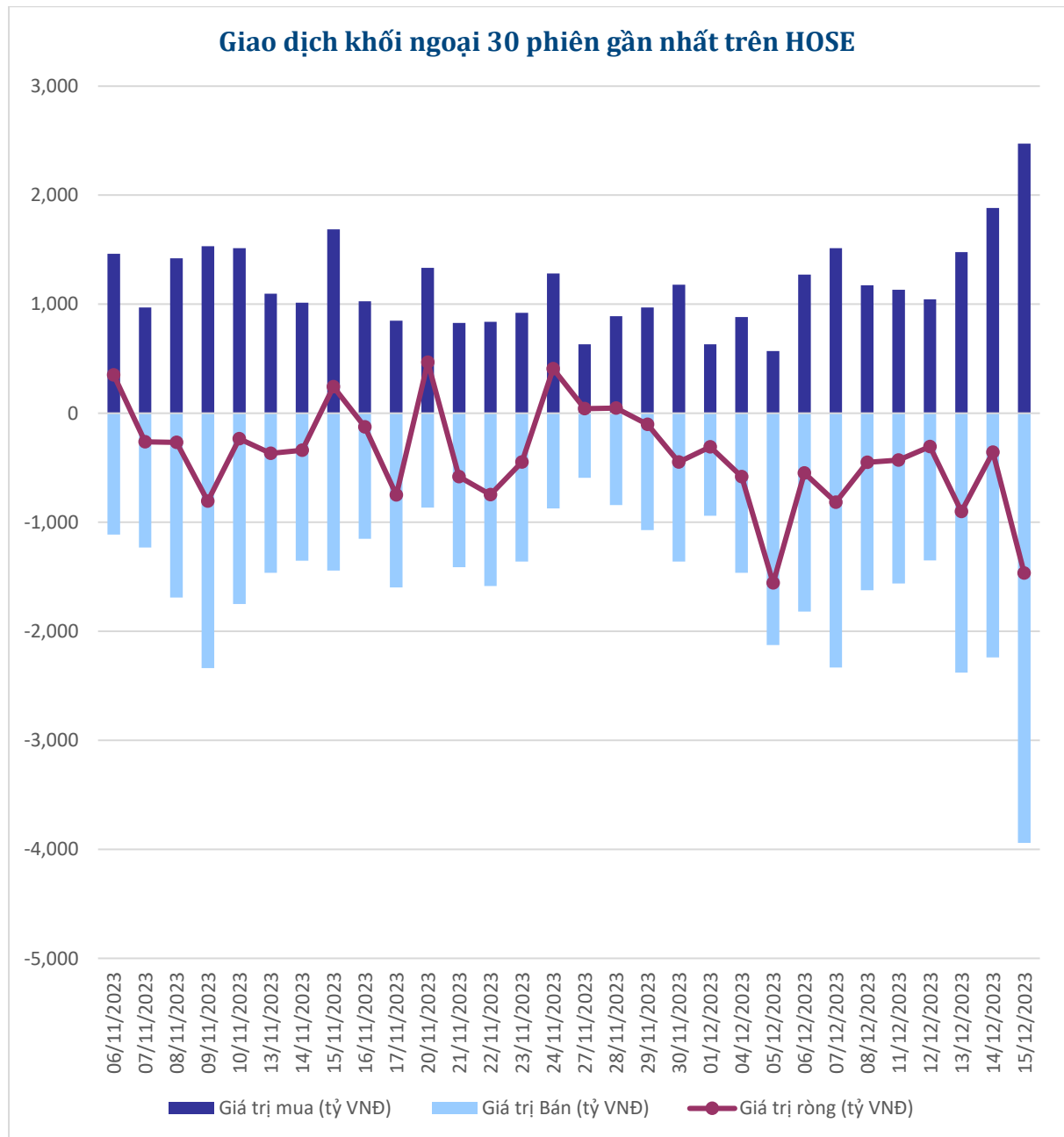
Biến động các nhóm ngành trong ngày





### GIAO DỊCH KHỐI NGOẠI

Top CP mua ròng	Giá trị mua ròng (tỷ đồng)	Top CP bán ròng	Giá trị bán ròng (tỷ đồng)
NVL	116.85	HPG	-287.00
VND	111.89	SSI	-177.16
NKG	14.47	DGC	-142.27
NLG	12.68	VCB	-134.33
CMG	11.71	FUEVFVND	-104.97





### XẾP HẠNG CỔ PHIẾU

Chỉ số tham chiếu: VN - Index.

Kỳ hạn đầu tư: 6 đến 18 tháng

Khuyến nghị	Định nghĩa
<b>Mua</b>	Tỷ suất lợi nhuận kỳ vọng $\geq 15\%$ Hoặc công ty/ngành có triển vọng tích cực
<b>Tích lũy</b>	Tỷ suất lợi nhuận kỳ vọng từ 5% đến 15% Hoặc công ty/ngành có triển vọng tích cực
<b>Trung lập</b>	Tỷ suất lợi nhuận kỳ vọng từ -5% đến 5% Hoặc công ty/ngành có triển vọng trung lập
<b>Giảm tỷ trọng</b>	Tỷ suất lợi nhuận kỳ vọng từ -15% to -5% Hoặc công ty/ngành có triển vọng kém tích cực
<b>Bán</b>	Tỷ suất lợi nhuận kỳ vọng nhỏ hơn -15% Hoặc công ty/ngành có triển vọng kém tích cực

### XẾP HẠNG NGÀNH

Chỉ số tham chiếu: VN - Index

Kỳ hạn đầu tư: 6 đến 18 tháng

Xếp loại	Định nghĩa
<b>Vượt trội</b>	Tỷ suất lợi nhuận trung bình ngành so với VN-Index lớn hơn 5% Hoặc triển vọng ngành tích cực
<b>Trung lập</b>	Tỷ suất lợi nhuận trung bình ngành so với VN-Index từ -5% đến 5% Hoặc triển vọng ngành trung lập
<b>Kém hiệu quả</b>	Tỷ suất lợi nhuận trung bình ngành so với VN-Index nhỏ hơn -5% Hoặc triển vọng ngành kém tích cực

### KHUYẾN CÁO

Các nhận định trong báo cáo này phản ánh quan điểm riêng của chuyên viên phân tích chịu trách nhiệm chuẩn bị báo cáo này về mã chứng khoán hoặc tổ chức phát hành. Nhà đầu tư nên xem báo cáo này như một nguồn tham khảo và không nên xem báo cáo này là nội dung tư vấn đầu tư chứng khoán khi đưa ra quyết định đầu tư và Nhà đầu tư phải chịu toàn bộ trách nhiệm đối với quyết định đầu tư của chính mình. Công ty cổ phần chứng khoán Guotai Junan Việt Nam không chịu trách nhiệm đối với toàn bộ hay bất kỳ thiệt hại nào, hay sự kiện bị coi là thiệt hại nào là hệ quả phát sinh từ hoặc liên quan tới việc sử dụng toàn bộ hoặc từng phần thông tin hay ý kiến nào được đề cập trong bản báo cáo này.

Chuyên viên phân tích chịu trách nhiệm chuẩn bị báo cáo này nhận được thù lao dựa trên các yếu tố khác nhau, bao gồm chất lượng và độ chính xác của nghiên cứu, phản hồi của khách hàng, yếu tố cạnh tranh và doanh thu của công ty. Công ty cổ phần chứng khoán Guotai Junan Việt Nam và cán bộ, Tổng giám đốc, nhân viên có thể có một mối liên hệ đến bất kỳ chứng khoán nào được đề cập trong báo cáo này (hoặc trong bất kỳ kỳ khoản đầu tư nào có liên quan).

Chuyên viên phân tích chịu trách nhiệm chuẩn bị báo cáo này nỗ lực để chuẩn bị báo cáo trên cơ sở thông tin được cho là đáng tin cậy tại thời điểm công bố. Công ty cổ phần chứng khoán Guotai Junan Việt Nam không tuyên bố hay cam đoan, bảo đảm về tính đầy đủ và chính xác của thông tin đó. Các quan điểm và ước tính trong báo cáo này chỉ thể hiện quan điểm của chuyên viên phân tích chịu trách nhiệm chuẩn bị báo cáo tại thời điểm công bố và không được hiểu là quan điểm của Công ty cổ phần chứng khoán Guotai Junan Việt Nam và có thể thay đổi mà không cần báo trước.

Báo cáo này được chuẩn bị cho mục đích duy nhất là cung cấp thông tin cho các Nhà đầu tư bao gồm nhà đầu tư tổ chức và nhà đầu tư cá nhân của Guotai Junan Việt Nam tại Việt Nam và ở nước ngoài theo luật pháp và quy định có liên quan rõ ràng tại quốc gia nơi báo cáo này được phân phối và không nhằm đưa ra bất kỳ đề nghị hay hướng dẫn mua, bán hay nắm giữ chứng khoán cụ thể nào ở bất kỳ quốc gia nào. Các quan điểm và khuyến cáo được trình bày trong bản báo cáo này không tính đến sự khác biệt về mục tiêu, nhu cầu, chiến lược và hoàn cảnh cụ thể của từng Nhà đầu tư. Nhà đầu tư hiểu rằng có thể có các xung đột lợi ích ảnh hưởng đến tính khách quan của bản báo cáo này.

Nội dung của báo cáo này, bao gồm nhưng không giới hạn nội dung khuyến cáo không phải là căn cứ để Nhà đầu tư hay một bên thứ ba yêu cầu Công ty cổ phần chứng khoán Guotai Junan Việt Nam và/hoặc chuyên viên chịu trách nhiệm chuẩn bị báo cáo này thực hiện bất kỳ nghĩa vụ nào với Nhà đầu tư hay một bên thứ ba liên quan đến quyết định đầu tư của Nhà đầu tư và/hoặc nội dung của báo cáo này.

Bản báo cáo này không được sao chép, xuất bản hoặc phân phối lại bởi bất kỳ đối tượng nào cho bất kỳ mục đích nào mà không có sự cho phép bằng văn bản của đại diện có thẩm quyền của Công ty cổ phần chứng khoán Guotai Junan Việt Nam. Vui lòng dẫn nguồn khi trích dẫn.



**GUOTAI JUNAN VIETNAM RESEARCH & INVESTMENT STRATEGY**

**Trần Thị Hồng Nhung**

Deputy Director

[nhungtth@gtjas.com.vn](mailto:nhungtth@gtjas.com.vn)

(024) 35.730.073- ext:703



CHỨNG KHOÁN GUOTAI JUNAN (VIỆT NAM)  
GUOTAI JUNAN SECURITIES (VIETNAM)

LIÊN HỆ	TRỤ SỞ CHÍNH HÀ NỘI	CHI NHÁNH TP. HCM
Điện thoại tư vấn: (024) 35.730.073	P9-10, Tầng 1, Charmvit Tower	Tầng 3, Số 2 BIS, Công Trường Quốc Tế, P. 6, Q. 3, Tp.HCM
Điện thoại đặt lệnh: (024) 35.779.999	Điện thoại: (024) 35.730.073	Điện thoại: (028) 38.239.966
Email: <a href="mailto:info@gtjas.com.vn">info@gtjas.com.vn</a> Website: <a href="http://www.gtjai.com.vn">www.gtjai.com.vn</a>	Fax: (024) 35.730.088	Fax: (028) 38.239.696