



## DIỄN BIẾN THỊ TRƯỜNG PHIÊN HÔM TRƯỚC

Các chỉ số chính tăng trong ngày 12/12/2023. Kết phiên, VN-Index tăng 0.19%, lên mức 1,127.63 điểm; HNX-Index tăng 0.15%, lên mức 231.71 điểm.

Về mức độ ảnh hưởng, BID, HPG và FPT là những mã có ảnh hưởng tích cực nhất đến VN-Index với hơn 1.9 điểm tăng. Ở chiều ngược lại, MSN, VNM và BCM là những mã có tác động tiêu cực nhất đến chỉ số.

VN30-Index kết phiên với mức tăng 3.87 điểm, lên mức 1,121.21 điểm. Trong đó, bên mua chiếm ưu thế với 14 mã tăng, 8 mã giảm và 8 mã đứng giá. Trong đó, cổ phiếu FPT và HPG tăng mạnh nhất với mức tăng lần lượt là 1.89% và 1.64%.

Ngành công nghệ và thông tin có sự đóng góp tích cực cho chỉ số với các mã cổ phiếu có mức tăng trưởng tốt như FPT (1.89%), CTR (1.9%) và CMG (0.39%).

Khối ngoại tiếp tục bán ròng phiên thứ 10 liên tiếp trên sàn HOSE với giá trị gần 308 tỷ đồng và mua ròng trên sàn HNX với giá trị hơn 41 tỷ đồng.

### Tin tức vĩ mô đáng chú ý

Trưa 12/12, Tổng bí thư, Chủ tịch Trung Quốc Tập Cận Bình và phu nhân đến sân bay Nội Bài, bắt đầu chuyến thăm cấp Nhà nước trong hai ngày 12-13/12. Hai bên dự kiến ký kết hàng chục văn kiện ở các lĩnh vực như an ninh quốc phòng, thương mại, đầu tư,... Trung Quốc liên tục là đối tác thương mại lớn nhất của Việt Nam trong nhiều năm, còn Việt Nam là đối tác lớn nhất của Trung Quốc trong khối ASEAN. Tổng kim ngạch thương mại song phương năm 2022 đạt 175,6 tỷ USD, trong đó Việt Nam xuất khẩu 57,7 tỷ USD, nhập khẩu 117,87 tỷ USD. Lũy kế đến 20/10, Trung Quốc giữ vị trí thứ 6 trong 143 quốc gia và vùng lãnh thổ đầu tư FDI vào Việt Nam với tổng vốn đăng ký 26,5 tỷ USD.

### Diễn biến thị trường



Hàng hóa/chỉ số	Giá	% thay đổi
Vàng (USD/oz)	1993.20	+0.00%
Thép HRC (USD/tấn)	567.00	-1.39%
Dầu Brent (USD/b)	73.41	-0.20%
Cao su (USD/kg)	236.00	+0.25%
Tỷ giá USD/VND	24,260.0	+0.01%
DXY index	103.86	-0.03%

Nguồn: Bloomberg, Guotai Junan (VN)



## TIN DOANH NGHIỆP

### **HDG: Dragon Capital nâng sở hữu tại Tập đoàn Hà Đô lên trên 13% vốn**

Trong thông báo mới nhất, nhóm quỹ Dragon Capital đã báo cáo mua vào 270 nghìn cổ phiếu HDG của Công ty Cổ phần Tập đoàn Hà Đô. Trong đó, quỹ Norges Bank mua vào 220.000 cổ phiếu và quỹ KB Vietnam Focus Balanced Fund mua vào 50.000 cổ phiếu. Sau giao dịch, nhóm quỹ nâng sở hữu tại HDG từ 12,94%, lên 13,03% vốn điều lệ. Giao dịch thực hiện trong phiên 7/12. Tạm tính theo thị giá đóng cửa cùng kỳ, nhóm quỹ Dragon Capital đã chi khoảng 8 tỷ đồng để hoàn tất giao dịch.

### **MWG: Thế giới Di động kế hoạch đóng cửa 200 điểm bán hàng trước Tết do chưa đạt đủ chỉ tiêu doanh thu**

Trong quý 4/2023, Thế giới Di động dự kiến sẽ đóng cửa khoảng 200 cửa hàng không hiệu quả, không đạt chỉ tiêu doanh thu/lợi nhuận. Lợi nhuận sau thuế của công ty giảm mạnh chủ yếu xuất phát từ biên lợi nhuận gộp thu hẹp và tỷ lệ chi phí bán hàng và quản lý doanh nghiệp trên doanh thu thuần tăng mặc dù có sự đóng góp đáng kể của lợi nhuận tài chính (tăng từ 0,3 tỷ đồng trong 9 tháng năm 2022 lên 426 tỷ đồng trong 9 tháng năm 2023, nhờ thu nhập lãi).

### **SHS: Pyn Elite Fund chốt lời cổ phiếu SHS, rời ghế cổ đông lớn sau 3 ngày**

Pyn Elite Fund vừa thông báo đã bán ra 3 triệu cổ phiếu của CTCP Chứng khoán Sài Gòn – Hà Nội (mã SHS) trong ngày 4/12 qua đó giảm tỷ lệ sở hữu từ 5,27% xuống còn 4,9% và không còn là cổ đông lớn. Đáng chú ý, quỹ ngoại này chỉ vừa mới trở thành cổ đông lớn của SHS trước đó 3 ngày sau khi tăng sở hữu lên 42,8 triệu cổ phiếu trong ngày đầu tiên của tháng 12. Cổ phiếu SHS cũng mới lọt vào top 10 khoản đầu tư lớn nhất của Pyn Elite Fund vào cuối tháng 11 với tỷ trọng 4%. Quỹ ngoại này cho biết đã tận dụng đợt bán tháo trong tháng 10 khi cổ phiếu SHS giảm mạnh để nắm lấy cơ hội xây dựng vị thế. Cổ phiếu này sau đó đã góp phần không nhỏ giúp quỹ có hiệu suất dương trong tháng 11 sau 3 tháng liên tiếp thua lỗ.



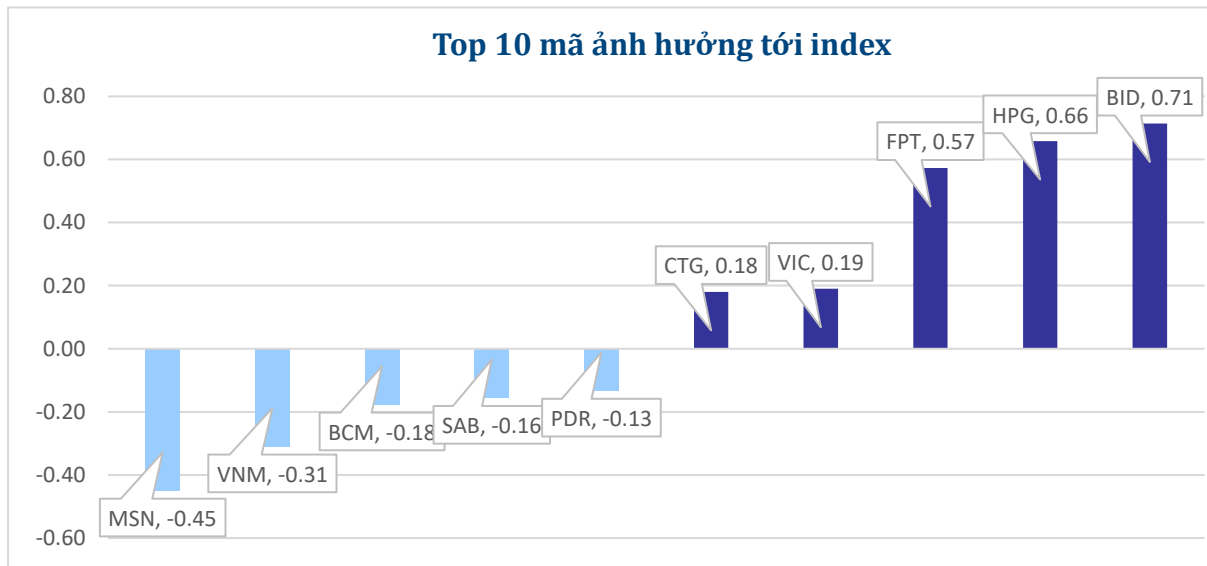
## FACTSET DỮ LIỆU THỊ TRƯỜNG NGÀY HÔM TRƯỚC BIẾN ĐỘNG NGÀY

Chỉ số	Điểm số	Biến động	Điểm	Khối lượng GD (triệu CP)	Giá trị GD (tỷ đồng)	Số mã tăng	Số mã không đổi	Số mã giảm
VN - Index	1,127.63	0.19%	2.13	645.62	13,978.2	248	106	222
Vn30 - Index	1,121.21	0.35%	3.87	207.30	6,361.0	14	8	8
Vn100-Index	132.71	0.27%	3.03	466.83	12,249.2	56	18	26
VNXAllshare	1,836.60	0.27%	4.93	6345.01	14,793.9	208	108	149
HNX - Index	231.71	0.15%	0.34	74.25	1403.29	84	79	158
Upcom - Index	83.35	-0.15%	-0.13	23.24	310.7	152	102	105

## THANH KHOẢN NGÀY

Sàn	Giá trị giao dịch (tỷ đồng)	Thay đổi so với phiên trước	Khối lượng giao dịch (triệu CP)	Thay đổi so với phiên trước
HSX	13,978.23	-4.59%	819.10	16.92%
HNX	1,403.29	-7.29%	90.16	18.07%

## CỔ PHIẾU NỔI BẬT TRONG NGÀY

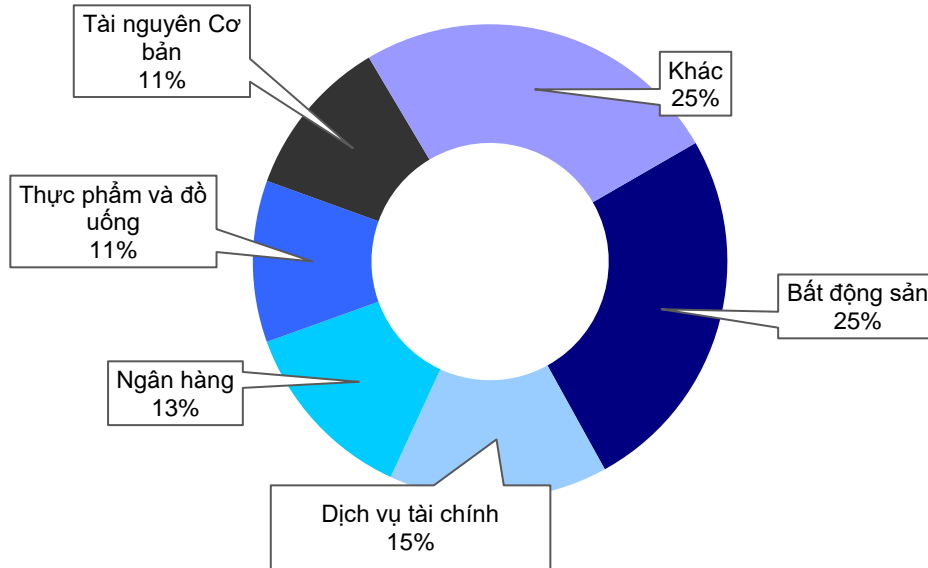


Top KLGD (triệu cổ phiếu)		Top GTGD (tỷ đồng)		Đột biến khối lượng (%KL/KL10 phiên)		Top tăng điểm với thanh khoản cao (>10 tỷ)		Top giảm điểm với thanh khoản cao (>10 tỷ)	
HPG	31.68	HPG	886.8	DXV	1187.33%	POM	7.00%	ITA	-4.16%
HAG	21.40	SSI	406.8	TDM	634.65%	HAR	6.86%	PDR	-2.70%
SHB	20.44	FPT	393.4	PAC	626.74%	TTF	3.28%	MSN	-1.93%
DXG	17.10	VND	359.7	KHP	562.60%	VSC	3.27%	DGW	-1.13%
VND	16.26	PDR	352.8	HAR	509.58%	BFC	3.04%	BCM	-1.08%

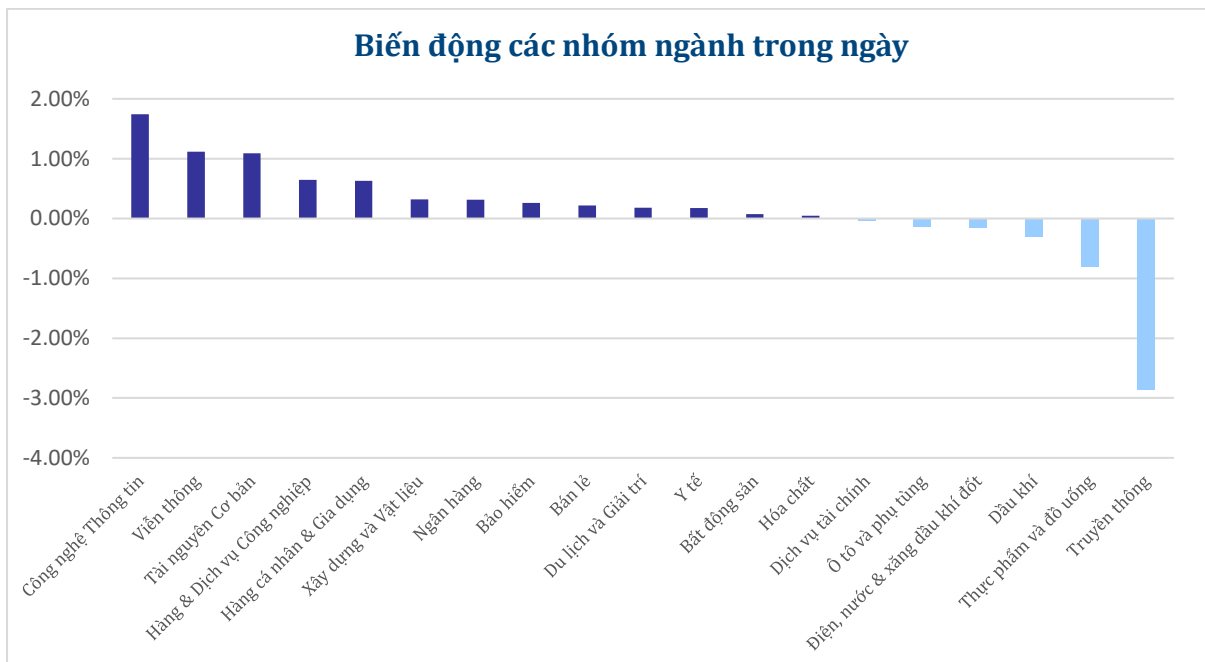


## NHÓM NGÀNH

### Thanh khoản ngành trong ngày



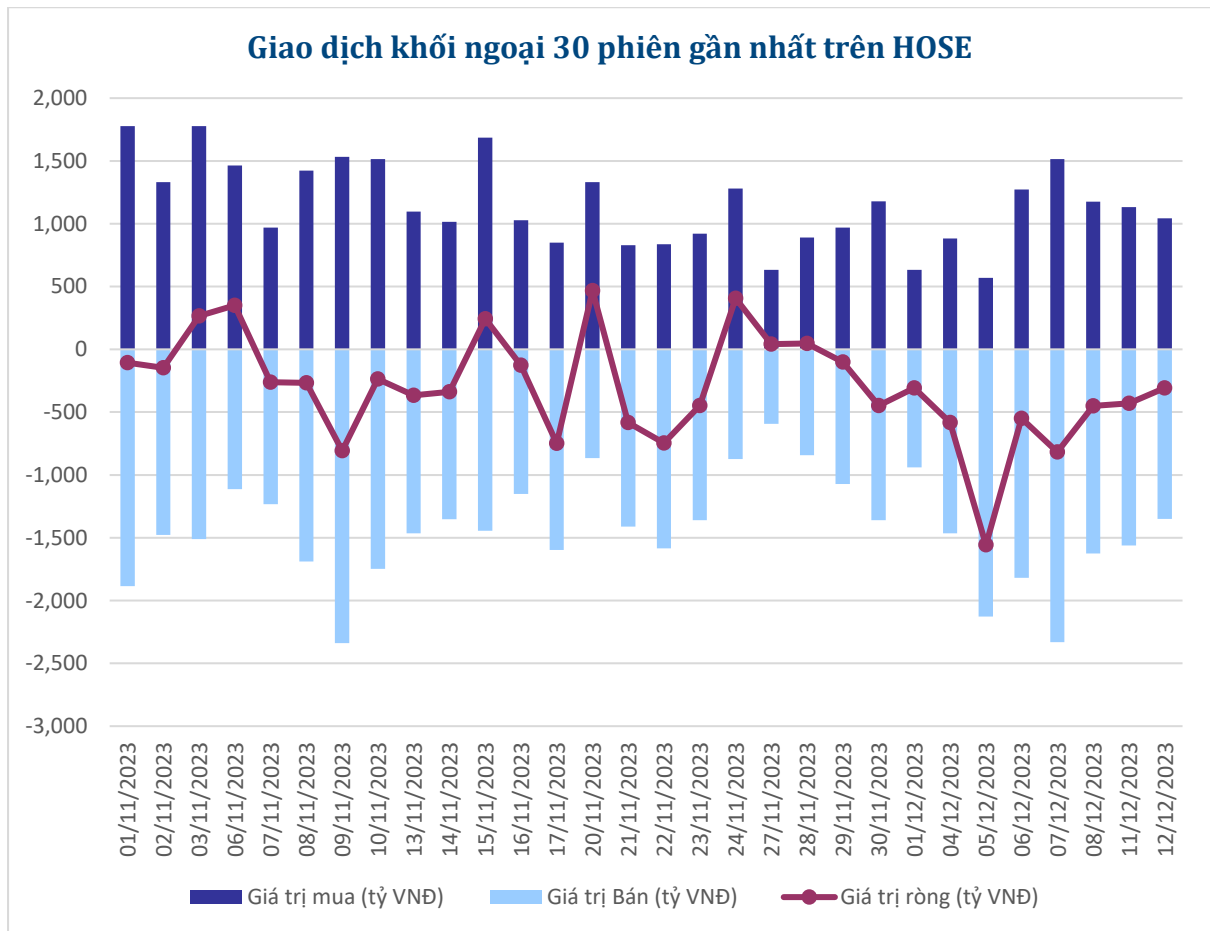
### Biến động các nhóm ngành trong ngày





### GIAO DỊCH KHỐI NGOẠI

Top CP mua ròng	Giá trị mua ròng (tỷ đồng)	Top CP bán ròng	Giá trị bán ròng (tỷ đồng)
VND	68.53	FUEVFNVD	-105.50
HPG	32.77	MSN	-64.28
VHC	19.25	VNM	-61.19
PC1	16.12	KBC	-39.62
VIC	15.06	VCB	-38.20





### XẾP HẠNG CỔ PHIẾU

Chỉ số tham chiếu: VN - Index.

Kỳ hạn đầu tư: 6 đến 18 tháng

Khuyến nghị	Định nghĩa
<b>Mua</b>	Tỷ suất lợi nhuận kỳ vọng $\geq 15\%$ Hoặc công ty/ngành có triển vọng tích cực
<b>Tích lũy</b>	Tỷ suất lợi nhuận kỳ vọng từ 5% đến 15% Hoặc công ty/ngành có triển vọng tích cực
<b>Trung lập</b>	Tỷ suất lợi nhuận kỳ vọng từ -5% đến 5% Hoặc công ty/ngành có triển vọng trung lập
<b>Giảm tỷ trọng</b>	Tỷ suất lợi nhuận kỳ vọng từ -15% to -5% Hoặc công ty/ngành có triển vọng kém tích cực
<b>Bán</b>	Tỷ suất lợi nhuận kỳ vọng nhỏ hơn -15% Hoặc công ty/ngành có triển vọng kém tích cực

### XẾP HẠNG NGÀNH

Chỉ số tham chiếu: VN - Index

Kỳ hạn đầu tư: 6 đến 18 tháng

Xếp loại	Định nghĩa
<b>Vượt trội</b>	Tỷ suất lợi nhuận trung bình ngành so với VN-Index lớn hơn 5% Hoặc triển vọng ngành tích cực
<b>Trung lập</b>	Tỷ suất lợi nhuận trung bình ngành so với VN-Index từ -5% đến 5% Hoặc triển vọng ngành trung lập
<b>Kém hiệu quả</b>	Tỷ suất lợi nhuận trung bình ngành so với VN-Index nhỏ hơn -5% Hoặc triển vọng ngành kém tích cực

### KHUYẾN CÁO

Các nhận định trong báo cáo này phản ánh quan điểm riêng của chuyên viên phân tích chịu trách nhiệm chuẩn bị báo cáo này về mã chứng khoán hoặc tổ chức phát hành. Nhà đầu tư nên xem báo cáo này như một nguồn tham khảo và không nên xem báo cáo này là nội dung tư vấn đầu tư chứng khoán khi đưa ra quyết định đầu tư và Nhà đầu tư phải chịu toàn bộ trách nhiệm đối với quyết định đầu tư của chính mình. Công ty cổ phần chứng khoán Guotai Junan Việt Nam không chịu trách nhiệm đối với toàn bộ hay bất kỳ thiệt hại nào, hay sự kiện bị coi là thiệt hại nào là hệ quả phát sinh từ hoặc liên quan tới việc sử dụng toàn bộ hoặc từng phần thông tin hay ý kiến nào được đề cập trong bản báo cáo này.

Chuyên viên phân tích chịu trách nhiệm chuẩn bị báo cáo này nhận được thù lao dựa trên các yếu tố khác nhau, bao gồm chất lượng và độ chính xác của nghiên cứu, phản hồi của khách hàng, yếu tố cạnh tranh và doanh thu của công ty. Công ty cổ phần chứng khoán Guotai Junan Việt Nam và cán bộ, Tổng giám đốc, nhân viên có thể có một mối liên hệ đến bất kỳ chứng khoán nào được đề cập trong báo cáo này (hoặc trong bất kỳ kỳ khoản đầu tư nào có liên quan).

Chuyên viên phân tích chịu trách nhiệm chuẩn bị báo cáo này nỗ lực để chuẩn bị báo cáo trên cơ sở thông tin được cho là đáng tin cậy tại thời điểm công bố. Công ty cổ phần chứng khoán Guotai Junan Việt Nam không tuyên bố hay cam đoan, bảo đảm về tính đầy đủ và chính xác của thông tin đó. Các quan điểm và ước tính trong báo cáo này chỉ thể hiện quan điểm của chuyên viên phân tích chịu trách nhiệm chuẩn bị báo cáo tại thời điểm công bố và không được hiểu là quan điểm của Công ty cổ phần chứng khoán Guotai Junan Việt Nam và có thể thay đổi mà không cần báo trước.

Báo cáo này được chuẩn bị cho mục đích duy nhất là cung cấp thông tin cho các Nhà đầu tư bao gồm nhà đầu tư tổ chức và nhà đầu tư cá nhân của Guotai Junan Việt Nam tại Việt Nam và ở nước ngoài theo luật pháp và quy định có liên quan rõ ràng tại quốc gia nơi báo cáo này được phân phối và không nhằm đưa ra bất kỳ đề nghị hay hướng dẫn mua, bán hay nắm giữ chứng khoán cụ thể nào ở bất kỳ quốc gia nào. Các quan điểm và khuyến cáo được trình bày trong bản báo cáo này không tính đến sự khác biệt về mục tiêu, nhu cầu, chiến lược và hoàn cảnh cụ thể của từng Nhà đầu tư. Nhà đầu tư hiểu rằng có thể có các xung đột lợi ích ảnh hưởng đến tính khách quan của bản báo cáo này.

Nội dung của báo cáo này, bao gồm nhưng không giới hạn nội dung khuyến cáo không phải là căn cứ để Nhà đầu tư hay một bên thứ ba yêu cầu Công ty cổ phần chứng khoán Guotai Junan Việt Nam và/hoặc chuyên viên chịu trách nhiệm chuẩn bị báo cáo này thực hiện bất kỳ nghĩa vụ nào với Nhà đầu tư hay một bên thứ ba liên quan đến quyết định đầu tư của Nhà đầu tư và/hoặc nội dung của báo cáo này.

Bản báo cáo này không được sao chép, xuất bản hoặc phân phối lại bởi bất kỳ đối tượng nào cho bất kỳ mục đích nào mà không có sự cho phép bằng văn bản của đại diện có thẩm quyền của Công ty cổ phần chứng khoán Guotai Junan Việt Nam. Vui lòng dẫn nguồn khi trích dẫn.



**GUOTAI JUNAN VIETNAM RESEARCH & INVESTMENT STRATEGY**

**Trần Thị Hồng Nhung**

Deputy Director

[nhungtth@gtjas.com.vn](mailto:nhungtth@gtjas.com.vn)

(024) 35.730.073- ext:703



CHỨNG KHOÁN GUOTAI JUNAN (VIỆT NAM)  
GUOTAI JUNAN SECURITIES (VIETNAM)

LIÊN HỆ	TRỤ SỞ CHÍNH HÀ NỘI	CHI NHÁNH TP. HCM
Điện thoại tư vấn: (024) 35.730.073	P9-10, Tầng 1, Charmvit Tower	Tầng 3, Số 2 BIS, Công Trường Quốc Tế, P. 6, Q. 3, Tp.HCM
Điện thoại đặt lệnh: (024) 35.779.999	Điện thoại: (024) 35.730.073	Điện thoại: (028) 38.239.966
Email: <a href="mailto:info@gtjas.com.vn">info@gtjas.com.vn</a> Website: <a href="http://www.gtjai.com.vn">www.gtjai.com.vn</a>	Fax: (024) 35.730.088	Fax: (028) 38.239.696