



## DIỄN BIẾN THỊ TRƯỜNG PHIÊN HÔM TRƯỚC

Kết thúc phiên giao dịch, VN-Index tăng 10.46 điểm (0.94%), lên mức 1,126.43 điểm; HNX-Index tăng 2.04 điểm (0.88%), đạt mức 233.38 điểm. Độ rộng toàn thị trường nghiêng về bên mua với 549 mã tăng và 233 mã giảm. Sắc xanh chiếm phần lớn trong rổ VN30 với 27 mã tăng, 1 mã giảm và 2 mã tham chiếu.

Về mức độ ảnh hưởng, BCM, VCB, HPG và VPB là những mã có ảnh hưởng tích cực nhất đến VN-Index với hơn 2.4 điểm tăng. Ở chiều ngược lại, STG, PDN và VHM là những mã có tác động tiêu cực nhất đến chỉ số.

Ngành thủy sản đóng góp rất tích cực vào chỉ số khi đạt mức tăng 5%. Trong đó, các mã cổ phiếu ghi nhận mức tăng trưởng rất tốt trong phiên giao dịch khi hầu hết đều chạm mức trần. Tiêu biểu như VHC (+6.9%), ASM (+6.92%), IDI (+6.58%)...

Trên HOSE, khối ngoại bán ròng với giá trị xấp xỉ 550 tỷ đồng. Tại chiều mua, tâm điểm mua ròng VHC với giá trị 103 tỷ đồng. Theo đó, SSI, HPG lần lượt được mua ròng với giá trị lần lượt 27 tỷ đồng, 25 tỷ đồng. Bên cạnh đó, DGC và ASM cũng xếp tiếp theo danh sách mua ròng mạnh trên HoSE với 24 và 17 tỷ đồng.

### Tin tức vĩ mô đáng chú ý

Tổng thu ngân sách Nhà nước (NSNN) lũy kế 11 tháng năm nay do cơ quan Thuế quản lý đạt 1.336.002 tỷ đồng, bằng 96,7% so với cùng kỳ năm 2022. Cụ thể: Thu từ dầu thô bằng 80% so với cùng kỳ năm 2022; thu nội địa bằng 97,6% so với cùng kỳ năm 2022; thu thuế, phí nội địa bằng 100,7% so với cùng kỳ năm ngoái.

Để tiếp tục hỗ trợ người dân và doanh nghiệp vượt qua khó khăn, đẩy nhanh tốc độ hồi phục nền kinh tế, Chính phủ đã ban hành theo thẩm quyền và trình các cấp có thẩm quyền ban hành nhiều chính sách miễn, giảm, gia hạn thuế cho doanh nghiệp và người dân với tổng số tiền thuế, tiền thuê đất thuộc diện được gia hạn, miễn, giảm là khoảng 165.026 tỷ đồng.

### Diễn biến thị trường



Hàng hóa/chỉ số	Giá	% thay đổi
Vàng (USD/oz)	2047.00	-0.11%
Thép HRC (USD/tấn)	556.00	0.00%
Dầu Brent (USD/b)	74.30	+0.43%
Cao su (USD/kg)	235.70	-1.79%
Tỷ giá USD/VND	24274.0	+0.02%
DXY index	104.15	0.00%

Nguồn: Bloomberg, Guotai Junan (VN)



## TIN DOANH NGHIỆP

### **FPT: FPT mua thêm 1 công ty tư vấn của Pháp**

Ngày 6/12, FPT công bố mua 80% cổ phần của AOSIS - công ty tư vấn công nghệ có trụ sở tại Pháp. Thương vụ nằm trong chiến lược mở rộng hiện diện toàn cầu và tạo dấu ấn về năng lực cạnh tranh về công nghệ tại châu Âu của FPT, nhằm đến mục tiêu mở rộng cơ hội kinh doanh, nhóm khách hàng tại thị trường này. Với sự gia nhập của AOSIS, FPT sẽ mở rộng tập khách hàng và cơ hội kinh doanh, nâng cao năng lực trong các mảng SAP, Dữ liệu, Cloud và các giải pháp thông minh dành cho doanh nghiệp tập trung vào các lĩnh vực Hàng không vũ trụ, Hàng không và Vận tải.

### **DXG: Số lượng cổ đông của Đất Xanh (DXG) tăng vọt, kết nạp thêm 11.000 "chứng sĩ" trong 10 tháng đầu năm 2023**

Tính trung bình, mỗi tuần Đất Xanh Group lại có thêm gần 300 nhà đầu tư cá nhân nội. Theo công bố mới nhất của Công ty Cổ phần Tập đoàn Đất Xanh (Đất Xanh Group, mã DXG), tại thời điểm 30/10/2023, số lượng cổ đông của công ty đạt 54.684, trong đó 54.083 cổ đông cá nhân trong nước, 93 cổ đông tổ chức trong nước là 507 cổ đông ngoại. Đây là con số cao kỷ lục của Đất Xanh Group và là số lượng cổ đông rất lớn tại một doanh nghiệp niêm yết trên thị trường chứng khoán Việt Nam.

### **HPG: Sản lượng bán thép của Hòa Phát tháng 11/2023 cao nhất 20 tháng, vượt mốc 700.000 tấn**

Tháng 11/2023, Tập đoàn Hòa Phát (mã chứng khoán: HPG) đã sản xuất 623.000 tấn thép thô, tương đương tháng trước. Sản lượng bán hàng các sản phẩm thép cuộn cán nóng (HRC), thép xây dựng, thép chất lượng cao, phôi thép đạt 709.000 tấn, tăng 12% so với tháng 10 và tăng 60% so với cùng kỳ năm trước. Hiện tại, tập đoàn đang triển khai dự án Khu liên hợp sản xuất gang thép Hòa Phát Dung Quất 2 tại Quảng Ngãi với công suất thiết kế 5,6 triệu tấn thép cuộn cán nóng/năm. Dự kiến khi dự án hoàn thành vào đầu năm 2025, năng lực sản xuất thép thô hàng năm của Hòa Phát sẽ đạt trên 14 triệu tấn, tương đương 30 doanh nghiệp thép lớn nhất thế giới.



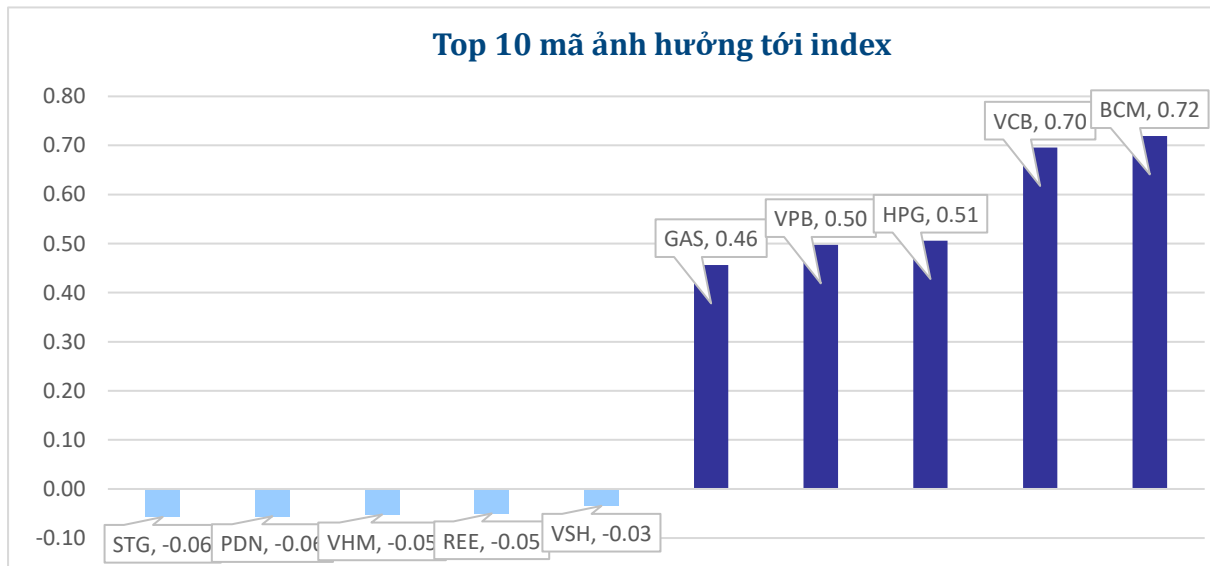
## FACTSET DỮ LIỆU THỊ TRƯỜNG NGÀY HÔM TRƯỚC BIẾN ĐỘNG NGÀY

Chỉ số	Điểm số	Biến động	Điểm	Khối lượng GD (triệu CP)	Giá trị GD (tỷ đồng)	Số mã tăng	Số mã không đổi	Số mã giảm
VN - Index	1,126.43	0.94%	10.46	853.96	18,029.2	359	92	122
Vn30 - Index	1,109.27	0.80%	8.85	209.56	6,011.0	27	2	1
Vn100-Index	1,128.93	1.00%	11.21	611.53	15,346.7	84	6	10
VNXAllshare	1,883.96	1.05%	18.99	851.91	19,087.0	298	82	85
HNX - Index	233.63	0.99%	2.29	100.75	2010.24	103	73	146
Upcom - Index	86.31	0.34%	0.29	31.34	423.8	180	77	98

## THANH KHOẢN NGÀY

Sàn	Giá trị giao dịch (tỷ đồng)	Thay đổi so với phiên trước	Khối lượng giao dịch (triệu CP)	Thay đổi so với phiên trước
HSX	18,029.18	5.48%	853.96	3.55%
HNX	2,010.24	-0.61%	100.75	9.77%

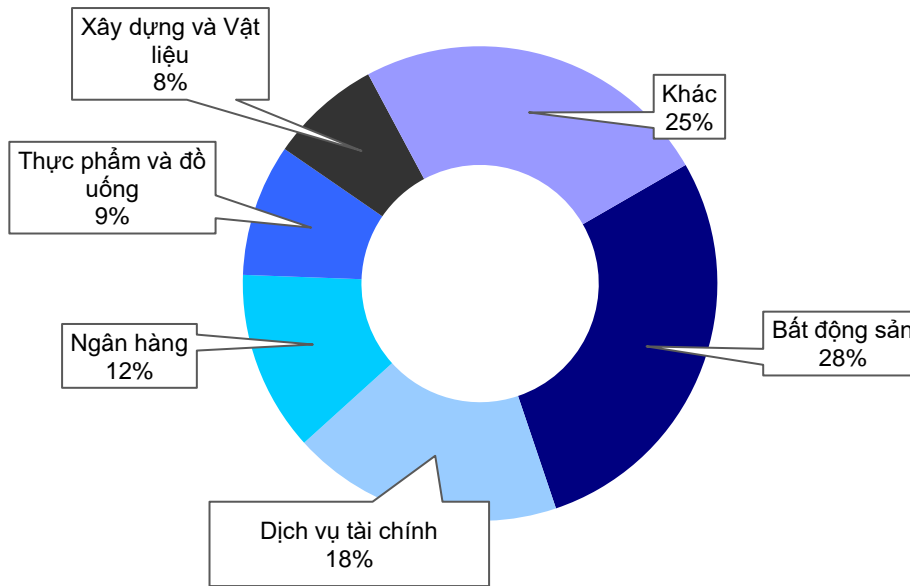
## CỔ PHIẾU NỔI BẬT TRONG NGÀY



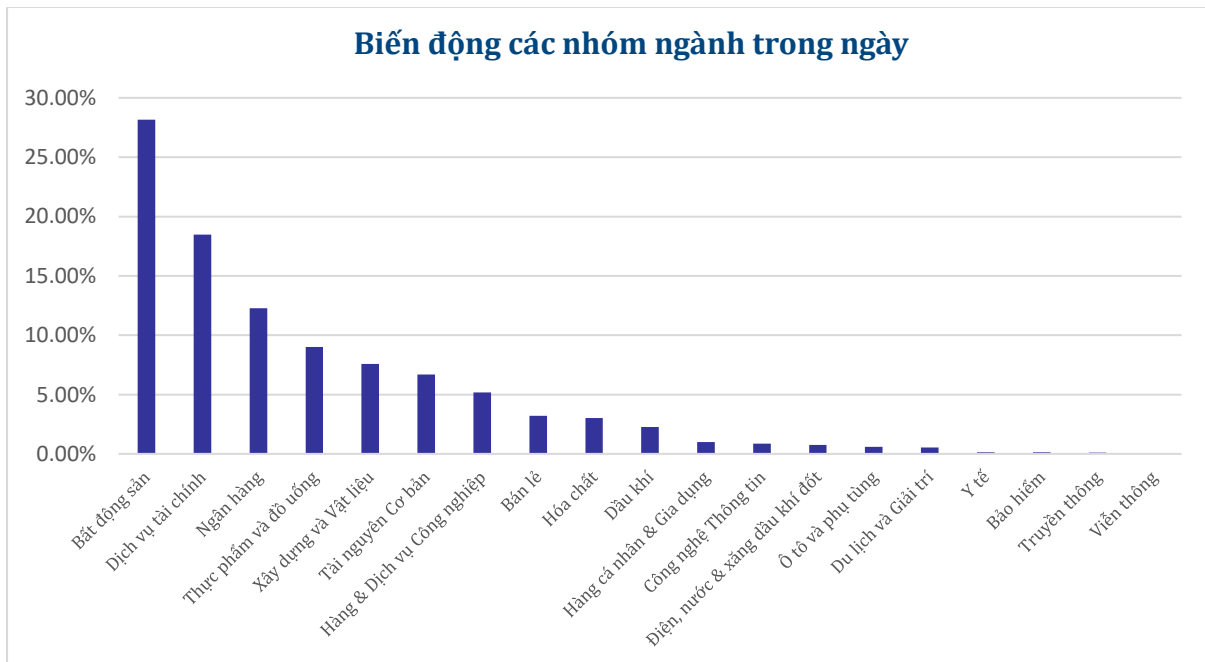
Top KLGD (triệu cổ phiếu)		Top GTGD (tỷ đồng)		Đột biến khối lượng (%KL/KL10 phiên)		Top tăng điểm với thanh khoản cao (>10 tỷ)		Top giảm điểm với thanh khoản cao (>10 tỷ)	
HAG	34.47	VND	699.3	FDC	967%	CRE	6.92%	BFC	-2.68%
VND	30.76	DIG	633.9	ADP	925%	ASM	6.92%	SJS	-1.51%
VIX	29.38	SSI	601.8	ABT	857%	DXS	6.91%	TIP	-1.15%
DXG	24.90	DXG	526.3	STG	714%	VHC	6.90%	CTR	-1.00%
NVL	24.85	VIX	523.9	GMH	616%	ELC	6.83%	REE	-0.84%

## NHÓM NGÀNH

Thanh khoản ngành trong ngày



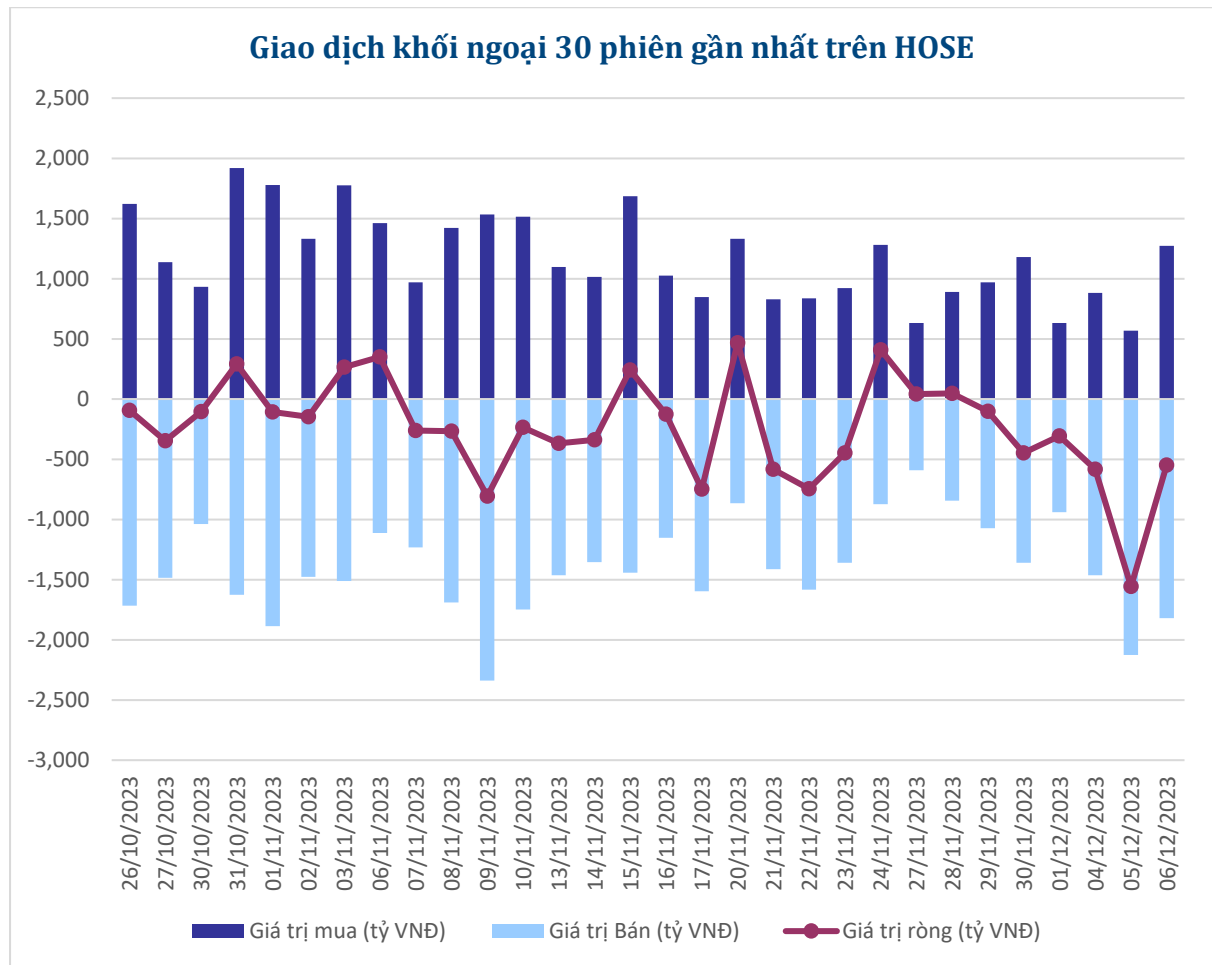
Biến động các nhóm ngành trong ngày





### GIAO DỊCH KHỐI NGOẠI

Top CP mua ròng	Giá trị mua ròng (tỷ đồng)	Top CP bán ròng	Giá trị bán ròng (tỷ đồng)
VHC	103.32	VHM	-244.28
SSI	27.32	VND	-85.56
HPG	25.16	FUEVFNVD	-76.01
DGC	24.54	VNM	-52.07
ASM	16.80	STB	-45.77





### XẾP HẠNG CỔ PHIẾU

Chỉ số tham chiếu: VN - Index.

Kỳ hạn đầu tư: 6 đến 18 tháng

Khuyến nghị	Định nghĩa
<b>Mua</b>	Tỷ suất lợi nhuận kỳ vọng $\geq 15\%$ Hoặc công ty/ngành có triển vọng tích cực
<b>Tích lũy</b>	Tỷ suất lợi nhuận kỳ vọng từ 5% đến 15% Hoặc công ty/ngành có triển vọng tích cực
<b>Trung lập</b>	Tỷ suất lợi nhuận kỳ vọng từ -5% đến 5% Hoặc công ty/ngành có triển vọng trung lập
<b>Giảm tỷ trọng</b>	Tỷ suất lợi nhuận kỳ vọng từ -15% to -5% Hoặc công ty/ngành có triển vọng kém tích cực
<b>Bán</b>	Tỷ suất lợi nhuận kỳ vọng nhỏ hơn -15% Hoặc công ty/ngành có triển vọng kém tích cực

### XẾP HẠNG NGÀNH

Chỉ số tham chiếu: VN - Index

Kỳ hạn đầu tư: 6 đến 18 tháng

Xếp loại	Định nghĩa
<b>Vượt trội</b>	Tỷ suất lợi nhuận trung bình ngành so với VN-Index lớn hơn 5% Hoặc triển vọng ngành tích cực
<b>Trung lập</b>	Tỷ suất lợi nhuận trung bình ngành so với VN-Index từ -5% đến 5% Hoặc triển vọng ngành trung lập
<b>Kém hiệu quả</b>	Tỷ suất lợi nhuận trung bình ngành so với VN-Index nhỏ hơn -5% Hoặc triển vọng ngành kém tích cực

### KHUYẾN CÁO

Các nhận định trong báo cáo này phản ánh quan điểm riêng của chuyên viên phân tích chịu trách nhiệm chuẩn bị báo cáo này về mã chứng khoán hoặc tổ chức phát hành. Nhà đầu tư nên xem báo cáo này như một nguồn tham khảo và không nên xem báo cáo này là nội dung tư vấn đầu tư chứng khoán khi đưa ra quyết định đầu tư và Nhà đầu tư phải chịu toàn bộ trách nhiệm đối với quyết định đầu tư của chính mình. Công ty cổ phần chứng khoán Guotai Junan Việt Nam không chịu trách nhiệm đối với toàn bộ hay bất kỳ thiệt hại nào, hay sự kiện bị coi là thiệt hại nào là hệ quả phát sinh từ hoặc liên quan tới việc sử dụng toàn bộ hoặc từng phần thông tin hay ý kiến nào được đề cập trong bản báo cáo này.

Chuyên viên phân tích chịu trách nhiệm chuẩn bị báo cáo này nhận được thù lao dựa trên các yếu tố khác nhau, bao gồm chất lượng và độ chính xác của nghiên cứu, phản hồi của khách hàng, yếu tố cạnh tranh và doanh thu của công ty. Công ty cổ phần chứng khoán Guotai Junan Việt Nam và cán bộ, Tổng giám đốc, nhân viên có thể có một mối liên hệ đến bất kỳ chứng khoán nào được đề cập trong báo cáo này (hoặc trong bất kỳ kỳ khoản đầu tư nào có liên quan).

Chuyên viên phân tích chịu trách nhiệm chuẩn bị báo cáo này nỗ lực để chuẩn bị báo cáo trên cơ sở thông tin được cho là đáng tin cậy tại thời điểm công bố. Công ty cổ phần chứng khoán Guotai Junan Việt Nam không tuyên bố hay cam đoan, bảo đảm về tính đầy đủ và chính xác của thông tin đó. Các quan điểm và ước tính trong báo cáo này chỉ thể hiện quan điểm của chuyên viên phân tích chịu trách nhiệm chuẩn bị báo cáo tại thời điểm công bố và không được hiểu là quan điểm của Công ty cổ phần chứng khoán Guotai Junan Việt Nam và có thể thay đổi mà không cần báo trước.

Báo cáo này được chuẩn bị cho mục đích duy nhất là cung cấp thông tin cho các Nhà đầu tư bao gồm nhà đầu tư tổ chức và nhà đầu tư cá nhân của Guotai Junan Việt Nam tại Việt Nam và ở nước ngoài theo luật pháp và quy định có liên quan rõ ràng tại quốc gia nơi báo cáo này được phân phối và không nhằm đưa ra bất kỳ đề nghị hay hướng dẫn mua, bán hay nắm giữ chứng khoán cụ thể nào ở bất kỳ quốc gia nào. Các quan điểm và khuyến cáo được trình bày trong bản báo cáo này không tính đến sự khác biệt về mục tiêu, nhu cầu, chiến lược và hoàn cảnh cụ thể của từng Nhà đầu tư. Nhà đầu tư hiểu rằng có thể có các xung đột lợi ích ảnh hưởng đến tính khách quan của bản báo cáo này.

Nội dung của báo cáo này, bao gồm nhưng không giới hạn nội dung khuyến cáo không phải là căn cứ để Nhà đầu tư hay một bên thứ ba yêu cầu Công ty cổ phần chứng khoán Guotai Junan Việt Nam và/hoặc chuyên viên chịu trách nhiệm chuẩn bị báo cáo này thực hiện bất kỳ nghĩa vụ nào với Nhà đầu tư hay một bên thứ ba liên quan đến quyết định đầu tư của Nhà đầu tư và/hoặc nội dung của báo cáo này.

Bản báo cáo này không được sao chép, xuất bản hoặc phân phối lại bởi bất kỳ đối tượng nào cho bất kỳ mục đích nào mà không có sự cho phép bằng văn bản của đại diện có thẩm quyền của Công ty cổ phần chứng khoán Guotai Junan Việt Nam. Vui lòng dẫn nguồn khi trích dẫn.



**GUOTAI JUNAN VIETNAM RESEARCH & INVESTMENT STRATEGY**

**Trần Thị Hồng Nhung**

Deputy Director

[nhungtth@gtjas.com.vn](mailto:nhungtth@gtjas.com.vn)

(024) 35.730.073- ext:703



CHỨNG KHOÁN GUOTAI JUNAN (VIỆT NAM)  
GUOTAI JUNAN SECURITIES (VIETNAM)

LIÊN HỆ	TRỤ SỞ CHÍNH HÀ NỘI	CHI NHÁNH TP. HCM
Điện thoại tư vấn: (024) 35.730.073	P9-10, Tầng 1, Charmvit Tower	Tầng 3, Số 2 BIS, Công Trường Quốc Tế, P. 6, Q. 3, Tp.HCM
Điện thoại đặt lệnh: (024) 35.779.999	Điện thoại: (024) 35.730.073	Điện thoại: (028) 38.239.966
Email: <a href="mailto:info@gtjas.com.vn">info@gtjas.com.vn</a> Website: <a href="http://www.gtjai.com.vn">www.gtjai.com.vn</a>	Fax: (024) 35.730.088	Fax: (028) 38.239.696