



DIỄN BIẾN THỊ TRƯỜNG PHIÊN HÔM TRƯỚC

Kết phiên 24/11, chỉ số VNIndex tăng hơn 7 điểm lên 1,095.61 điểm. Hai chỉ số thị trường tiếp tục giảm điểm trong tuần 20-24/11/2023. Cụ thể, VN-Index giảm 0.51% so với cuối tuần trước. Còn với HNX-Index giảm 0.19%, kết thúc tuần với 226.1 điểm.

Cùng chiều với điểm số, thanh khoản trên 2 sàn đều giảm nhẹ so với tuần trước. Cụ thể, khối lượng khớp lệnh trung bình trên sàn HOSE đạt gần 897.4 triệu cp/phiên, giảm 0.1% so với tuần giao dịch trước. Tương tự ở HNX, thanh khoản trung bình giảm 4%, đạt hơn 112.5 triệu cp/phiên.

Trong phiên giao dịch cuối tuần, hàng loạt cổ phiếu large cap được kéo tăng trong phiên ATC khiến thị trường có một phiên đảo chiều ngoạn mục. SAB, BID, HPG, VCB, CTG, MWG... đều có nhịp tăng mạnh về cuối phiên. Xuyên suốt cả phiên 24/11, nhóm bất động sản kết thúc phiên với sắc xanh ngập tràn: NVL, DIG, DXG, PDR, KBC... dẫn đầu thanh khoản nhóm này với mức tăng tốt.

Khối ngoại mua ròng 366 tỷ đồng trong phiên, tập trung mua ở nhiều mã ngân hàng, chứng khoán như VPB, SSI, VIX, STB, CTG.

Tin tức vĩ mô đáng chú ý

Tuần qua, thông tin đáng chú ý trong nước như Bộ Tài chính ban hành Thông tư số 69/2023/TT-BTC. Theo đó, dời lịch hạn tiếp nhận niêm yết cổ phiếu mới trên sàn HNX đến hết ngày 1/7/2025 và chậm nhất đến hết năm 2026 sẽ hoàn thành việc chuyển toàn bộ cổ phiếu từ sàn HNX lên sàn HOSE.

Bên cạnh đó là việc Quốc hội đã thống nhất chưa thông qua dự án Luật Đất đai (sửa đổi) tại kỳ họp này mà sẽ xem xét, thông qua tại kỳ họp gần nhất của Quốc hội. Hiện nay, dự thảo luật còn 14 vấn đề có hai phương án xin ý kiến Quốc hội. Nội dung Nhà nước thu hồi đất với dự án nhà ở thương mại, dự án hỗn hợp nhà ở và kinh doanh thương mại, dịch vụ.

Diễn biến thị trường



Hàng hóa/chỉ số	Giá	% thay đổi
Vàng (USD/oz)	2003.70	+0.55%
Thép HRC (USD/tấn)	550.00	+0.00%
Dầu Brent (USD/b)	80.48	-1.46%
Cao su (USD/kg)	257.00	+1.94%
Tỷ giá USD/VND	24275.0	+0.14%
DXY index	103.77	-0.34%

Nguồn: Bloomberg, Guotai Junan (VN)



TIN DOANH NGHIỆP

LTG: Thoái bớt hơn triệu cổ phiếu, Endurance Capital không còn là cổ đông lớn của Lộc Trời

Theo đó, Endurance Capital giảm số lượng sở hữu tại LTG từ hơn 5.44 triệu cp (tỷ lệ 5.4%) xuống còn 4.12 triệu cp (tỷ lệ 4.09%) và không còn là cổ đông lớn của Lộc Trời từ ngày 21/11/2023.

Trong diễn biến liên quan, LTG đang tổ chức lấy ý kiến cổ đông bằng văn bản, nội dung chính là tờ trình cổ đông thông qua việc miễn nhiệm tư cách thành viên HĐQT nhiệm kỳ 2019-2024 đối với bà Thụy Vu Dropsey kể từ ngày 31/07/2023, và bầu bổ sung 1 thành viên HĐQT nhiệm kỳ 2019-2024 đối với ông Mandrawa Winston Leo, hiện là Giám đốc điều hành của Affirma Capital (từ năm 2019)

Đầu tháng 11 vừa qua, LTG cũng được Ngân hàng Phát triển doanh nghiệp Hà Lan (FMO) trao ý định thư về việc thu xếp gói thỏa thuận tín dụng trị giá 90 triệu USD (2,100 tỷ đồng).

VCG: Vinaconex nâng tỷ lệ sở hữu tại VCC lên hơn 71%

Tổng CTCP Xuất nhập khẩu và Xây dựng Việt Nam (Vinaconex, HOSE: VCG) đã mua 1.15 triệu cp CTCP Vinaconex 25 (HNX: VCC) trong ngày 16/11/2023. Với việc mua thành công số lượng cổ phiếu trên, Vinaconex nâng tỷ lệ sở hữu tại VCC lên 71.12%, tương đương hơn 17 triệu cp.

Về mối liên hệ, ông Nguyễn Xuân Đông - Chủ tịch HĐQT VCC đồng thời là người được ủy quyền quản lý 32.99% vốn của VCG tại VCC. Bên cạnh đó, ông Nguyễn Văn Trung - Tổng Giám đốc VCC và ông Lại Đức Toàn - Thành viên HĐQT VCC, mỗi người đại diện sở hữu 16.67% vốn của VCG tại VCC.

Số tiền thu được từ đợt phát hành là 120 tỷ đồng, VCC dự kiến bổ sung vốn lưu động phục vụ hoạt động sản xuất kinh doanh; cụ thể, thanh toán kế ước vay ngân hàng đến hạn trả trong năm 2023. Như vậy, sau đợt chào bán này, VCC nâng vốn điều lệ từ 120 tỷ đồng lên 240 tỷ đồng, tương đương 24 triệu cp.

CII: CII tiếp tục muốn thoái gần hết vốn khỏi SII

CTCP Đầu tư Hạ tầng kỹ thuật Thành phố Hồ Chí Minh (HOSE: CII) vừa đăng ký bán gần 7.97 triệu cp nắm giữ của CTCP Hạ tầng Nước Sài Gòn (UPCoM: SII) nhằm cân đối tài chính Công ty.

Nếu giao dịch thành công, tỷ lệ sở hữu của CII tại SII sẽ giảm từ 12.36% (7.79 triệu cp) xuống còn 0.01% (6 ngàn cp) và không còn là cổ đông lớn của SII.

Trên thị trường chứng khoán, cổ phiếu SII gần như không có thanh khoản từ cuối tháng 6/2023 đến nay. Kết phiên 23/11, giá cổ phiếu SII dừng ở mức 21,000 đồng/cp, với khối lượng giao dịch bằng 0. Căn cứ theo mức giá này, ước tính CII có thể thu về trên 167 tỷ đồng nếu hoàn tất thương vụ.



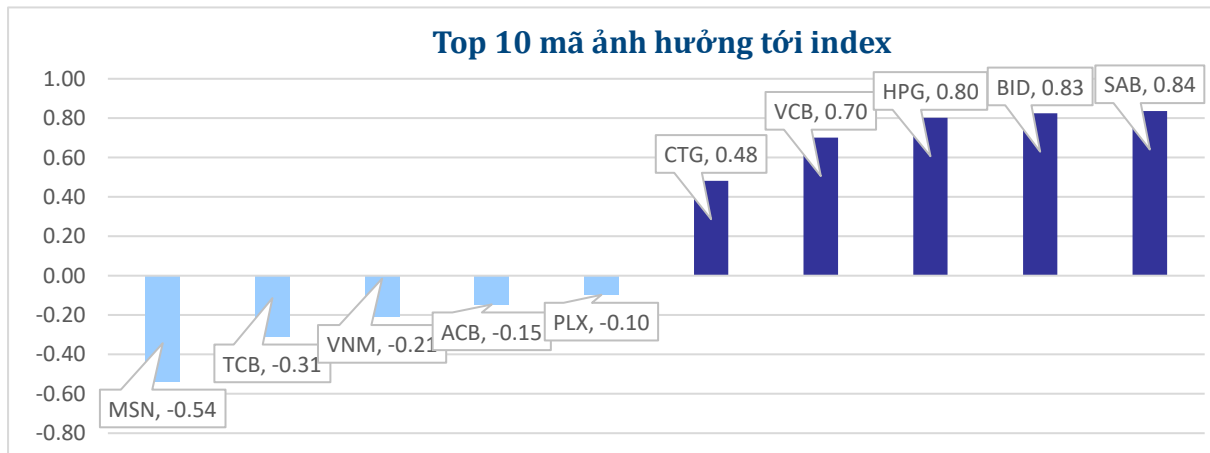
FACTSET DỮ LIỆU THỊ TRƯỜNG NGÀY HÔM TRƯỚC BIẾN ĐỘNG NGÀY

Chỉ số	Điểm số	Biến động	Điểm	Khối lượng GD (triệu CP)	Giá trị GD (tỷ đồng)	Số mã tăng	Số mã không đổi	Số mã giảm
VN - Index	1,095.61	0.65%	7.12	958.34	19,243.1	146	77	381
Vn30 - Index	1,087.34	0.43%	4.66	225.41	6,193.8	17	4	9
Vn100-Index	1,098.11	0.68%	7.42	684.99	16,510.8	56	11	33
VNXAllshare	1,780.55	0.64%	11.28	924.45	20,296.3	144	90	217
HNX - Index	226.10	0.70%	1.56	122.38	2,241.3	57	69	199
Upcom - Index	84.99	0.05%	0.04	44.58	481.6	113	113	188

THANH KHOẢN NGÀY

Sàn	Giá trị giao dịch (tỷ đồng)	Thay đổi so với phiên trước	Khối lượng giao dịch (triệu CP)	Thay đổi so với phiên trước
HSX	19,243.05	-6.76%	958.34	-6.80%
HNX	2,241.29	-15.83%	122.38	-5.18%

CỔ PHIẾU NỔI BẬT TRONG NGÀY

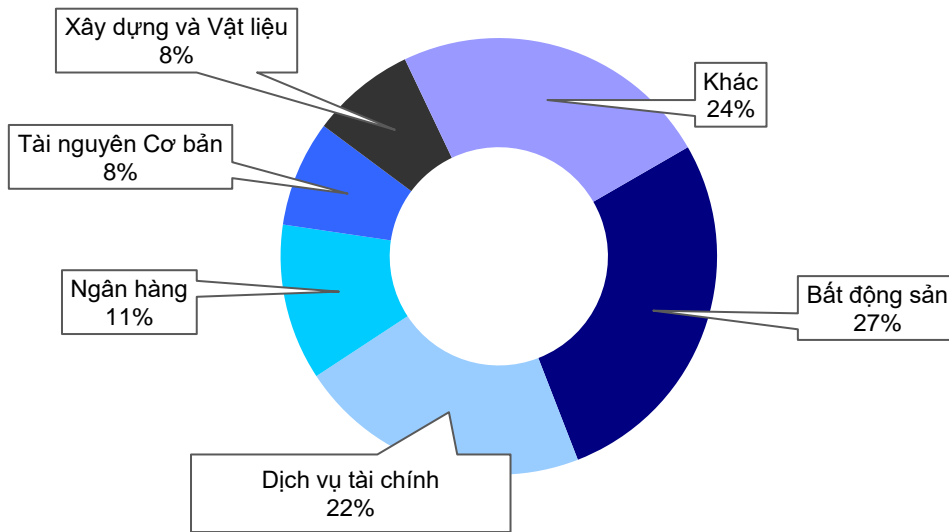


Top KLGD (triệu cổ phiếu)		Top GTGD (tỷ đồng)		Đột biến khối lượng (%KL/KL10 phiên)		Top tăng điểm với thanh khoản cao (>10 tỷ)		Top giảm điểm với thanh khoản cao (>10 tỷ)	
VIX	56.86	VIX	914.2	L10	857%	SZC	6.92%	VNE	-4.05%
NVL	47.25	DIG	834.4	TDW	566%	BSI	6.29%	QCG	-2.62%
HAG	34.28	NVL	808.0	CLW	471%	HAG	6.12%	MSN	-2.37%
DIG	34.21	SSI	768.8	TN1	408%	BFC	5.45%	FIT	-2.22%
VND	31.43	HPG	679.7	TEG	375%	CTR	5.26%	TV2	-1.60%

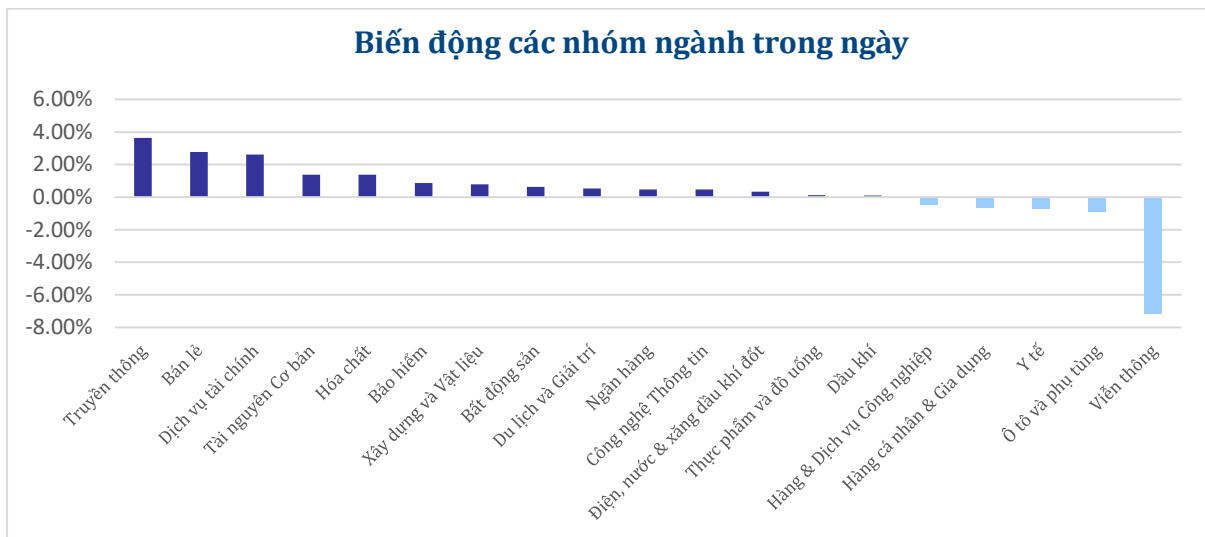


NHÓM NGÀNH

Thanh khoản ngành trong ngày



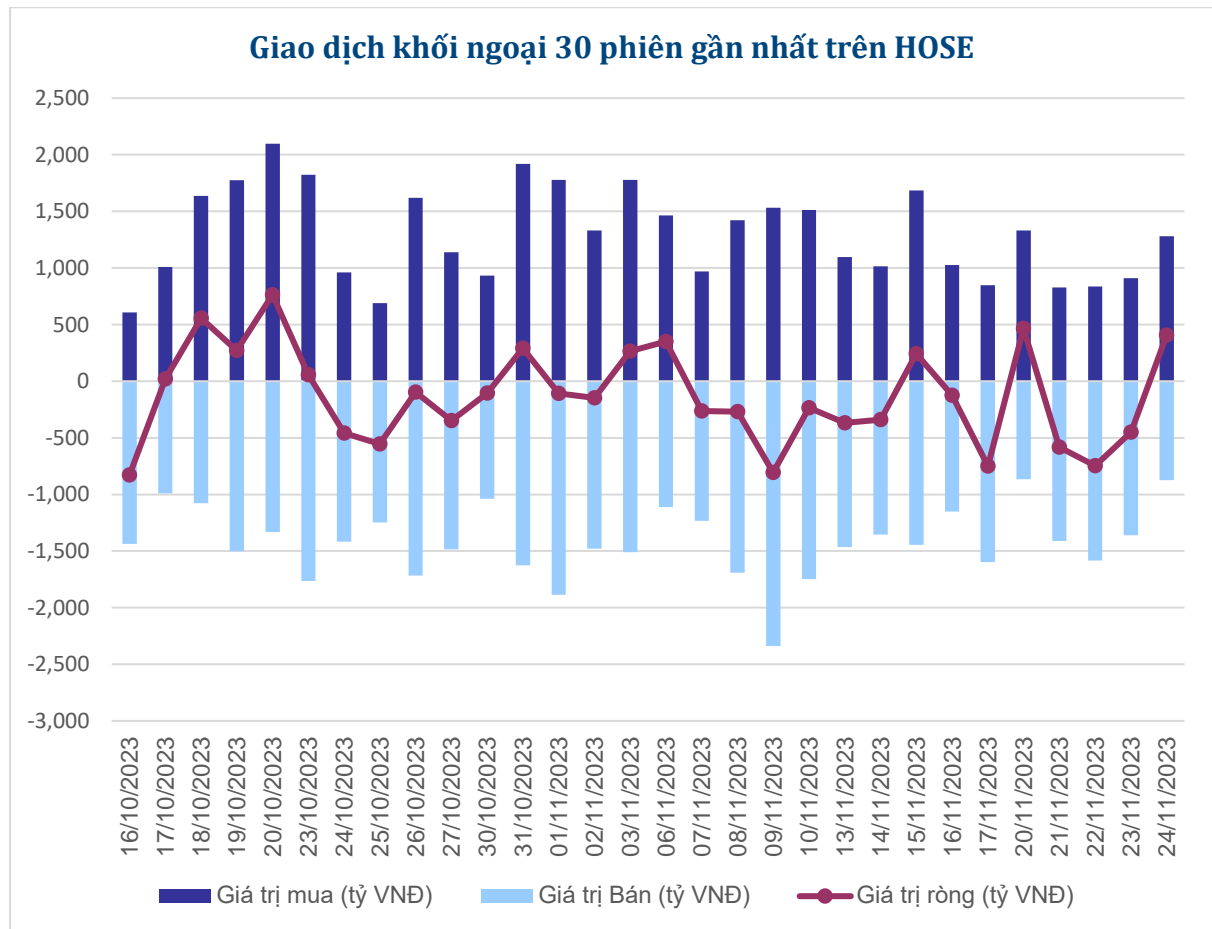
Biến động các nhóm ngành trong ngày





GIAO DỊCH KHỐI NGOẠI

Top CP mua ròng	Giá trị mua ròng (tỷ đồng)	Top CP bán ròng	Giá trị bán ròng (tỷ đồng)
DGC	51.57	VHM	-49.62
SSI	46.79	VNM	-48.14
NLG	41.62	VRE	-30.19
CTG	41.60	HPG	-27.25
VPB	39.27	GMD	-23.05





XẾP HẠNG CỔ PHIẾU

Chỉ số tham chiếu: VN - Index.

Kỳ hạn đầu tư: 6 đến 18 tháng

Khuyến nghị	Định nghĩa
Mua	Tỷ suất lợi nhuận kỳ vọng $\geq 15\%$ Hoặc công ty/ngành có triển vọng tích cực
Tích lũy	Tỷ suất lợi nhuận kỳ vọng từ 5% đến 15% Hoặc công ty/ngành có triển vọng tích cực
Trung lập	Tỷ suất lợi nhuận kỳ vọng từ -5% đến 5% Hoặc công ty/ngành có triển vọng trung lập
Giảm tỷ trọng	Tỷ suất lợi nhuận kỳ vọng từ -15% to -5% Hoặc công ty/ngành có triển vọng kém tích cực
Bán	Tỷ suất lợi nhuận kỳ vọng nhỏ hơn -15% Hoặc công ty/ngành có triển vọng kém tích cực

XẾP HẠNG NGÀNH

Chỉ số tham chiếu: VN - Index

Kỳ hạn đầu tư: 6 đến 18 tháng

Xếp loại	Định nghĩa
Vượt trội	Tỷ suất lợi nhuận trung bình ngành so với VN-Index lớn hơn 5% Hoặc triển vọng ngành tích cực
Trung lập	Tỷ suất lợi nhuận trung bình ngành so với VN-Index từ -5% đến 5% Hoặc triển vọng ngành trung lập
Kém hiệu quả	Tỷ suất lợi nhuận trung bình ngành so với VN-Index nhỏ hơn -5% Hoặc triển vọng ngành kém tích cực

KHUYẾN CÁO

Các nhận định trong báo cáo này phản ánh quan điểm riêng của chuyên viên phân tích chịu trách nhiệm chuẩn bị báo cáo này về mã chứng khoán hoặc tổ chức phát hành. Nhà đầu tư nên xem báo cáo này như một nguồn tham khảo và không nên xem báo cáo này là nội dung tư vấn đầu tư chứng khoán khi đưa ra quyết định đầu tư và Nhà đầu tư phải chịu toàn bộ trách nhiệm đối với quyết định đầu tư của chính mình. Công ty cổ phần chứng khoán Guotai Junan Việt Nam không chịu trách nhiệm đối với toàn bộ hay bất kỳ thiệt hại nào, hay sự kiện bị coi là thiệt hại nào là hệ quả phát sinh từ hoặc liên quan tới việc sử dụng toàn bộ hoặc từng phần thông tin hay ý kiến nào được đề cập trong bản báo cáo này.

Chuyên viên phân tích chịu trách nhiệm chuẩn bị báo cáo này nhận được thù lao dựa trên các yếu tố khác nhau, bao gồm chất lượng và độ chính xác của nghiên cứu, phản hồi của khách hàng, yếu tố cạnh tranh và doanh thu của công ty. Công ty cổ phần chứng khoán Guotai Junan Việt Nam và cán bộ, Tổng giám đốc, nhân viên có thể có một mối liên hệ đến bất kỳ chứng khoán nào được đề cập trong báo cáo này (hoặc trong bất kỳ kỳ khoản đầu tư nào có liên quan).

Chuyên viên phân tích chịu trách nhiệm chuẩn bị báo cáo này nỗ lực để chuẩn bị báo cáo trên cơ sở thông tin được cho là đáng tin cậy tại thời điểm công bố. Công ty cổ phần chứng khoán Guotai Junan Việt Nam không tuyên bố hay cam đoan, bảo đảm về tính đầy đủ và chính xác của thông tin đó. Các quan điểm và ước tính trong báo cáo này chỉ thể hiện quan điểm của chuyên viên phân tích chịu trách nhiệm chuẩn bị báo cáo tại thời điểm công bố và không được hiểu là quan điểm của Công ty cổ phần chứng khoán Guotai Junan Việt Nam và có thể thay đổi mà không cần báo trước.

Báo cáo này được chuẩn bị cho mục đích duy nhất là cung cấp thông tin cho các Nhà đầu tư bao gồm nhà đầu tư tổ chức và nhà đầu tư cá nhân của Guotai Junan Việt Nam tại Việt Nam và ở nước ngoài theo luật pháp và quy định có liên quan rõ ràng tại quốc gia nơi báo cáo này được phân phối và không nhằm đưa ra bất kỳ đề nghị hay hướng dẫn mua, bán hay nắm giữ chứng khoán cụ thể nào ở bất kỳ quốc gia nào. Các quan điểm và khuyến cáo được trình bày trong bản báo cáo này không tính đến sự khác biệt về mục tiêu, nhu cầu, chiến lược và hoàn cảnh cụ thể của từng Nhà đầu tư. Nhà đầu tư hiểu rằng có thể có các xung đột lợi ích ảnh hưởng đến tính khách quan của bản báo cáo này.

Nội dung của báo cáo này, bao gồm nhưng không giới hạn nội dung khuyến cáo không phải là căn cứ để Nhà đầu tư hay một bên thứ ba yêu cầu Công ty cổ phần chứng khoán Guotai Junan Việt Nam và/hoặc chuyên viên chịu trách nhiệm chuẩn bị báo cáo này thực hiện bất kỳ nghĩa vụ nào với Nhà đầu tư hay một bên thứ ba liên quan đến quyết định đầu tư của Nhà đầu tư và/hoặc nội dung của báo cáo này.

Bản báo cáo này không được sao chép, xuất bản hoặc phân phối lại bởi bất kỳ đối tượng nào cho bất kỳ mục đích nào mà không có sự cho phép bằng văn bản của đại diện có thẩm quyền của Công ty cổ phần chứng khoán Guotai Junan Việt Nam. Vui lòng dẫn nguồn khi trích dẫn.



GUOTAI JUNAN VIETNAM RESEARCH & INVESTMENT STRATEGY

Trần Thị Hồng Nhung

Deputy Director

nhungtth@gtjas.com.vn

(024) 35.730.073- ext:703



CHỨNG KHOÁN GUOTAI JUNAN (VIỆT NAM)
GUOTAI JUNAN SECURITIES (VIETNAM)

LIÊN HỆ	TRỤ SỞ CHÍNH HÀ NỘI	CHI NHÁNH TP. HCM
Điện thoại tư vấn: (024) 35.730.073	P9-10, Tầng 1, Charmvit Tower	Tầng 3, Số 2 BIS, Công Trường Quốc Tế, P. 6, Q. 3, Tp.HCM
Điện thoại đặt lệnh: (024) 35.779.999	Điện thoại: (024) 35.730.073	Điện thoại: (028) 38.239.966
Email: info@gtjas.com.vn Website: www.gtjai.com.vn	Fax: (024) 35.730.088	Fax: (028) 38.239.696