



## DIỄN BIẾN THỊ TRƯỜNG PHIÊN HÔM TRƯỚC

VN-Index đóng cửa tăng 6,8 điểm lên mốc 1.110,46 điểm; HNX-Index tăng 2,02 điểm lên 229,8 điểm. Thanh khoản trên HoSE sụt giảm mạnh so với phiên trước với giá trị khớp lệnh đạt hơn 12.700 tỷ đồng.

Sắc xanh chiếm ưu thế rõ rệt hơn trên nhóm vốn hoá lớn. BID là cái tên nổi bật nhất khi đóng cửa cao nhất phiên với mức tăng 1,85% qua đó trở thành đầu tàu kéo thị trường cùng với VCB và HPG, đóng góp hơn 2 điểm tăng. Ngược lại, một vài cái tên như BCM, CTG, TCB, VIC, TPB,... vẫn chưa thoát điều chỉnh nhưng mức giảm cũng không lớn.

Đà tăng được duy trì chủ yếu nhờ động lực từ dòng tiền nội trong khi khối ngoại tiếp tục đẩy mạnh bán ròng lên 570 tỷ đồng, tập trung vào nhóm Bluechips. Trong đó, VPB, VNM là 2 tâm điểm với giá trị bán ròng lần lượt 211 tỷ đồng và 117 tỷ đồng. Chiều ngược lại, khối ngoại lại mua ròng khá nhiều trên nhóm tài chính như SSI, VND, VCB, BID.

### Tin tức vĩ mô đáng chú ý

Chỉ số đồng USD giảm xuống mức thấp nhất trong 2 tháng trong ngày 21/11, giảm xuống 103.31 điểm, là mức thấp nhất kể từ ngày 01/09/2023, sau giảm gần 2% trong tuần trước và đánh dấu tuần giảm mạnh nhất kể từ giữa tháng 7/2023. Đà giảm tiếp nối từ tuần trước đó, khi nhà đầu tư tin Fed đã chấm dứt chu kỳ nâng lãi suất và cân nhắc thời điểm cắt giảm lãi suất.

Đà suy yếu của đồng bạc xanh góp phần xoa dịu nỗi lo về tỷ giá tại Việt Nam. Gần đây, tỷ giá USD/VND cũng hạ nhiệt đáng kể. Qua đó việc áp lực tỷ giá hạ nhiệt giúp Ngân hàng Nhà nước (NHNN) có thêm dư địa để duy trì chính sách tiền tệ nới lỏng nhằm thúc đẩy nền kinh tế và không cần thiết phải sử dụng công cụ tín phiếu để hỗ trợ tiền Đồng

### Diễn biến thị trường



Hàng hóa/chỉ số	Giá	% thay đổi
Vàng (USD/oz)	1980.30	+0.00%
Thép HRC (USD/tấn)	547.00	+0.00%
Dầu Brent (USD/b)	82.32	+0.17%
Cao su (USD/kg)	252.10	0.00%
Tỷ giá USD/VND	24170.0	-0.12%
DXY index	103.44	+0.13%

Nguồn: Bloomberg, Guotai Junan (VN)



## TIN DOANH NGHIỆP

### **BAF: Nông nghiệp BaF muốn chào bán cổ phiếu ra công chúng với giá thấp hơn 60% so với thị giá**

BAF sẽ xin ý kiến cổ đông về phương án phát hành hơn 68,4 triệu cổ phiếu (tỷ lệ 47,67%). Giá chào bán dự kiến là 10.000 đồng/cp, thấp hơn khoảng 60% so thị giá BAF hiện tại. Trên thị trường, cổ phiếu này hiện đang giao dịch trên vùng đỉnh một năm, quanh mức 25.500 đồng/cp, ghi nhận mức tăng gần 40% so với đầu năm.

Số tiền thu được từ đợt chào bán hơn 684 tỷ đồng dự kiến sẽ được dùng để bổ sung vốn phục vụ hoạt động chăn nuôi heo (hơn 165 tỷ đồng); bổ sung vốn hoạt động kinh doanh nông sản (400 tỷ đồng) và tăng vốn điều lệ tại các công con là Công ty TNHH Đầu tư Tân Châu và Công ty TNHH Sản xuất Thương mại Dịch vụ Tâm Hưng (119 tỷ đồng).

### **TNG: Công bố BCTC riêng tháng 10/2023, lãi sau thuế đạt 18 tỷ đồng.**

Doanh thu thuần tháng 10 của TNG đi ngang 568 tỷ đồng so với cùng kỳ. Song, giá vốn hàng bán giảm 3%, lùi về 468 tỷ đồng; nên lãi gộp Công ty tăng 14%, đạt 100 tỷ đồng. Sau khấu trừ chi phí, TNG lãi sau thuế 18 tỷ đồng, giảm 29% so với cùng kỳ.

Lũy kế 10 tháng đầu năm 2023, doanh thu thuần TNG đạt 6,007 tỷ đồng, tăng 3% so với cùng kỳ, thực hiện được 88% kế hoạch năm. Còn lãi sau thuế ở mức 182 tỷ đồng, giảm 29% và bằng 61% kế hoạch năm 2023 (299 tỷ đồng).

Hoạt động xuất khẩu giữ tỷ trọng lớn nhất trong tổng doanh thu chiếm 98%, nội địa 2%. Các thị trường xuất khẩu chủ lực của TNG gồm Hoa Kỳ (chiếm 47%), Pháp (15%), Canada (8%), Nga (7%), Tây Ban Nha (6%)... Các khách hàng lớn nhất của TNG hiện nay là Decathlon, Nike, ANF, Adidas, Tomtailor.

Trong bối cảnh kinh tế trong và ngoài nước gặp nhiều khó khăn, TNG đã phải chấp nhận các đơn hàng có biên lợi nhuận thấp để duy trì sản lượng và đảm bảo việc làm cho công nhân.

### **CTG: VietinBank chốt quyền phát hành 564 triệu cổ phiếu trả cổ tức, nâng vốn điều lệ lên 53,700 tỷ**

Ngân hàng TMCP Công Thương Việt Nam (VietinBank, HOSE: CTG) dự kiến phát hành hơn 564 triệu cổ phiếu để trả cổ tức. Ngày giao dịch không hưởng quyền là 30/11/2023.

Cụ thể, VietinBank dự kiến phát hành cổ phiếu để trả cổ tức với tỷ lệ 11.7415% (cổ đông sở hữu 1 triệu cổ phiếu được nhận 117,415 cổ phiếu mới). Nguồn vốn phát hành từ lợi nhuận sau thuế, sau trích quỹ và chia cổ tức bằng tiền mặt năm 2020.

Nếu phát hành thành công, vốn điều lệ của VietinBank sẽ tăng từ 48,058 tỷ đồng lên 53,701 tỷ đồng. Sau khi tăng vốn, trật tự bảng xếp hạng vốn điều lệ của VietinBank vẫn không thay đổi, xếp thứ 4 trong hệ thống ngân hàng.



## FACTSET DỮ LIỆU THỊ TRƯỜNG NGÀY HÔM TRƯỚC

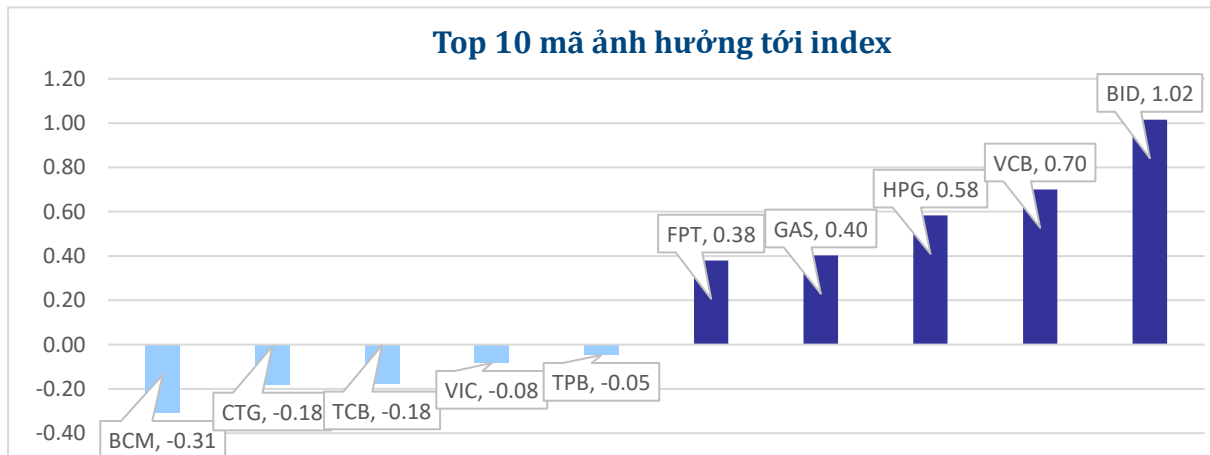
### BIẾN ĐỘNG NGÀY

Chỉ số	Điểm số	Biến động	Điểm	Khối lượng GD (triệu CP)	Giá trị GD (tỷ đồng)	Số mã tăng	Số mã không đổi	Số mã giảm
VN - Index	1,110.46	0.62%	6.80	712.61	14,882.5	333	92	173
Vn30 - Index	1,108.60	0.52%	5.75	194.76	5,017.1	22	3	5
Vn100-Index	1,117.64	0.70%	7.80	509.71	12,661.0	70	12	18
VNXAllshare	1,812.12	0.72%	13.03	712.20	16,199.0	253	95	111
HNX - Index	229.80	0.89%	2.03	91.30	1,927.2	92	86	147
Upcom - Index	86.22	0.10%	0.09	25.31	375.2	167	70	80

### THANH KHOẢN NGÀY

Sàn	Giá trị giao dịch (tỷ đồng)	Thay đổi so với phiên trước	Khối lượng giao dịch (triệu CP)	Thay đổi so với phiên trước
HSX	14,882.48	-12.32%	712.61	-15.31%
HNX	1,927.23	4.47%	91.30	-2.02%

### CỔ PHIẾU NỔI BẬT TRONG NGÀY

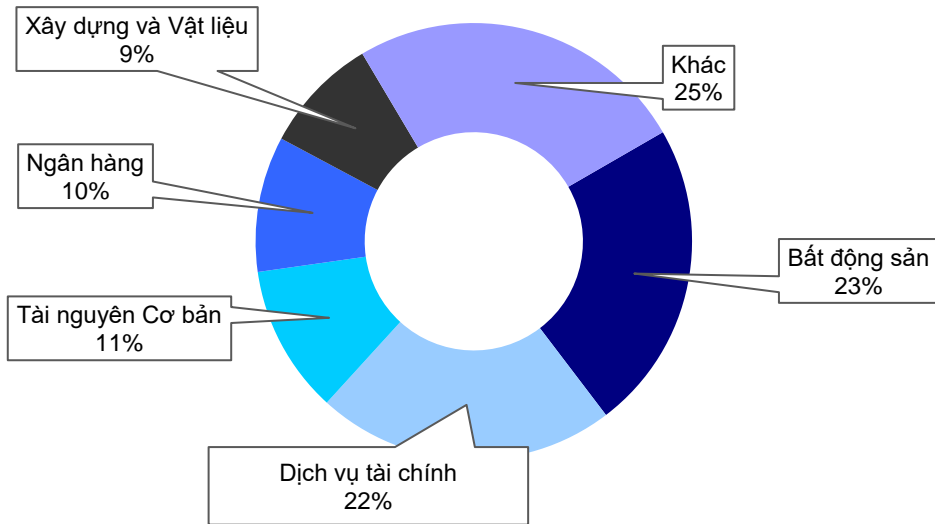


Top KLGD (triệu cổ phiếu)		Top GTGD (tỷ đồng)		Đột biến khối lượng (%KL/KL10 phiên)		Top tăng điểm với thanh khoản cao (>10 tỷ)		Top giảm điểm với thanh khoản cao (>10 tỷ)	
VND	33.70	VND	728.2	TCL	511%	TV2	7.0%	ITA	-3.3%
VIX	29.38	HPG	725.9	TRC	479%	HBC	6.9%	BCM	-2.0%
HPG	26.70	SSI	562.7	HU1	457%	NTL	6.8%	EVF	-1.5%
NKG	17.53	VIX	499.2	UIC	371%	CTD	5.3%	HAG	-1.5%
SSI	17.29	DIG	420.0	HUB	359%	CMG	4.7%	TPB	-0.9%

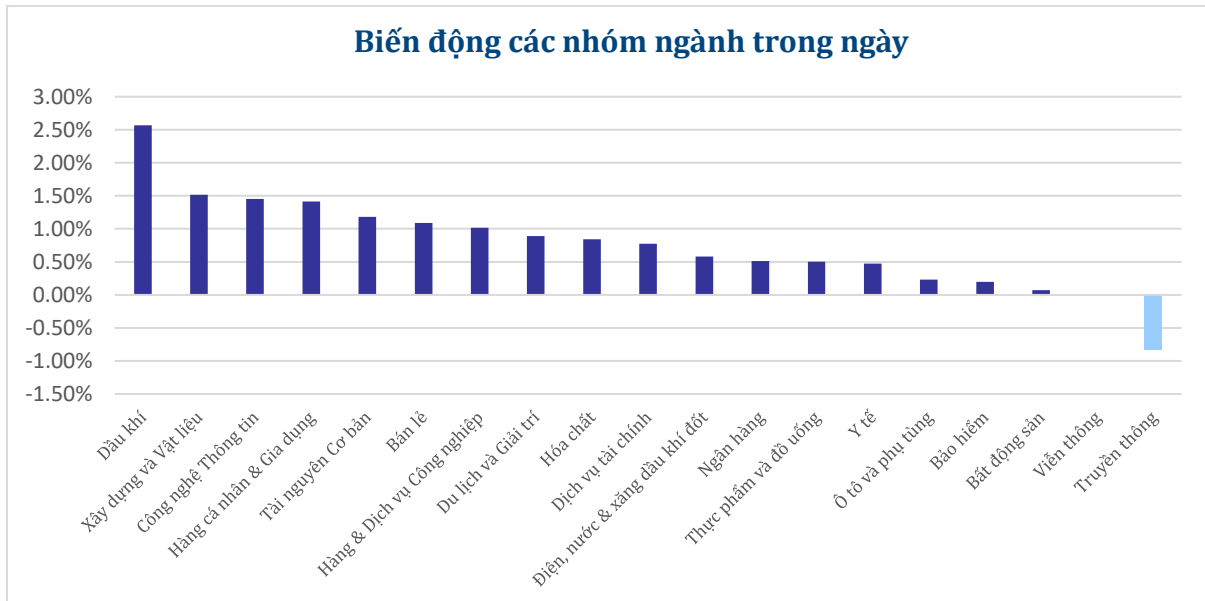


## NHÓM NGÀNH

Thanh khoản ngành trong ngày



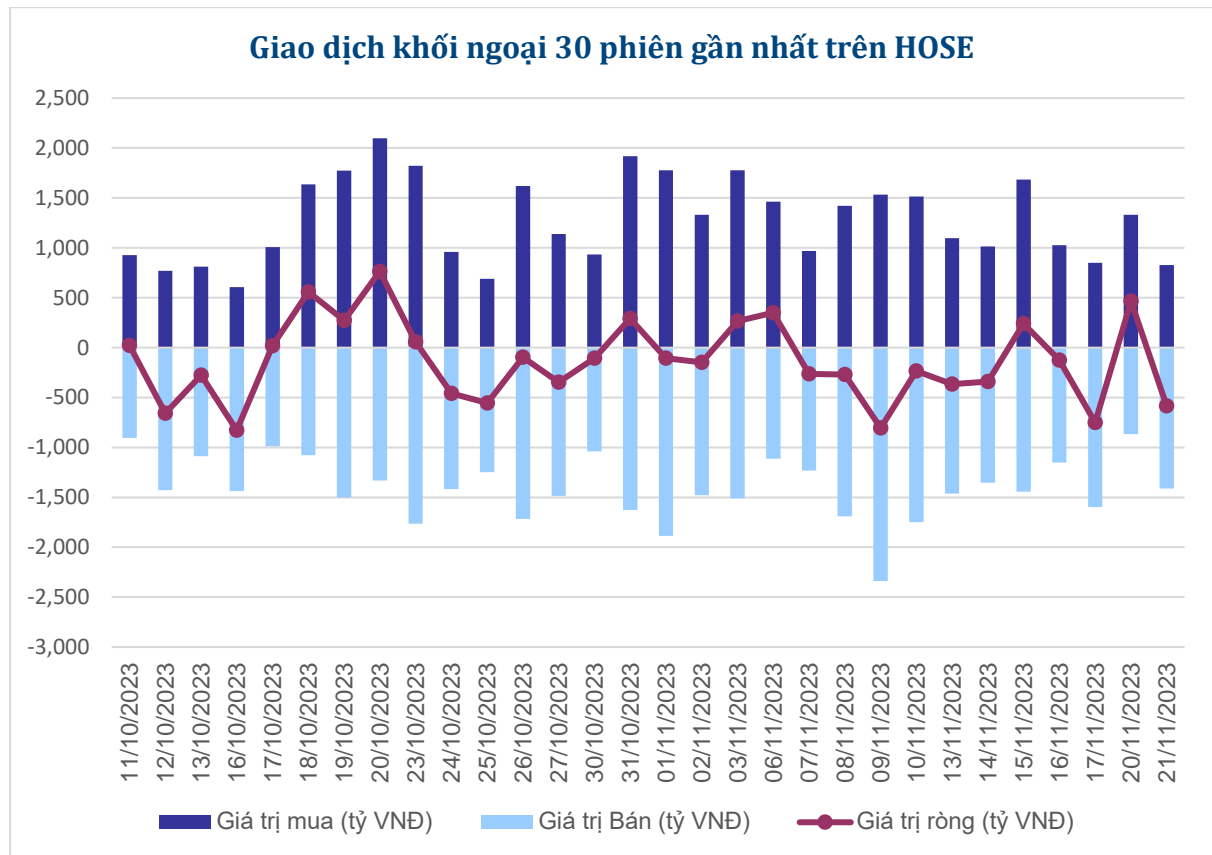
Biến động các nhóm ngành trong ngày





### GIAO DỊCH KHỐI NGOẠI

Top CP mua ròng	Giá trị mua ròng (tỷ đồng)	Top CP bán ròng	Giá trị bán ròng (tỷ đồng)
SSI	60.63	VPB	-211.07
VND	32.12	VNM	-117.24
VCB	28.75	FUESSVFL	-59.30
BID	15.64	VRE	-58.79
DGC	9.86	VHM	-53.28





### XẾP HẠNG CỔ PHIẾU

Chỉ số tham chiếu: VN - Index.

Kỳ hạn đầu tư: 6 đến 18 tháng

Khuyến nghị	Định nghĩa
Mua	Tỷ suất lợi nhuận kỳ vọng $\geq 15\%$ Hoặc công ty/ngành có triển vọng tích cực
Tích lũy	Tỷ suất lợi nhuận kỳ vọng từ 5% đến 15% Hoặc công ty/ngành có triển vọng tích cực
Trung lập	Tỷ suất lợi nhuận kỳ vọng từ -5% đến 5% Hoặc công ty/ngành có triển vọng trung lập
Giảm tỷ trọng	Tỷ suất lợi nhuận kỳ vọng từ -15% to -5% Hoặc công ty/ngành có triển vọng kém tích cực
Bán	Tỷ suất lợi nhuận kỳ vọng nhỏ hơn -15% Hoặc công ty/ngành có triển vọng kém tích cực

### XẾP HẠNG NGÀNH

Chỉ số tham chiếu: VN - Index

Kỳ hạn đầu tư: 6 đến 18 tháng

Xếp loại	Định nghĩa
Vượt trội	Tỷ suất lợi nhuận trung bình ngành so với VN-Index lớn hơn 5% Hoặc triển vọng ngành tích cực
Trung lập	Tỷ suất lợi nhuận trung bình ngành so với VN-Index từ -5% đến 5% Hoặc triển vọng ngành trung lập
Kém hiệu quả	Tỷ suất lợi nhuận trung bình ngành so với VN-Index nhỏ hơn -5% Hoặc triển vọng ngành kém tích cực

### KHUYẾN CÁO

Các nhận định trong báo cáo này phản ánh quan điểm riêng của chuyên viên phân tích chịu trách nhiệm chuẩn bị báo cáo này về mã chứng khoán hoặc tổ chức phát hành. Nhà đầu tư nên xem báo cáo này như một nguồn tham khảo và không nên xem báo cáo này là nội dung tư vấn đầu tư chứng khoán khi đưa ra quyết định đầu tư và Nhà đầu tư phải chịu toàn bộ trách nhiệm đối với quyết định đầu tư của chính mình. Công ty cổ phần chứng khoán Guotai Junan Việt Nam không chịu trách nhiệm đối với toàn bộ hay bất kỳ thiệt hại nào, hay sự kiện bị coi là thiệt hại nào là hệ quả phát sinh từ hoặc liên quan tới việc sử dụng toàn bộ hoặc từng phần thông tin hay ý kiến nào được đề cập trong bản báo cáo này.

Chuyên viên phân tích chịu trách nhiệm chuẩn bị báo cáo này nhận được thù lao dựa trên các yếu tố khác nhau, bao gồm chất lượng và độ chính xác của nghiên cứu, phản hồi của khách hàng, yếu tố cạnh tranh và doanh thu của công ty. Công ty cổ phần chứng khoán Guotai Junan Việt Nam và cán bộ, Tổng giám đốc, nhân viên có thể có một mối liên hệ đến bất kỳ chứng khoán nào được đề cập trong báo cáo này (hoặc trong bất kỳ kỳ khoản đầu tư nào có liên quan).

Chuyên viên phân tích chịu trách nhiệm chuẩn bị báo cáo này nỗ lực để chuẩn bị báo cáo trên cơ sở thông tin được cho là đáng tin cậy tại thời điểm công bố. Công ty cổ phần chứng khoán Guotai Junan Việt Nam không tuyên bố hay cam đoan, bảo đảm về tính đầy đủ và chính xác của thông tin đó. Các quan điểm và ước tính trong báo cáo này chỉ thể hiện quan điểm của chuyên viên phân tích chịu trách nhiệm chuẩn bị báo cáo tại thời điểm công bố và không được hiểu là quan điểm của Công ty cổ phần chứng khoán Guotai Junan Việt Nam và có thể thay đổi mà không cần báo trước.

Báo cáo này được chuẩn bị cho mục đích duy nhất là cung cấp thông tin cho các Nhà đầu tư bao gồm nhà đầu tư tổ chức và nhà đầu tư cá nhân của Guotai Junan Việt Nam tại Việt Nam và ở nước ngoài theo luật pháp và quy định có liên quan rõ ràng tại quốc gia nơi báo cáo này được phân phối và không nhằm đưa ra bất kỳ đề nghị hay hướng dẫn mua, bán hay nắm giữ chứng khoán cụ thể nào ở bất kỳ quốc gia nào. Các quan điểm và khuyến cáo được trình bày trong bản báo cáo này không tính đến sự khác biệt về mục tiêu, nhu cầu, chiến lược và hoàn cảnh cụ thể của từng Nhà đầu tư. Nhà đầu tư hiểu rằng có thể có các xung đột lợi ích ảnh hưởng đến tính khách quan của bản báo cáo này.

Nội dung của báo cáo này, bao gồm nhưng không giới hạn nội dung khuyến cáo không phải là căn cứ để Nhà đầu tư hay một bên thứ ba yêu cầu Công ty cổ phần chứng khoán Guotai Junan Việt Nam và/hoặc chuyên viên chịu trách nhiệm chuẩn bị báo cáo này thực hiện bất kỳ nghĩa vụ nào với Nhà đầu tư hay một bên thứ ba liên quan đến quyết định đầu tư của Nhà đầu tư và/hoặc nội dung của báo cáo này.

Bản báo cáo này không được sao chép, xuất bản hoặc phân phối lại bởi bất kỳ đối tượng nào cho bất kỳ mục đích nào mà không có sự cho phép bằng văn bản của đại diện có thẩm quyền của Công ty cổ phần chứng khoán Guotai Junan Việt Nam. Vui lòng dẫn nguồn khi trích dẫn.



**GUOTAI JUNAN VIETNAM RESEARCH & INVESTMENT STRATEGY**

**Trần Thị Hồng Nhung**

Deputy Director

[nhungtth@gtjas.com.vn](mailto:nhungtth@gtjas.com.vn)

(024) 35.730.073- ext:703



CHỨNG KHOÁN GUOTAI JUNAN (VIỆT NAM)  
GUOTAI JUNAN SECURITIES (VIETNAM)

LIÊN HỆ	TRỤ SỞ CHÍNH HÀ NỘI	CHI NHÁNH TP. HCM
Điện thoại tư vấn: (024) 35.730.073	P9-10, Tầng 1, Charmvit Tower	Tầng 3, Số 2 BIS, Công Trường Quốc Tế, P. 6, Q. 3, Tp.HCM
Điện thoại đặt lệnh: (024) 35.779.999	Điện thoại: (024) 35.730.073	Điện thoại: (028) 38.239.966
Email: <a href="mailto:info@gtjas.com.vn">info@gtjas.com.vn</a> Website: <a href="http://www.gtjai.com.vn">www.gtjai.com.vn</a>	Fax: (024) 35.730.088	Fax: (028) 38.239.696