



## DIỄN BIẾN THỊ TRƯỜNG PHIÊN HÔM TRƯỚC

Các chỉ số chính tăng trong ngày 20/11/2023. Kết phiên, VN-Index tăng 0.22%, lên mức 1,103.66 điểm. Khối lượng khớp lệnh trên HOSE đạt gần 751 triệu đơn vị, giảm 36.12% so với phiên giao dịch trước. Thanh khoản khớp lệnh trên HOSE có phần hụt hơi so với phiên trước khi giá trị khớp lệnh đạt 15.100 tỷ đồng.

Về mức độ ảnh hưởng, VCB, GVR và VIC là những mã có ảnh hưởng tích cực nhất đến VN-Index với hơn 1.7 điểm tăng. Ở chiều ngược lại, VNM, MWG và MBB là những mã có tác động tiêu cực nhất đến chỉ số.

Ngành vật liệu xây dựng trong phiên giao dịch ngày 20/11/2023 ghi nhận sự đóng góp tích cực đến từ các mã cổ phiếu như HPG (+0.57%), HSG (+1.17%), NKG (+1.6%), VCS (+1.41%)

Giao dịch khối ngoại tích cực khi mua ròng 460 tỷ đồng trên toàn thị trường. Trên HOSE, khối ngoại mua ròng với giá trị xấp xỉ 465 tỷ đồng. Tại chiều mua, tâm điểm mua ròng FUEVFNVD với giá trị 179 tỷ đồng. Theo đó, SSI, VND lần lượt được mua ròng với giá trị lần lượt 68 tỷ đồng, 37 tỷ đồng. Bên cạnh đó, HDB và TPB cũng xếp tiếp theo danh sách mua ròng mạnh trên HoSE với 33 và 29 tỷ đồng.

### Tin tức vĩ mô đáng chú ý

Tiếp tục kỳ họp thứ 6 Quốc hội khóa XV, ngày 20/11, Chính phủ trình Quốc hội tiếp tục giảm 2% thuế giá trị gia tăng (GTGT) trong 6 tháng đầu năm 2024 nhằm hỗ trợ người dân, doanh nghiệp. Chính sách này giúp giảm giá thành, giá bán hàng hóa, dịch vụ, từ đó góp phần thúc đẩy sản xuất, kinh doanh, ổn định kinh tế vĩ mô và phục hồi kinh tế trong năm tới.

Theo Bộ trưởng Bộ Tài chính Hồ Đức Phớc, việc giảm thuế giá trị gia tăng (GTGT) chỉ là một trong nhiều biện pháp thúc đẩy phát triển kinh tế và mang tính ngắn hạn. Do đó, cùng với giảm thuế, cần triển khai các giải pháp khác lâu dài để kích cầu, thúc đẩy tăng trưởng.

### Diễn biến thị trường



Hàng hóa/chỉ số	Giá	% thay đổi
Vàng (USD/oz)	1980.30	+0.60%
Thép HRC (USD/tấn)	547.00	+0.00%
Dầu Brent (USD/b)	82.03	+0.24%
Cao su (USD/kg)	252.10	-9.96%
Tỷ giá USD/VND	24170.0	-0.04%
DXY index	103.44	-0.06%

Nguồn: Bloomberg, Guotai Junan (VN)



## TIN DOANH NGHIỆP

### **HBC: Hòa Bình (HBC) bớt 21,5 triệu cổ phiếu hoán đổi nợ, lộ diện 2 NĐT ngoại muốn mua phát hành riêng lẻ gấp đôi thị giá**

Hòa Bình dự kiến phát hành gần 252,5 triệu cổ phiếu, trong đó 220 triệu là chào bán riêng lẻ với giá tối thiểu là 12.000 đồng/cp, cao nhất là 14.500 đồng/cp cùng với 32,5 triệu cổ phiếu là phát hành riêng lẻ để hoán đổi nợ.

Trước đó, CTCP Xây dựng Hòa Bình (HBC) công bố BCTC quý 3/2023 và lũy kế 9 tháng đầu năm với nhiều điểm tiêu cực. Đáng báo động là mức nợ vay tài chính lũy kế 9 tháng lên tới 5150 tỷ đồng, gấp 15 lần vốn chủ sở hữu. Chiếm tỷ trọng lớn nhất trong cơ cấu tài sản là các khoản phải thu ngắn hạn ở mức 8856 tỷ đồng, doanh nghiệp này đang phải trích lập hơn 2.500 tỷ đồng cho khoản phải thu nói trên.

Như vậy với đợt phát hành cổ phiếu này, Hòa Bình dự kiến thu về từ 2.640 tỷ đồng - 3.190 tỷ đồng, dùng để thanh toán các khoản nợ vay của công ty với các ngân hàng, trong đó hơn 1.754 tỷ đồng là trả gốc và lãi cho Ngân hàng BIDV, gần 998 tỷ đồng trả cho Ngân hàng VietinBank, 158 tỷ trả gốc và lãi cho Ngân hàng MSB, 136 tỷ trả cho NCB, còn lại trả cho VPBank và SeABank.

### **TMP: Thông qua việc tạm ứng cổ tức đợt 2 năm 2023 bằng tiền với tỷ lệ 26%**

Công ty Cổ phần Thủy điện Thác Mơ (mã TMP) đã thông qua việc tạm ứng cổ tức đợt 2 năm 2023 bằng tiền với tỷ lệ 26%, tương ứng mỗi cổ đông sở hữu một cổ phiếu sẽ được nhận thêm 2.600 đồng. Theo đó, doanh nghiệp sẽ chi ra khoảng 182 tỷ đồng để chi trả cổ tức cho đợt này. Ngày đăng ký cuối cùng là ngày 27/11, ngày thanh toán là ngày 8/12.

### **MFS: Chốt danh sách cổ đông trả cổ tức năm 2022 bằng tiền với tỷ lệ 30%**

CTCP Dịch vụ Kỹ thuật Mobifone (mã MFS) cho biết, ngày 23/11 tới sẽ chốt danh sách cổ đông trả cổ tức năm 2022 bằng tiền với tỷ lệ 30%, tương ứng cổ đông sở hữu 1 cổ phiếu sẽ được nhận 3.000 đồng.

Như vậy, với hơn 7 triệu cổ phiếu đang lưu hành, công ty sẽ phải chi khoảng 21 tỷ đồng để trả cho cổ đông hiện hữu. Ngày giao dịch không hưởng quyền là ngày 22/11 và thời gian thanh toán cổ tức dự kiến ngày 25/12/2023.

Đây là mức chia cổ tức cao nhất trong 5 năm qua, kể từ năm 2018. Các năm trước, từ 2019-2021, Dịch vụ Kỹ thuật Mobifone chia cổ tức 25% bằng tiền mặt mỗi năm, còn năm 2018 con số này là 15%.



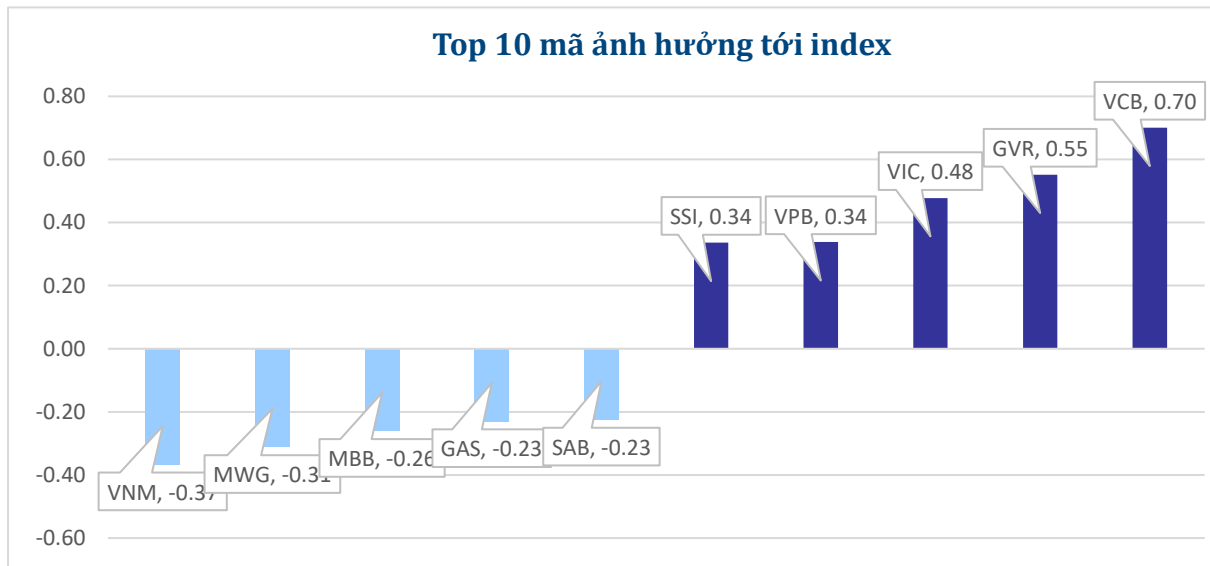
## FACTSET DỮ LIỆU THỊ TRƯỜNG NGÀY HÔM TRƯỚC BIẾN ĐỘNG NGÀY

Chỉ số	Điểm số	Biến động	Điểm	Khối lượng GD (triệu CP)	Giá trị GD (tỷ đồng)	Số mã tăng	Số mã không đổi	Số mã giảm
VN - Index	1,103.66	0.22%	2.47	841.47	16,973.0	203	98	314
Vn30 - Index	1,102.85	-0.06%	-0.68	226.64	5,963.4	10	6	14
Vn100-Index	1,109.84	0.12%	1.30	609.51	14,545.1	47	10	42
VNXAllshare	1,799.09	0.21%	3.77	817.03	17,913.4	171	99	186
HNX - Index	227.77	0.54%	1.23	93.19	1,844.8	74	79	172
Upcom - Index	86.13	0.13%	0.11	25.72	346.1	111	96	134

## THANH KHOẢN NGÀY

Sàn	Giá trị giao dịch (tỷ đồng)	Thay đổi so với phiên trước	Khối lượng giao dịch (triệu CP)	Thay đổi so với phiên trước
HSX	16,973.00	-30.25%	841.47	-32.96%
HNX	1,844.79	-34.36%	93.19	-36.80%

## CỔ PHIẾU NỔI BẬT TRONG NGÀY

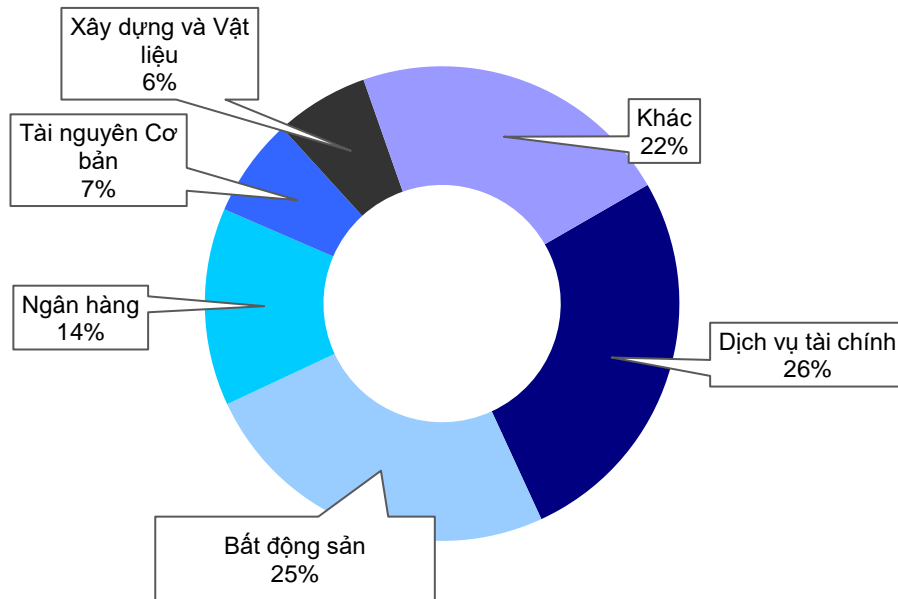


Top KLGD (triệu cổ phiếu)		Top GTGD (tỷ đồng)		Đột biến khối lượng (%KL/KL10 phiên)		Top tăng điểm với thanh khoản cao (>10 tỷ)		Top giảm điểm với thanh khoản cao (>10 tỷ)	
VIX	49.14	SSI	842.3	SVC	988%	SZC	7.0%	NHH	-6.9%
VND	38.21	VIX	805.6	CMV	572%	EVF	6.9%	DLG	-3.7%
HAG	29.06	VND	787.3	VFG	513%	BSI	6.9%	DPG	-2.1%
SSI	26.50	DIG	540.2	SHA	476%	TIP	6.7%	MWG	-2.1%
GEX	21.36	HPG	482.2	PDN	450%	SVC	6.2%	CTR	-1.6%

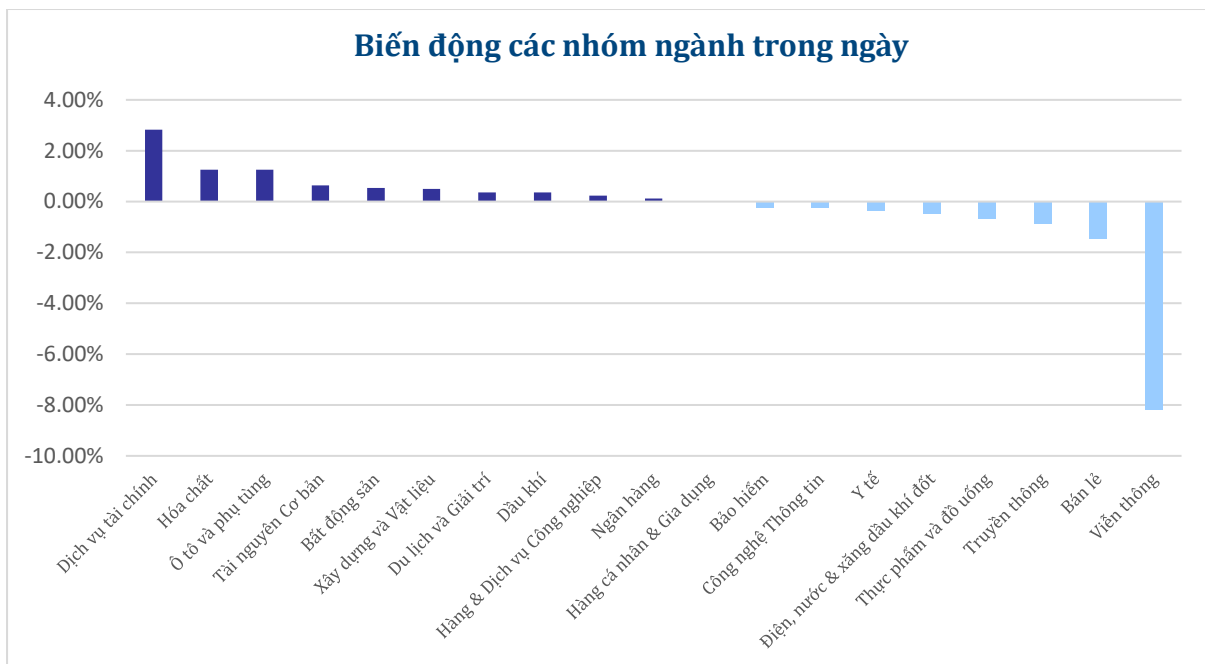


## NHÓM NGÀNH

Thanh khoản ngành trong ngày



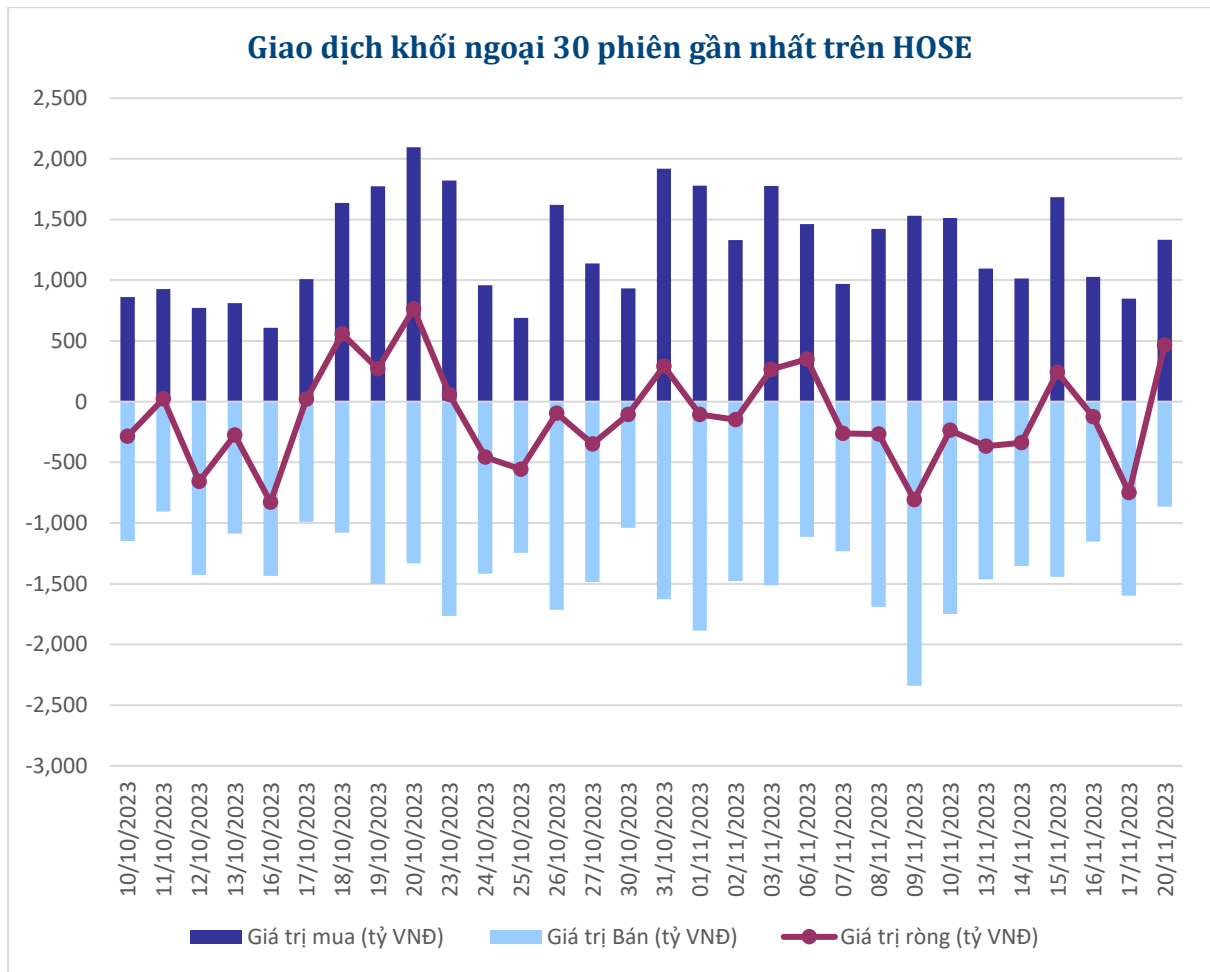
Biến động các nhóm ngành trong ngày





### GIAO DỊCH KHỐI NGOẠI

Top CP mua ròng	Giá trị mua ròng (tỷ đồng)	Top CP bán ròng	Giá trị bán ròng (tỷ đồng)
FUEVFNVD	179.13	FUESSVFL	-50.50
SSI	68.34	VRE	-38.22
VND	36.11	VNM	-35.86
HDB	33.33	VHM	-33.65
TPB	28.60	MWG	-20.74





### XẾP HẠNG CỔ PHIẾU

Chỉ số tham chiếu: VN - Index.

Kỳ hạn đầu tư: 6 đến 18 tháng

Khuyến nghị	Định nghĩa
<b>Mua</b>	Tỷ suất lợi nhuận kỳ vọng $\geq 15\%$ Hoặc công ty/ngành có triển vọng tích cực
<b>Tích lũy</b>	Tỷ suất lợi nhuận kỳ vọng từ 5% đến 15% Hoặc công ty/ngành có triển vọng tích cực
<b>Trung lập</b>	Tỷ suất lợi nhuận kỳ vọng từ -5% đến 5% Hoặc công ty/ngành có triển vọng trung lập
<b>Giảm tỷ trọng</b>	Tỷ suất lợi nhuận kỳ vọng từ -15% to -5% Hoặc công ty/ngành có triển vọng kém tích cực
<b>Bán</b>	Tỷ suất lợi nhuận kỳ vọng nhỏ hơn -15% Hoặc công ty/ngành có triển vọng kém tích cực

### XẾP HẠNG NGÀNH

Chỉ số tham chiếu: VN - Index

Kỳ hạn đầu tư: 6 đến 18 tháng

Xếp loại	Định nghĩa
<b>Vượt trội</b>	Tỷ suất lợi nhuận trung bình ngành so với VN-Index lớn hơn 5% Hoặc triển vọng ngành tích cực
<b>Trung lập</b>	Tỷ suất lợi nhuận trung bình ngành so với VN-Index từ -5% đến 5% Hoặc triển vọng ngành trung lập
<b>Kém hiệu quả</b>	Tỷ suất lợi nhuận trung bình ngành so với VN-Index nhỏ hơn -5% Hoặc triển vọng ngành kém tích cực

### KHUYẾN CÁO

Các nhận định trong báo cáo này phản ánh quan điểm riêng của chuyên viên phân tích chịu trách nhiệm chuẩn bị báo cáo này về mã chứng khoán hoặc tổ chức phát hành. Nhà đầu tư nên xem báo cáo này như một nguồn tham khảo và không nên xem báo cáo này là nội dung tư vấn đầu tư chứng khoán khi đưa ra quyết định đầu tư và Nhà đầu tư phải chịu toàn bộ trách nhiệm đối với quyết định đầu tư của chính mình. Công ty cổ phần chứng khoán Guotai Junan Việt Nam không chịu trách nhiệm đối với toàn bộ hay bất kỳ thiệt hại nào, hay sự kiện bị coi là thiệt hại nào là hệ quả phát sinh từ hoặc liên quan tới việc sử dụng toàn bộ hoặc từng phần thông tin hay ý kiến nào được đề cập trong bản báo cáo này.

Chuyên viên phân tích chịu trách nhiệm chuẩn bị báo cáo này nhận được thù lao dựa trên các yếu tố khác nhau, bao gồm chất lượng và độ chính xác của nghiên cứu, phản hồi của khách hàng, yếu tố cạnh tranh và doanh thu của công ty. Công ty cổ phần chứng khoán Guotai Junan Việt Nam và cán bộ, Tổng giám đốc, nhân viên có thể có một mối liên hệ đến bất kỳ chứng khoán nào được đề cập trong báo cáo này (hoặc trong bất kỳ kỳ khoản đầu tư nào có liên quan).

Chuyên viên phân tích chịu trách nhiệm chuẩn bị báo cáo này nỗ lực để chuẩn bị báo cáo trên cơ sở thông tin được cho là đáng tin cậy tại thời điểm công bố. Công ty cổ phần chứng khoán Guotai Junan Việt Nam không tuyên bố hay cam đoan, bảo đảm về tính đầy đủ và chính xác của thông tin đó. Các quan điểm và ước tính trong báo cáo này chỉ thể hiện quan điểm của chuyên viên phân tích chịu trách nhiệm chuẩn bị báo cáo tại thời điểm công bố và không được hiểu là quan điểm của Công ty cổ phần chứng khoán Guotai Junan Việt Nam và có thể thay đổi mà không cần báo trước.

Báo cáo này được chuẩn bị cho mục đích duy nhất là cung cấp thông tin cho các Nhà đầu tư bao gồm nhà đầu tư tổ chức và nhà đầu tư cá nhân của Guotai Junan Việt Nam tại Việt Nam và ở nước ngoài theo luật pháp và quy định có liên quan rõ ràng tại quốc gia nơi báo cáo này được phân phối và không nhằm đưa ra bất kỳ đề nghị hay hướng dẫn mua, bán hay nắm giữ chứng khoán cụ thể nào ở bất kỳ quốc gia nào. Các quan điểm và khuyến cáo được trình bày trong bản báo cáo này không tính đến sự khác biệt về mục tiêu, nhu cầu, chiến lược và hoàn cảnh cụ thể của từng Nhà đầu tư. Nhà đầu tư hiểu rằng có thể có các xung đột lợi ích ảnh hưởng đến tính khách quan của bản báo cáo này.

Nội dung của báo cáo này, bao gồm nhưng không giới hạn nội dung khuyến cáo không phải là căn cứ để Nhà đầu tư hay một bên thứ ba yêu cầu Công ty cổ phần chứng khoán Guotai Junan Việt Nam và/hoặc chuyên viên chịu trách nhiệm chuẩn bị báo cáo này thực hiện bất kỳ nghĩa vụ nào với Nhà đầu tư hay một bên thứ ba liên quan đến quyết định đầu tư của Nhà đầu tư và/hoặc nội dung của báo cáo này.

Bản báo cáo này không được sao chép, xuất bản hoặc phân phối lại bởi bất kỳ đối tượng nào cho bất kỳ mục đích nào mà không có sự cho phép bằng văn bản của đại diện có thẩm quyền của Công ty cổ phần chứng khoán Guotai Junan Việt Nam. Vui lòng dẫn nguồn khi trích dẫn.



**GUOTAI JUNAN VIETNAM RESEARCH & INVESTMENT STRATEGY**

**Trần Thị Hồng Nhung**

Deputy Director

[nhungtth@gtjas.com.vn](mailto:nhungtth@gtjas.com.vn)

(024) 35.730.073- ext:703



CHỨNG KHOÁN GUOTAI JUNAN (VIỆT NAM)  
GUOTAI JUNAN SECURITIES (VIETNAM)

LIÊN HỆ	TRỤ SỞ CHÍNH HÀ NỘI	CHI NHÁNH TP. HCM
Điện thoại tư vấn: (024) 35.730.073	P9-10, Tầng 1, Charmvit Tower	Tầng 3, Số 2 BIS, Công Trường Quốc Tế, P. 6, Q. 3, Tp.HCM
Điện thoại đặt lệnh: (024) 35.779.999	Điện thoại: (024) 35.730.073	Điện thoại: (028) 38.239.966
Email: <a href="mailto:info@gtjas.com.vn">info@gtjas.com.vn</a> Website: <a href="http://www.gtjai.com.vn">www.gtjai.com.vn</a>	Fax: (024) 35.730.088	Fax: (028) 38.239.696