



## DIỄN BIẾN THỊ TRƯỜNG PHIÊN HÔM TRƯỚC

Thị trường đóng cửa ngày 16/11 với mức tăng 3,03 điểm lên 1.125 điểm (tương đương tăng 0,27%). Thanh khoản khớp lệnh trên HOSE có phần hụt hơi so với phiên trước và trung bình những phiên gần nhất khi giá trị khớp lệnh đạt 12.700 tỷ đồng.

Về mức độ ảnh hưởng, VCB, SAB và HPG là những mã có ảnh hưởng tích cực nhất đến VN-Index với hơn 1 điểm tăng. Ở chiều ngược lại, BID, VHM và VIC là những mã có tác động tiêu cực nhất đến chỉ số.

Ngành sản xuất nhựa - hóa chất trong phiên giao dịch ngày 16/11/2023 tiếp tục ghi nhận tăng trưởng và đóng góp tích cực cho chỉ số. Điển hình các mã cổ phiếu như GVR (+1.03%), DGC (+1.91%), DCM (+2.73%), DPM (+3.35%)

Trên HOSE, khối ngoại bán ròng với giá trị xấp xỉ 125 tỷ đồng. Tại chiều mua, tâm điểm mua ròng của khối ngoại hôm nay là cổ phiếu chứng khoán và bất động sản. Theo đó, SSI, KBC, DIG được mua ròng mạnh với giá trị lần lượt 43 tỷ đồng, 23 tỷ đồng và 22 tỷ đồng. Bên cạnh đó, KBC và DIG cũng xếp tiếp theo danh sách mua ròng mạnh trên HoSE với 28 và 24 tỷ đồng.

### Tin tức vĩ mô đáng chú ý

Ngày 15/11, Bộ Thương mại Mỹ công bố số liệu cho thấy doanh số bán lẻ của nước này trong tháng 10 đã giảm lần đầu tiên sau 7 tháng do nhu cầu mua sắm xe và chi tiêu cho sở thích giảm.

Số liệu cho thấy doanh số bán lẻ ở Mỹ đã giảm 0,1% trong tháng 10, thấp hơn mức kỳ vọng 0,3% mà các chuyên gia kinh tế đưa ra trong một cuộc khảo sát của Reuters.

Doanh số bán lẻ giảm, giá tiêu dùng trong tháng 10 không thay đổi kết hợp với thị trường lao động hạ nhiệt là tín hiệu cho thấy nhu cầu của nền kinh tế Mỹ đang chậm lại, củng cố kỳ vọng của các nhà kinh tế về việc Fed đã kết thúc chu kỳ tăng lãi suất.

### Diễn biến thị trường



Hàng hóa/chỉ số	Giá	% thay đổi
Vàng (USD/oz)	1,969.85	+0.28%
Thép HRC (USD/tấn)	548.50	+0.00%
Dầu Brent (USD/b)	80.82	-0.44%
Cao su (USD/kg)	280	-1.75%
Tỷ giá USD/VND	24,290.5	+0.01%
DXY index	104.41	+0.03%

Nguồn: Bloomberg, Guotai Junan (VN)



## TIN DOANH NGHIỆP

### **TCM: Lợi nhuận TCM tăng trưởng âm tháng thứ 5 liên tiếp, chưa đủ đơn hàng cho cuối năm**

CTCP Dệt may - Đầu tư - Thương mại Thành Công (HOSE: TCM) vừa công bố kết quả kinh doanh tháng 10, ghi nhận doanh thu hơn 11.4 triệu USD (khoảng 278 tỷ đồng) và lãi sau thuế 439 ngàn USD (gần 11 tỷ đồng), giảm lần lượt 16% và 45% so với cùng kỳ. Đây là tháng thứ 5 liên tiếp, lợi nhuận TCM tăng trưởng âm.

Lũy kế 10 tháng đầu năm, doanh thu ở mức hơn hơn 2,824 tỷ đồng và lãi sau thuế hơn 174 tỷ đồng), giảm tương ứng 26% và 27% so với cùng kỳ. Sau 10 tháng (ước theo kết quả tháng), Công ty thực hiện được gần 72% chỉ tiêu doanh thu và 71% mục tiêu lợi nhuận.

TCM cho biết hiện vẫn chưa nhận đủ đơn hàng cho cuối năm. công ty mới nhận khoảng 75% kế hoạch doanh thu đơn hàng cho quý 4/2023. Thông thường, quý 4 là mùa chuẩn bị cho Lễ hội và Tết nhưng năm nay, nhu cầu mua sắm và đơn hàng vẫn chậm so với những năm trước do tình hình kinh tế vẫn còn khó khăn và phục hồi chậm.

### **VHC: Công bố BCTC quý 3 muộn, Vĩnh Hoàn báo lãi giảm hơn nửa so với cùng kỳ**

CTCP Vĩnh Hoàn (HoSE: VHC) ngày 16/11 công bố báo cáo tài chính hợp nhất quý 3/2023, ghi nhận doanh thu giảm 17,3% so với cùng kỳ về còn 2.698 tỷ đồng. Với việc giá vốn giảm chưa tới 8,5%, lợi nhuận gộp trong kỳ của Vĩnh Hoàn chỉ đạt 285 tỷ đồng, giảm 54% so với quý 3/2022.

Lũy kế 9 tháng đầu năm, công ty ghi nhận doanh thu bán hàng 7.679 tỷ đồng, giảm 30%, chủ yếu do doanh thu bán thành phẩm giảm từ 8.316 tỷ đồng về còn 5.127 tỷ đồng. Trong kỳ, doanh thu tài chính giảm 13% về còn 297 tỷ đồng, bao gồm 139 tỷ đồng lãi chênh lệch tỷ giá hối đoái, 92,5 tỷ đồng lãi tiền gửi... Kết quả, công ty báo lãi sau thuế 883 tỷ đồng, giảm hơn nửa so với 9 tháng đầu năm 2022.

### **GEX: Sembcorp mua lại cổ phần tại các dự án năng lượng GELEX**

Vào ngày 10/11/2023, Sembcorp (Singapore) thông báo rằng công ty con do Sembcorp sở hữu 100% vốn cổ phần, Sembcorp Solar Vietnam Pte Ltd, đã đạt được thỏa thuận mua lại phần lớn cổ phần trong danh mục năng lượng tái tạo 245 MW của GEX.

Trước đó, tại ĐHCĐ thường niên, GELEX cho biết sẽ tái cơ cấu lại danh mục đầu tư năng lượng tái tạo, tìm kiếm đối tác để tối ưu nguồn lực đầu tư.

Ước tính lợi nhuận trước thuế từ việc thoái vốn đối với Gelex có thể đạt hàng trăm tỷ, tuy nhiên, tồn tại rủi ro giảm đối với dự báo lợi nhuận ròng giai đoạn 2025-2027 sau khi Gelex thoái vốn khỏi danh mục năng lượng tái tạo, dù cần thêm đánh giá chi tiết.



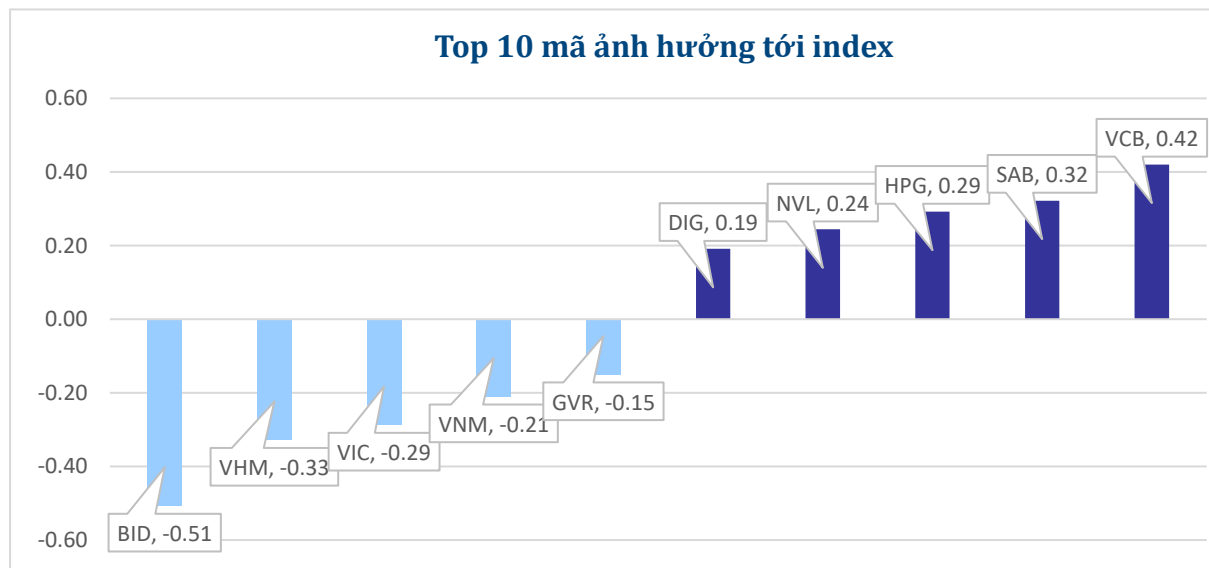
## FACTSET DỮ LIỆU THỊ TRƯỜNG NGÀY HÔM TRƯỚC BIẾN ĐỘNG NGÀY

Chỉ số	Điểm số	Biến động	Điểm	Khối lượng GD (triệu CP)	Giá trị GD (tỷ đồng)	Số mã tăng	Số mã không đổi	Số mã giảm
VN - Index	1,125.53	0.27%	3.03	687.40	14,780.0	218	100	280
Vn30 - Index	1,132.60	0.06%	0.70	161.61	4,966.7	16	0	14
Vn100-Index	1,134.15	0.32%	3.58	486.15	12,643.7	64	6	30
VNXAllshare	1,834.04	0.43%	7.83	700.40	16,245.5	233	93	131
HNX - Index	229.56	0.74%	1.68	101.42	2,057.2	85	116	124
Upcom - Index	87.13	0.14%	0.13	26.76	443.7	131	96	118

## THANH KHOẢN NGÀY

Sàn	Giá trị giao dịch (tỷ đồng)	Thay đổi so với phiên trước	Khối lượng giao dịch (triệu CP)	Thay đổi so với phiên trước
HSX	14,780.01	-24.66%	687.40	-19.73%
HNX	2,057.20	-10.46%	101.42	-13.34%

## CỔ PHIẾU NỔI BẬT TRONG NGÀY

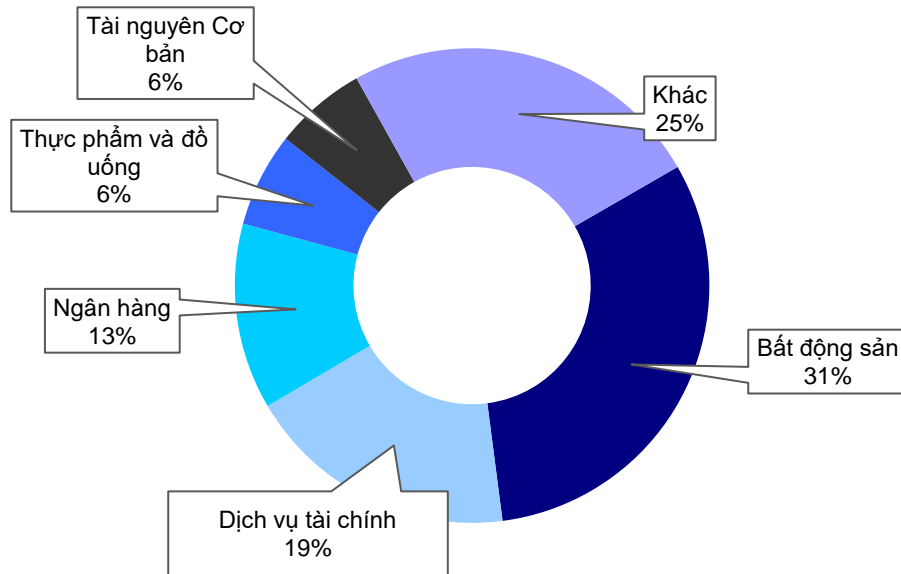


Top KLGD (triệu cổ phiếu)		Top GTGD (tỷ đồng)		Đột biến khối lượng (%KL/KL10 phiên)		Top tăng điểm với thanh khoản cao (>10 tỷ)		Top giảm điểm với thanh khoản cao (>10 tỷ)	
VIX	35.44	DIG	720.6	LM8	735%	CTR	7.0%	MHC	-2.1%
NVL	29.92	SSI	606.5	TVT	586%	BFC	6.9%	BMP	-1.4%
DIG	28.43	VIX	578.7	BMC	457%	ELC	6.9%	FRT	-1.3%
SSI	19.05	NVL	495.5	VDP	446%	PSH	6.8%	TPB	-1.1%
VND	17.28	PDR	452.5	SPM	420%	HTN	6.8%	VRE	-1.0%

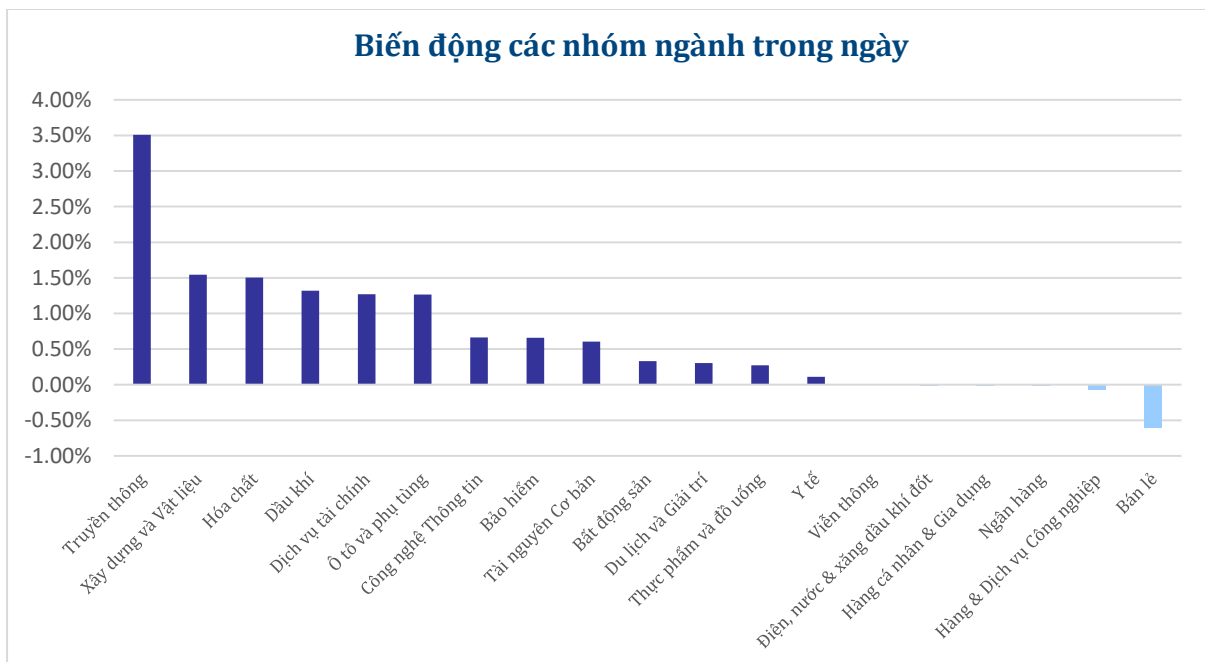


## NHÓM NGÀNH

Thanh khoản ngành trong ngày



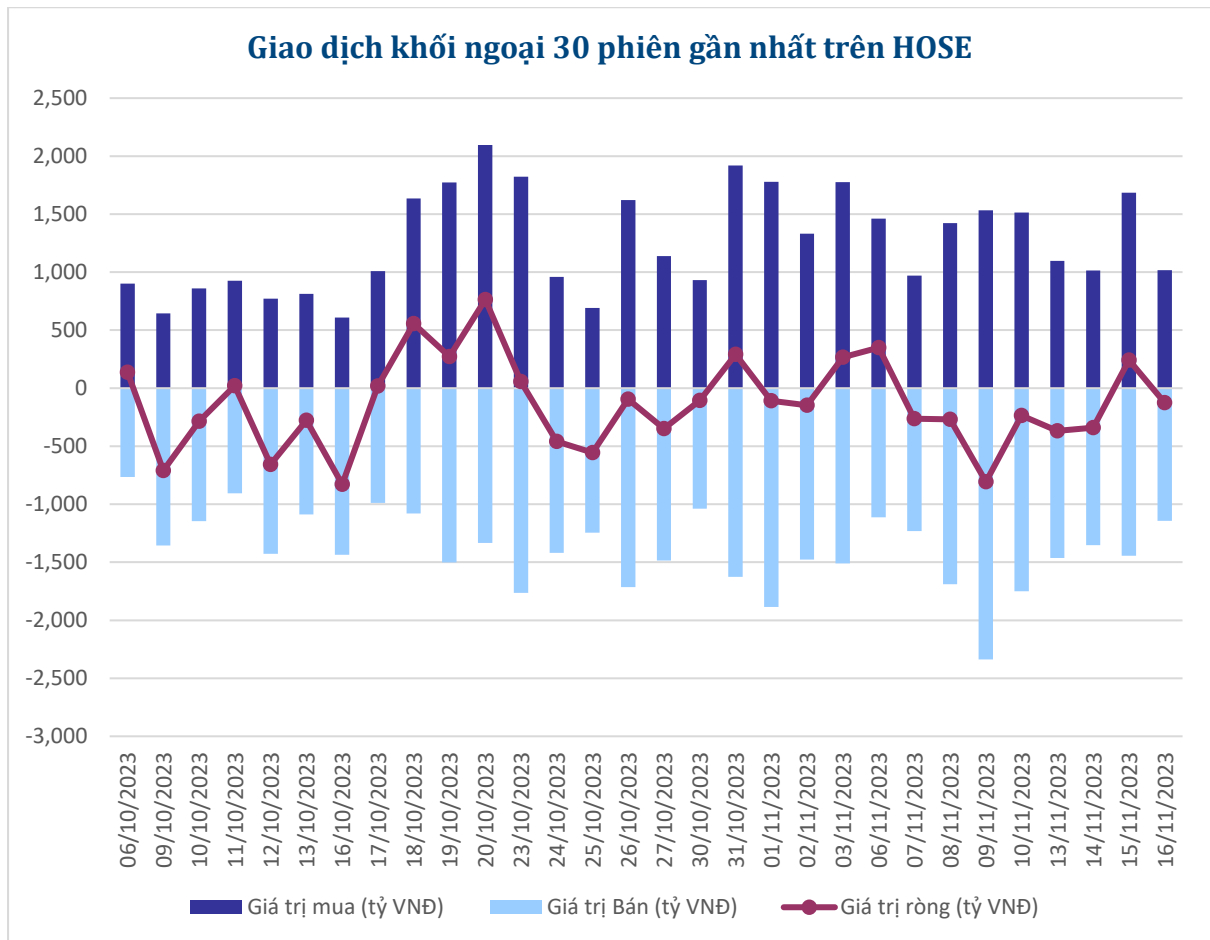
Biến động các nhóm ngành trong ngày





### GIAO DỊCH KHỐI NGOẠI

Top CP mua ròng	Giá trị mua ròng (tỷ đồng)	Top CP bán ròng	Giá trị bán ròng (tỷ đồng)
SSI	43.14	VHM	-87.91
KBC	27.72	MWG	-81.10
DIG	24.21	VNM	-66.88
VIX	23.37	VRE	-56.12
VND	22.38	FRT	-34.12





### XẾP HẠNG CỔ PHIẾU

Chỉ số tham chiếu: VN - Index.

Kỳ hạn đầu tư: 6 đến 18 tháng

Khuyến nghị	Định nghĩa
Mua	Tỷ suất lợi nhuận kỳ vọng $\geq 15\%$ Hoặc công ty/ngành có triển vọng tích cực
Tích lũy	Tỷ suất lợi nhuận kỳ vọng từ 5% đến 15% Hoặc công ty/ngành có triển vọng tích cực
Trung lập	Tỷ suất lợi nhuận kỳ vọng từ -5% đến 5% Hoặc công ty/ngành có triển vọng trung lập
Giảm tỷ trọng	Tỷ suất lợi nhuận kỳ vọng từ -15% to -5% Hoặc công ty/ngành có triển vọng kém tích cực
Bán	Tỷ suất lợi nhuận kỳ vọng nhỏ hơn -15% Hoặc công ty/ngành có triển vọng kém tích cực

### XẾP HẠNG NGÀNH

Chỉ số tham chiếu: VN - Index

Kỳ hạn đầu tư: 6 đến 18 tháng

Xếp loại	Định nghĩa
Vượt trội	Tỷ suất lợi nhuận trung bình ngành so với VN-Index lớn hơn 5% Hoặc triển vọng ngành tích cực
Trung lập	Tỷ suất lợi nhuận trung bình ngành so với VN-Index từ -5% đến 5% Hoặc triển vọng ngành trung lập
Kém hiệu quả	Tỷ suất lợi nhuận trung bình ngành so với VN-Index nhỏ hơn -5% Hoặc triển vọng ngành kém tích cực

### KHUYẾN CÁO

Các nhận định trong báo cáo này phản ánh quan điểm riêng của chuyên viên phân tích chịu trách nhiệm chuẩn bị báo cáo này về mã chứng khoán hoặc tổ chức phát hành. Nhà đầu tư nên xem báo cáo này như một nguồn tham khảo và không nên xem báo cáo này là nội dung tư vấn đầu tư chứng khoán khi đưa ra quyết định đầu tư và Nhà đầu tư phải chịu toàn bộ trách nhiệm đối với quyết định đầu tư của chính mình. Công ty cổ phần chứng khoán Guotai Junan Việt Nam không chịu trách nhiệm đối với toàn bộ hay bất kỳ thiệt hại nào, hay sự kiện bị coi là thiệt hại nào là hệ quả phát sinh từ hoặc liên quan tới việc sử dụng toàn bộ hoặc từng phần thông tin hay ý kiến nào được đề cập trong bản báo cáo này.

Chuyên viên phân tích chịu trách nhiệm chuẩn bị báo cáo này nhận được thù lao dựa trên các yếu tố khác nhau, bao gồm chất lượng và độ chính xác của nghiên cứu, phản hồi của khách hàng, yếu tố cạnh tranh và doanh thu của công ty. Công ty cổ phần chứng khoán Guotai Junan Việt Nam và cán bộ, Tổng giám đốc, nhân viên có thể có một mối liên hệ đến bất kỳ chứng khoán nào được đề cập trong báo cáo này (hoặc trong bất kỳ kỳ khoản đầu tư nào có liên quan).

Chuyên viên phân tích chịu trách nhiệm chuẩn bị báo cáo này nỗ lực để chuẩn bị báo cáo trên cơ sở thông tin được cho là đáng tin cậy tại thời điểm công bố. Công ty cổ phần chứng khoán Guotai Junan Việt Nam không tuyên bố hay cam đoan, bảo đảm về tính đầy đủ và chính xác của thông tin đó. Các quan điểm và ước tính trong báo cáo này chỉ thể hiện quan điểm của chuyên viên phân tích chịu trách nhiệm chuẩn bị báo cáo tại thời điểm công bố và không được hiểu là quan điểm của Công ty cổ phần chứng khoán Guotai Junan Việt Nam và có thể thay đổi mà không cần báo trước.

Báo cáo này được chuẩn bị cho mục đích duy nhất là cung cấp thông tin cho các Nhà đầu tư bao gồm nhà đầu tư tổ chức và nhà đầu tư cá nhân của Guotai Junan Việt Nam tại Việt Nam và ở nước ngoài theo luật pháp và quy định có liên quan rõ ràng tại quốc gia nơi báo cáo này được phân phối và không nhằm đưa ra bất kỳ đề nghị hay hướng dẫn mua, bán hay nắm giữ chứng khoán cụ thể nào ở bất kỳ quốc gia nào. Các quan điểm và khuyến cáo được trình bày trong bản báo cáo này không tính đến sự khác biệt về mục tiêu, nhu cầu, chiến lược và hoàn cảnh cụ thể của từng Nhà đầu tư. Nhà đầu tư hiểu rằng có thể có các xung đột lợi ích ảnh hưởng đến tính khách quan của bản báo cáo này.

Nội dung của báo cáo này, bao gồm nhưng không giới hạn nội dung khuyến cáo không phải là căn cứ để Nhà đầu tư hay một bên thứ ba yêu cầu Công ty cổ phần chứng khoán Guotai Junan Việt Nam và/hoặc chuyên viên chịu trách nhiệm chuẩn bị báo cáo này thực hiện bất kỳ nghĩa vụ nào với Nhà đầu tư hay một bên thứ ba liên quan đến quyết định đầu tư của Nhà đầu tư và/hoặc nội dung của báo cáo này.

Bản báo cáo này không được sao chép, xuất bản hoặc phân phối lại bởi bất kỳ đối tượng nào cho bất kỳ mục đích nào mà không có sự cho phép bằng văn bản của đại diện có thẩm quyền của Công ty cổ phần chứng khoán Guotai Junan Việt Nam. Vui lòng dẫn nguồn khi trích dẫn.



**GUOTAI JUNAN VIETNAM RESEARCH & INVESTMENT STRATEGY**

**Trần Thị Hồng Nhung**

Deputy Director

[nhungtth@gtjas.com.vn](mailto:nhungtth@gtjas.com.vn)

(024) 35.730.073- ext:703



CHỨNG KHOÁN GUOTAI JUNAN (VIỆT NAM)  
GUOTAI JUNAN SECURITIES (VIETNAM)

LIÊN HỆ	TRỤ SỞ CHÍNH HÀ NỘI	CHI NHÁNH TP. HCM
Điện thoại tư vấn: (024) 35.730.073	P9-10, Tầng 1, Charmvit Tower	Tầng 3, Số 2 BIS, Công Trường Quốc Tế, P. 6, Q. 3, Tp.HCM
Điện thoại đặt lệnh: (024) 35.779.999	Điện thoại: (024) 35.730.073	Điện thoại: (028) 38.239.966
Email: <a href="mailto:info@gtjas.com.vn">info@gtjas.com.vn</a> Website: <a href="http://www.gtjai.com.vn">www.gtjai.com.vn</a>	Fax: (024) 35.730.088	Fax: (028) 38.239.696