



DIỄN BIẾN THỊ TRƯỜNG PHIÊN HÔM TRƯỚC

Kết phiên giao dịch, VN-Index tăng 9.66 điểm (0.88%) khớp ở mức 1,109.73 điểm. HNX-Index tăng 1.32 điểm (0.58%) khớp ở mức 227.43 điểm. UPCoM tăng 0.67 điểm (0.78%) khớp ở mức 86.65 điểm. Giá trị giao dịch cả 3 sàn có 19,401 tỷ đồng với 963 triệu cổ phiếu trao tay.

Cổ phiếu ngân hàng phiên này giao dịch nổi bật, tổng thanh khoản các mã nhóm này trên sàn HoSE đạt gần 3.509 tỷ đồng, tăng 85% so với mức hôm qua và là kỷ lục trong vòng 8 tuần.

Về mức độ ảnh hưởng, BID, VCB và VPB là những mã có ảnh hưởng tích cực nhất đến VN-Index với hơn 2.5 điểm tăng. Ở chiều ngược lại, VHM, HPG và LGC là những mã có tác động tiêu cực nhất đến chỉ số.

Khối ngoại có 6 phiên liên tiếp bán ròng trên sàn HoSE với giá trị 338 tỉ đồng. Họ tập trung bán ròng mạnh 2 mã VNM và MWG với giá trị lần lượt gần 135 tỷ đồng và 130 tỷ đồng. Chiều ngược lại, khối ngoại mua nhiều nhất cổ phiếu SSI gần 90 tỷ đồng, tiếp theo là STB khoảng 74 tỷ đồng.

Tin tức vĩ mô đáng chú ý

Hoạt động xuất nhập khẩu tiếp tục có những tín hiệu tích cực, đã lấy lại đà tăng trưởng trong tháng 10/2023 sau khi chững lại trong tháng trước.

Tổng kim ngạch xuất, nhập khẩu hàng hóa tháng 10 ước đạt 61,62 tỷ USD, tăng 4,1% so với tháng trước và tăng 5,6% so với cùng kỳ năm trước. Tính chung 10 tháng, tổng kim ngạch xuất, nhập khẩu hàng hóa ước đạt 557,95 tỷ USD, giảm 9,6% so với cùng kỳ năm trước (cùng kỳ năm trước đạt 617,4 tỷ USD, tăng 14,3%), trong đó xuất khẩu giảm 7,1% (cùng kỳ đạt 313,5 tỷ USD, tăng 16,2%); nhập khẩu giảm 12,3% (cùng kỳ đạt 303,9 tỷ USD, tăng 12,4%). Cán cân thương mại hàng hóa 10 tháng năm 2023 ước tính xuất siêu 24,61 tỷ USD.

Diễn biến thị trường



Hàng hóa/chỉ số	Giá	% thay đổi
Vàng (USD/oz)	1,965.6	-0.04%
Thép HRC (USD/tấn)	548.50	-0.27%
Dầu Brent (USD/b)	82.58	+0.23%
Cao su (USD/kg)	294.70	+4.32%
Tỷ giá USD/VND	24,378	+0.09%
DXY index	104.16	+0.10%

Nguồn: Bloomberg, Guotai Junan (VN)



TIN DOANH NGHIỆP

AGR: Agribank lãi gần 22.000 tỷ sau 9 tháng, cao thứ hai hệ thống chỉ sau Vietcombank

Trong thông cáo mới đây, Ngân hàng Nông nghiệp và Phát triển Nông thôn Việt Nam (Agribank) cho biết lợi nhuận trước thuế trong 9 tháng đầu năm đạt 21.860 tỷ đồng. Với kết quả trên, Agribank đã vượt qua một loạt ông lớn trong ngành như MB (20.019 tỷ đồng), BIDV (19.763 tỷ đồng), VietinBank (17.401 tỷ đồng), Techcombank (17.115 tỷ đồng) và trở thành nhà băng lãi lớn thứ hai hệ thống, chỉ sau Vietcombank.

Trước đó, ngân hàng này báo lãi hợp nhất trước thuế gần 13.500 tỷ trong 6 tháng đầu năm. Con số này thấp hơn hai ngân hàng trong nhóm Big4 là Vietcombank (gần 20.500 tỷ) và BIDV (gần 13.900 tỷ)

CTR: Theo Viettel Construction, tổng doanh thu của mảng dịch vụ Kỹ thuật có thể đạt ngưỡng 2.000-3.000 tỷ đồng vào năm 2025.

Tổng công ty Công trình Viettel (Viettel Construction, mã chứng khoán: CTR) vừa công bố ước tính kết quả kinh doanh tháng 10/2023 với doanh thu thuần đạt gần 1.118 tỷ đồng, tăng 22% so với cùng kỳ. Kết quả, lợi nhuận trước thuế đạt 66,2 tỷ đồng, tương ứng tăng gần 11% so với tháng 9/2022 và là mức lợi nhuận theo tháng cao nhất trong lịch sử hoạt động của Viettel Construction.

Lũy kế 10 tháng đầu năm 2023, CTR đạt doanh thu 9.242 tỷ đồng, tăng trưởng 19% so với cùng kỳ năm 2022 và lợi nhuận trước thuế tăng 16% lên 533 tỷ đồng. So với kế hoạch, công ty đã thực hiện 89% mục tiêu doanh thu và gần 87% kế hoạch lợi nhuận cả năm.

FPT: FPT lãi sau thuế 10 tháng tăng trưởng gần 18%, doanh thu khối công nghệ vượt 1 tỷ USD.

CTCP FPT (mã FPT) vừa công bố kết quả kinh doanh 10 tháng đầu năm 2023 với doanh thu đạt 42.465 tỷ đồng và lợi nhuận trước thuế 7.689 tỷ đồng, lần lượt tăng 21% và 19% so với cùng kỳ năm ngoái. Lợi nhuận sau thuế cho cổ đông công ty mẹ đạt 5.407 tỷ đồng, tăng trưởng gần 19% so với cùng kỳ 2022. So với kế hoạch, FPT đã hoàn thành 81% mục tiêu doanh thu và gần 85% mục tiêu lợi nhuận cả năm 2023.

Bên cạnh việc kết quả kinh doanh ghi nhận nhiều điểm tích cực ở hầu hết các mảng hoạt động trong và ngoài nước, loạt tin tức mới về chiến lược kinh doanh trong tương lai cũng hết sức ấn tượng. Cụ thể, FPT thông báo đã trở thành cổ đông chiến lược của Landing AI, công ty phần mềm thị giác máy tính và trí tuệ nhân tạo (AI) hàng đầu của Mỹ, đứng Top 10 công ty AI toàn cầu. Đầu tháng 10, - FPT đã công bố thương vụ mua Cardinal Peak – công ty cung cấp dịch vụ kỹ thuật công nghệ có tuổi đời 20 năm tại thị trường Bắc Mỹ.



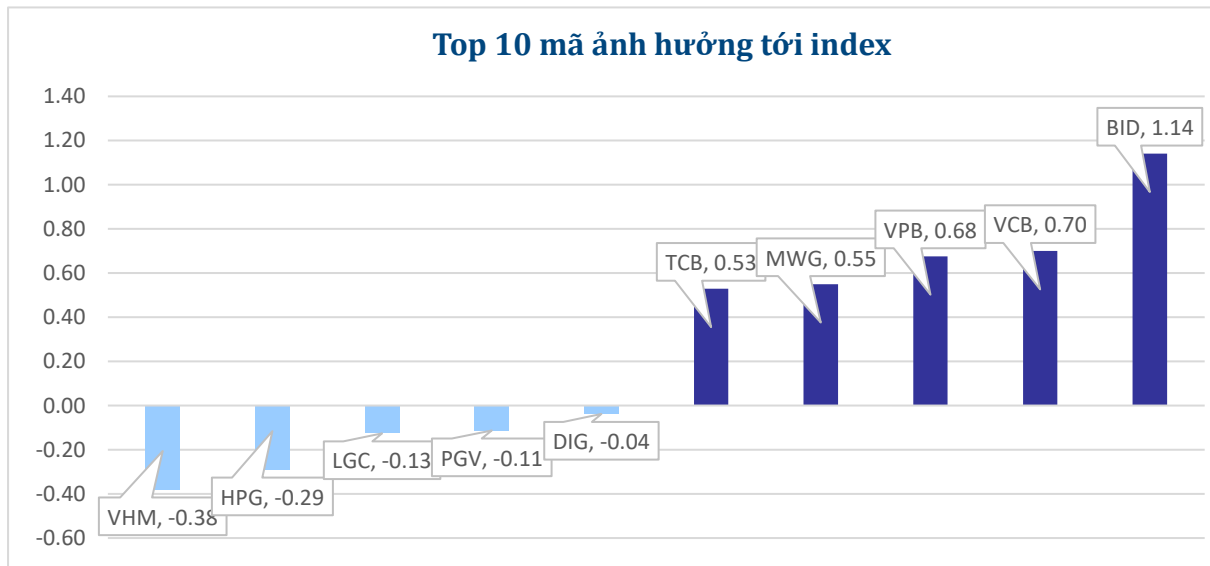
FACTSET DỮ LIỆU THỊ TRƯỜNG NGÀY HÔM TRƯỚC BIẾN ĐỘNG NGÀY

Chỉ số	Điểm số	Biến động	Điểm	Khối lượng GD (triệu CP)	Giá trị GD (tỷ đồng)	Số mã tăng	Số mã không đổi	Số mã giảm
VN - Index	1,109.73	0.88%	9.66	822.19	17,029.6	365	91	171
Vn30 - Index	1,119.28	1.13%	12.56	247.43	6,713.9	25	0	5
Vn100-Index	1,120.67	1.16%	12.89	609.30	14,865.5	71	8	21
VNXAllshare	1,811.18	1.10%	19.77	800.02	17,882.1	245	92	123
HNX - Index	227.43	0.58%	1.32	82.12	1,534.8	102	72	151
Upcom - Index	86.65	0.78%	0.67	33976.90	430.0	170	87	86

THANH KHOẢN NGÀY

Sàn	Giá trị giao dịch (tỷ đồng)	Thay đổi so với phiên trước	Khối lượng giao dịch (triệu CP)	Thay đổi so với phiên trước
HSX	17,029.62	6.16%	822.19	4.15%
HNX	1,534.84	-11.38%	82.12	-11.05%

CỔ PHIẾU NỔI BẬT TRONG NGÀY

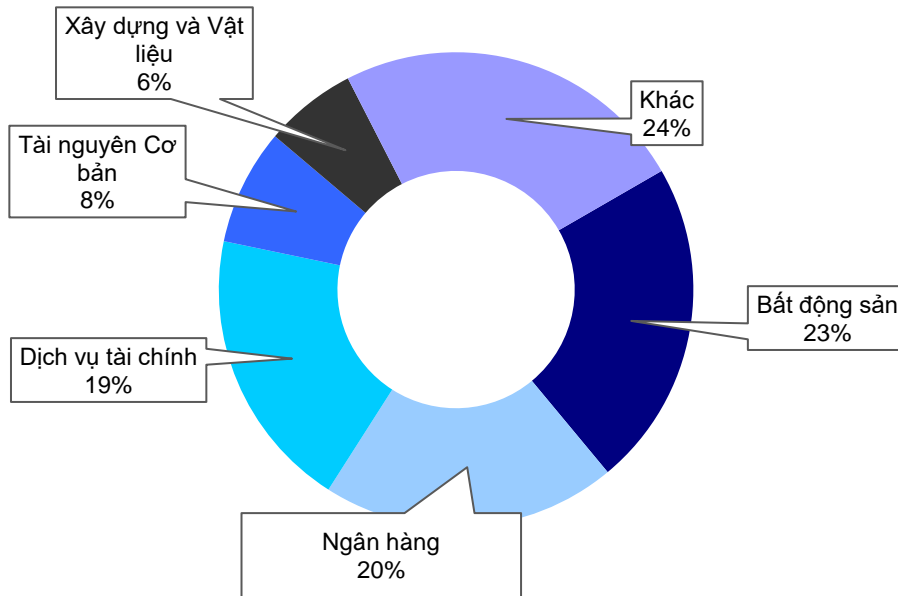


Top KLGD (triệu cổ phiếu)		Top GTGD (tỷ đồng)		Đột biến khối lượng (%KL/KL10 phiên)		Top tăng điểm với thanh khoản cao (>10 tỷ)		Top giảm điểm với thanh khoản cao (>10 tỷ)	
VIX	34.91	SSI	739.1	DTT	1000%	MHC	7.0%	SJS	-1.6%
HPG	32.22	MWG	632.4	HTL	828%	EVF	6.9%	BMP	-1.4%
NVL	28.89	HPG	628.3	SVI	706%	EIB	6.7%	VNE	-1.3%
DIG	23.90	VIX	570.1	STG	694%	MWG	3.8%	HAG	-1.1%
SSI	23.26	STB	556.7	LIX	694%	SHB	3.6%	DIG	-1.0%

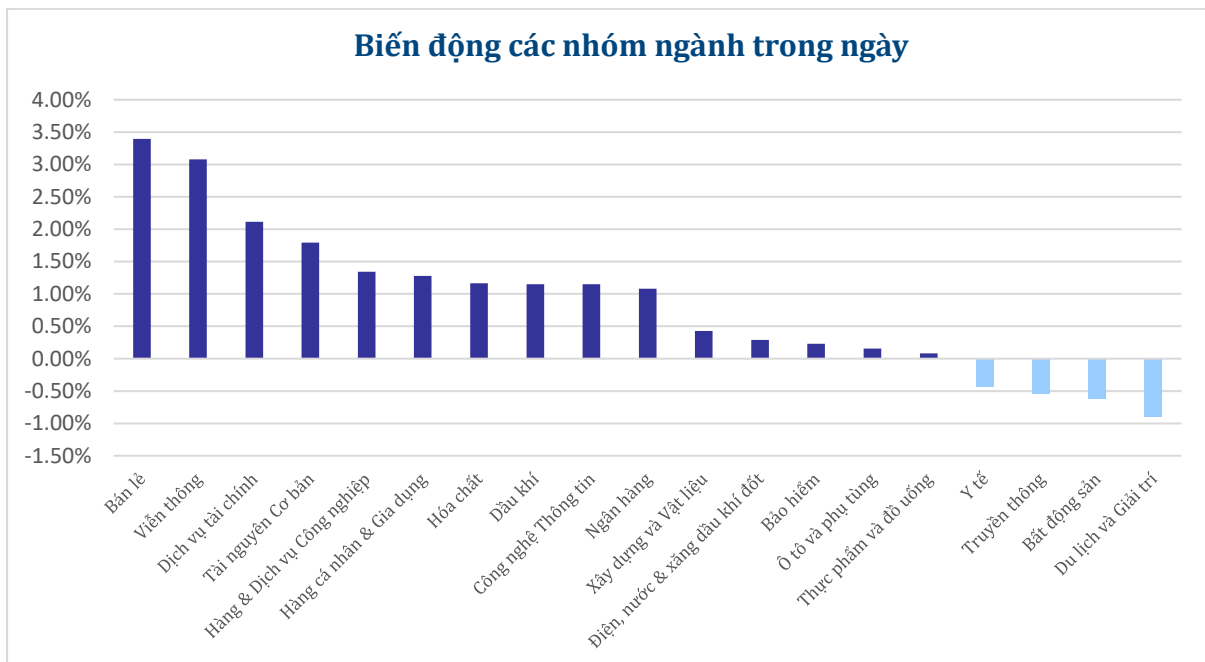


NHÓM NGÀNH

Thanh khoản ngành trong ngày



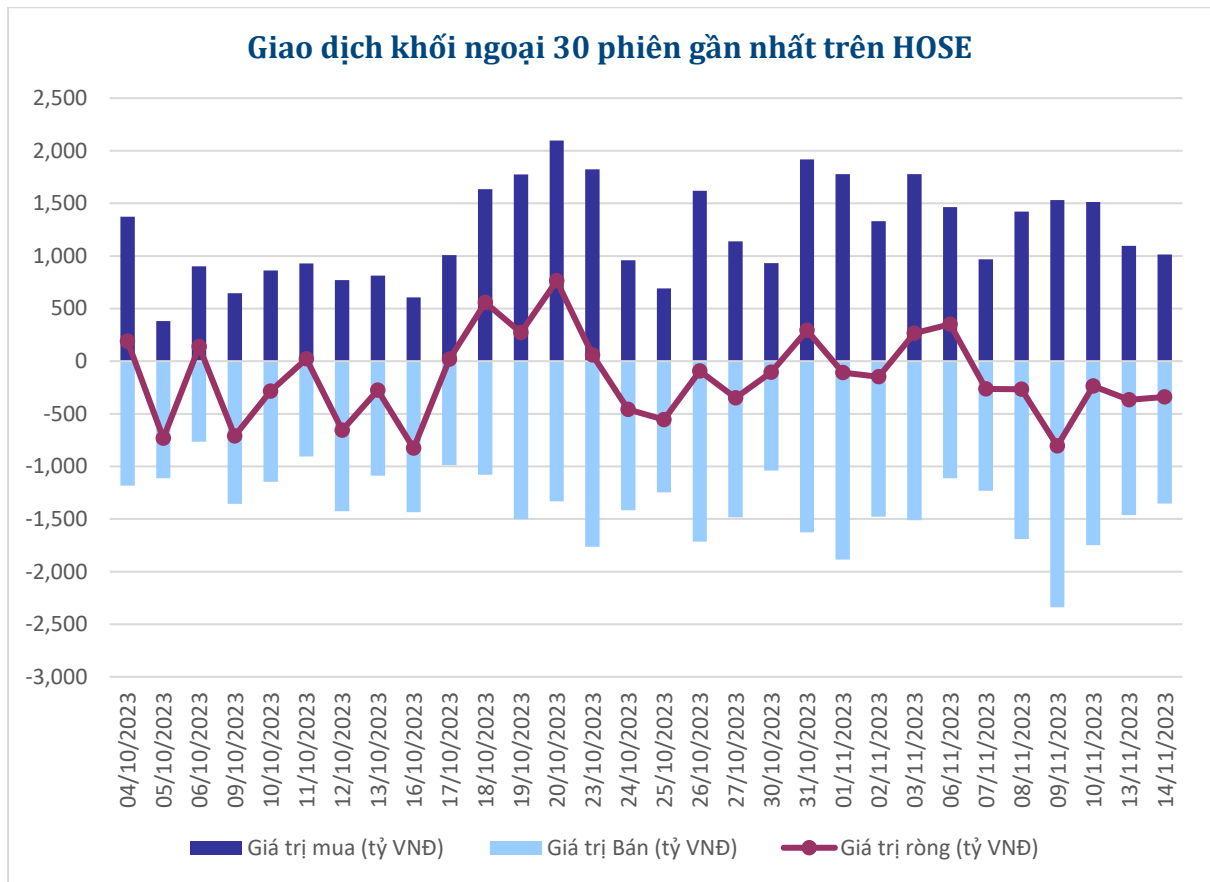
Biến động các nhóm ngành trong ngày





GIAO DỊCH KHỐI NGOẠI

Top CP mua ròng	Giá trị mua ròng (tỷ đồng)	Top CP bán ròng	Giá trị bán ròng (tỷ đồng)
SSI	89.68	VNM	-134.72
STB	73.86	MWG	-129.89
VCG	33.58	VHM	-72.12
HSG	33.33	HPG	-69.75
DXG	30.59	VCB	-35.00





XẾP HẠNG CỔ PHIẾU

Chỉ số tham chiếu: VN - Index.

Kỳ hạn đầu tư: 6 đến 18 tháng

Khuyến nghị	Định nghĩa
Mua	Tỷ suất lợi nhuận kỳ vọng $\geq 15\%$ Hoặc công ty/ngành có triển vọng tích cực
Tích lũy	Tỷ suất lợi nhuận kỳ vọng từ 5% đến 15% Hoặc công ty/ngành có triển vọng tích cực
Trung lập	Tỷ suất lợi nhuận kỳ vọng từ -5% đến 5% Hoặc công ty/ngành có triển vọng trung lập
Giảm tỷ trọng	Tỷ suất lợi nhuận kỳ vọng từ -15% to -5% Hoặc công ty/ngành có triển vọng kém tích cực
Bán	Tỷ suất lợi nhuận kỳ vọng nhỏ hơn -15% Hoặc công ty/ngành có triển vọng kém tích cực

XẾP HẠNG NGÀNH

Chỉ số tham chiếu: VN - Index

Kỳ hạn đầu tư: 6 đến 18 tháng

Xếp loại	Định nghĩa
Vượt trội	Tỷ suất lợi nhuận trung bình ngành so với VN-Index lớn hơn 5% Hoặc triển vọng ngành tích cực
Trung lập	Tỷ suất lợi nhuận trung bình ngành so với VN-Index từ -5% đến 5% Hoặc triển vọng ngành trung lập
Kém hiệu quả	Tỷ suất lợi nhuận trung bình ngành so với VN-Index nhỏ hơn -5% Hoặc triển vọng ngành kém tích cực

KHUYẾN CÁO

Các nhận định trong báo cáo này phản ánh quan điểm riêng của chuyên viên phân tích chịu trách nhiệm chuẩn bị báo cáo này về mã chứng khoán hoặc tổ chức phát hành. Nhà đầu tư nên xem báo cáo này như một nguồn tham khảo và không nên xem báo cáo này là nội dung tư vấn đầu tư chứng khoán khi đưa ra quyết định đầu tư và Nhà đầu tư phải chịu toàn bộ trách nhiệm đối với quyết định đầu tư của chính mình. Công ty cổ phần chứng khoán Guotai Junan Việt Nam không chịu trách nhiệm đối với toàn bộ hay bất kỳ thiệt hại nào, hay sự kiện bị coi là thiệt hại nào là hệ quả phát sinh từ hoặc liên quan tới việc sử dụng toàn bộ hoặc từng phần thông tin hay ý kiến nào được đề cập trong bản báo cáo này.

Chuyên viên phân tích chịu trách nhiệm chuẩn bị báo cáo này nhận được thù lao dựa trên các yếu tố khác nhau, bao gồm chất lượng và độ chính xác của nghiên cứu, phản hồi của khách hàng, yếu tố cạnh tranh và doanh thu của công ty. Công ty cổ phần chứng khoán Guotai Junan Việt Nam và cán bộ, Tổng giám đốc, nhân viên có thể có một mối liên hệ đến bất kỳ chứng khoán nào được đề cập trong báo cáo này (hoặc trong bất kỳ khoản đầu tư nào có liên quan).

Chuyên viên phân tích chịu trách nhiệm chuẩn bị báo cáo này nỗ lực để chuẩn bị báo cáo trên cơ sở thông tin được cho là đáng tin cậy tại thời điểm công bố. Công ty cổ phần chứng khoán Guotai Junan Việt Nam không tuyên bố hay cam đoan, bảo đảm về tính đầy đủ và chính xác của thông tin đó. Các quan điểm và ước tính trong báo cáo này chỉ thể hiện quan điểm của chuyên viên phân tích chịu trách nhiệm chuẩn bị báo cáo tại thời điểm công bố và không được hiểu là quan điểm của Công ty cổ phần chứng khoán Guotai Junan Việt Nam và có thể thay đổi mà không cần báo trước.

Báo cáo này được chuẩn bị cho mục đích duy nhất là cung cấp thông tin cho các Nhà đầu tư bao gồm nhà đầu tư tổ chức và nhà đầu tư cá nhân của Guotai Junan Việt Nam tại Việt Nam và ở nước ngoài theo luật pháp và quy định có liên quan rõ ràng tại quốc gia nơi báo cáo này được phân phối và không nhằm đưa ra bất kỳ đề nghị hay hướng dẫn mua, bán hay nắm giữ chứng khoán cụ thể nào ở bất kỳ quốc gia nào. Các quan điểm và khuyến cáo được trình bày trong bản báo cáo này không tính đến sự khác biệt về mục tiêu, nhu cầu, chiến lược và hoàn cảnh cụ thể của từng Nhà đầu tư. Nhà đầu tư hiểu rằng có thể có các xung đột lợi ích ảnh hưởng đến tính khách quan của bản báo cáo này.

Nội dung của báo cáo này, bao gồm nhưng không giới hạn nội dung khuyến cáo không phải là căn cứ để Nhà đầu tư hay một bên thứ ba yêu cầu Công ty cổ phần chứng khoán Guotai Junan Việt Nam và/hoặc chuyên viên chịu trách nhiệm chuẩn bị báo cáo này thực hiện bất kỳ nghĩa vụ nào với Nhà đầu tư hay một bên thứ ba liên quan đến quyết định đầu tư của Nhà đầu tư và/hoặc nội dung của báo cáo này.

Bản báo cáo này không được sao chép, xuất bản hoặc phân phối lại bởi bất kỳ đối tượng nào cho bất kỳ mục đích nào mà không có sự cho phép bằng văn bản của đại diện có thẩm quyền của Công ty cổ phần chứng khoán Guotai Junan Việt Nam. Vui lòng dẫn nguồn khi trích dẫn.



GUOTAI JUNAN VIETNAM RESEARCH & INVESTMENT STRATEGY

Trần Thị Hồng Nhung

Deputy Director

nhungtth@gtjas.com.vn

(024) 35.730.073- ext:703



CHỨNG KHOÁN GUOTAI JUNAN (VIỆT NAM)
GUOTAI JUNAN SECURITIES (VIETNAM)

LIÊN HỆ	TRỤ SỞ CHÍNH HÀ NỘI	CHI NHÁNH TP. HCM
Điện thoại tư vấn: (024) 35.730.073	P9-10, Tầng 1, Charmvit Tower	Tầng 3, Số 2 BIS, Công Trường Quốc Tế, P. 6, Q. 3, Tp.HCM
Điện thoại đặt lệnh: (024) 35.779.999	Điện thoại: (024) 35.730.073	Điện thoại: (028) 38.239.966
Email: info@gtjas.com.vn Website: www.gtjai.com.vn	Fax: (024) 35.730.088	Fax: (028) 38.239.696