

国泰君安证券（越南）2023年3月份个股推荐

	股票代码	板块	入仓区	估价		目标价	预期收益率
				P/E	P/B		
持股名单	STB	银行	25,000	9.3	1.2	40,000	60.0%
	ACB	银行	24,000	5.9	1.4	29,500	22.9%
	VEA	产业机械	37,500	7.4	2.2	42,000	12.0%
	DMC	药品	43,000	7.6	1.1	49,000	14.0%
交易名单	PVD	石油	20,000	-	0.8	23,400	17.0%
	NKG	钢	15,000	-	0.8	18,000	20.0%
	HCM	证券	23,500	13.1	1.4	27,500	17.0%

	股票代码	亮点	风险
持股名单 (Holding portfolio)	STB	该行正处于重组之旅的尾声，开启了未来业绩突破的期待。	承受来自交易所交易基金（ETFs）的抛售压力。
	ACB	稳健的业务模式，安全的资产质量，在银行业资产质量堪忧的背景下备受青睐。我司建议“持有”。	总体而言，股市情绪对股份制商业银行相当不利。
	VEA	合资公司丰田 Toyota 和本田 Honda 的稳定收入让越南能源协会（VEA）保持大量现金（占总资产的 40%-45%），从而拥有稳定且有吸引力的股息政策（在购买价格范围内收益率超过 10%）。	由于支出收紧，汽摩市场的降幅比今年前两个月的降幅更大。
	DMC	市盈率 P/E10 倍左右，现金股息 2500 越南盾/股，在买入价区间是一个很好的防御性选择（医药行业的特点）。	流动性低，因此需要计算合适的订单大小。
交易名单 (Trading portfolio)	PVD	受益于世界油气生产的复苏趋势，2023 年 1 月开始扭亏为盈，多年亏损有望大改观。	通常受油价走势的短期负面波动影响。
	NKG	中国的开放将带来建筑钢材需求的复苏，钢材价格有望再次上涨，像南金钢材股份公司（NKG）这样的龙头电镀企业有机会增加出口。	全球经济低迷削弱了中国开放的影响。
	HCM	当投资者预期有短期上升趋势时，具有高风险指数（Beta）特征的股票是合适的选择。	短期市场趋势确认修正。

前日市场指数总结

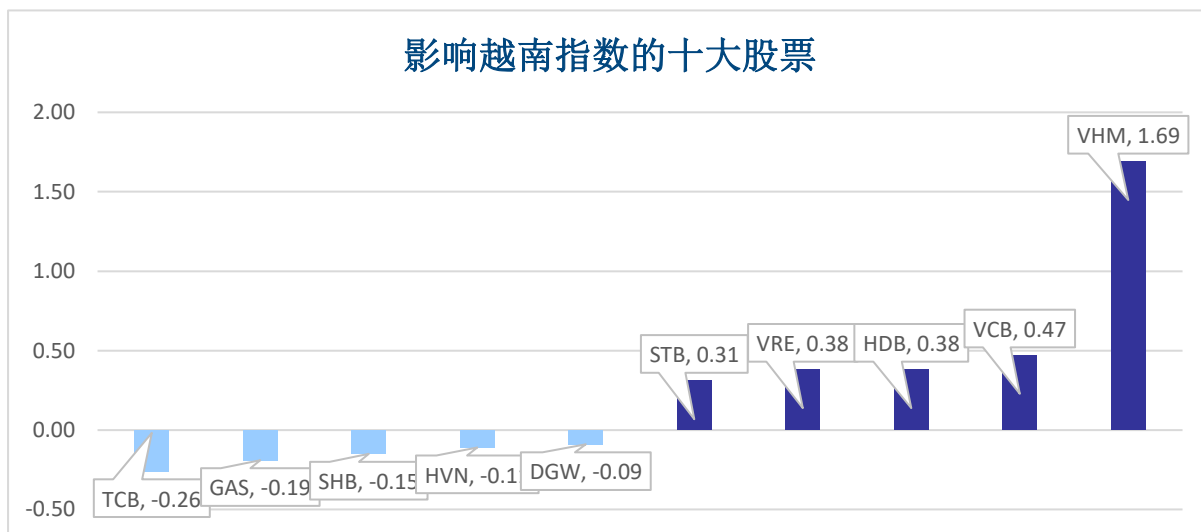
每日波动

指数	收盘点数	涨跌幅	涨跌	成交量 (亿股)	成交额 (亿盾)	上涨股数	持平	下跌股数
越南指数	1,059.44	0.29%	3.11	6.3398	110,428	190	77	176
VN30 指数	1,967.24	0.55%	5.79	1.9493	46,687	17	5	8
中盘股指数	1,296.88	-0.19%	-2.53	2.9105	48,270	24	8	38
小盘股指数	1,118.32	-0.06%	-0.67	1.2459	13,873	89	42	85
河内指数	205.95	0.18%	0.36	0.6967	9,927	76	82	179
Upcom 指数	76.49	-0.31%	-0.24	0.2726	2,934	145	92	98

盘中波动

证交所	成交额 (亿盾)	变动	成交量 (亿股)	变动
胡志明 HOSE	110,428	33.03%	6.34	37.53%
河内 HNX	9,927	45.79%	0.70	34.59%

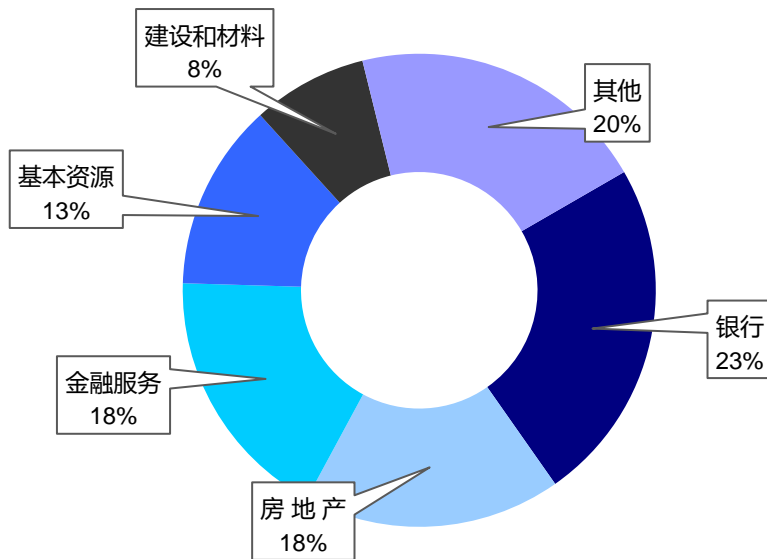
值得关注的股票



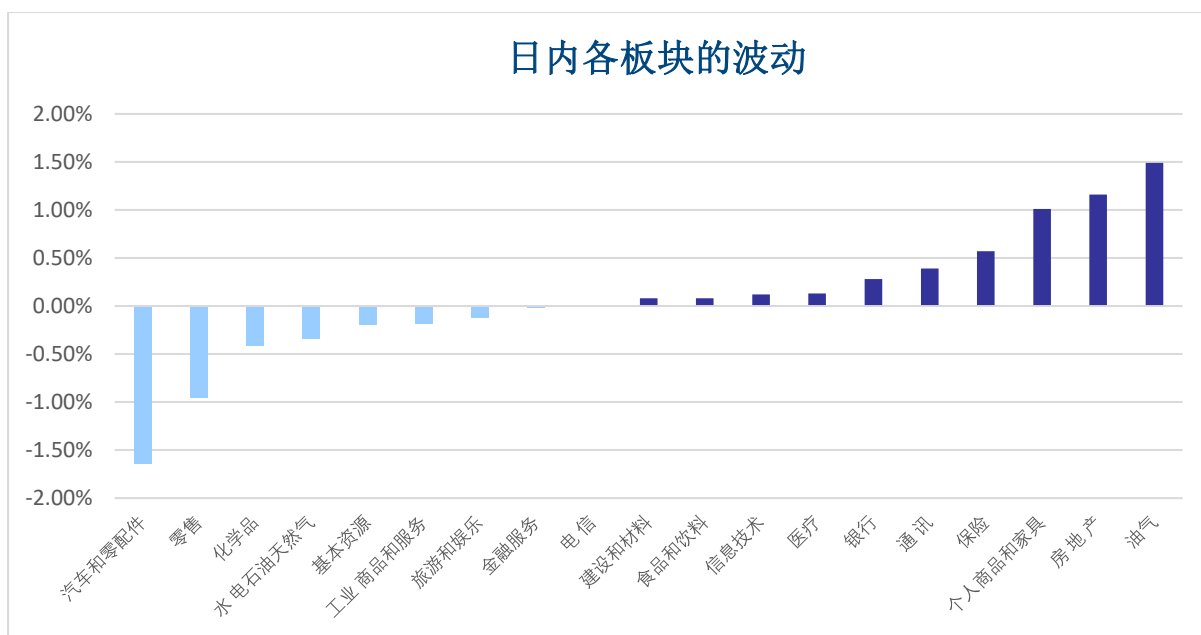
成交量排名 (万股)	成交额排名 (亿盾)	成交量增长 (与近 10 日相比)	涨幅排名 (成交额>100 亿盾)	跌幅排名 (成交额>100 亿盾)
STB	STB	DGW	CTD	DGW
NKG	SSI	NKG	CTR	NKG
VND	HPG	VRE	ORS	KSB
SSI	NKG	STB	BSI	HQC
NVL	VND	HDB	HDB	ANV

板块

日内各板块流动性

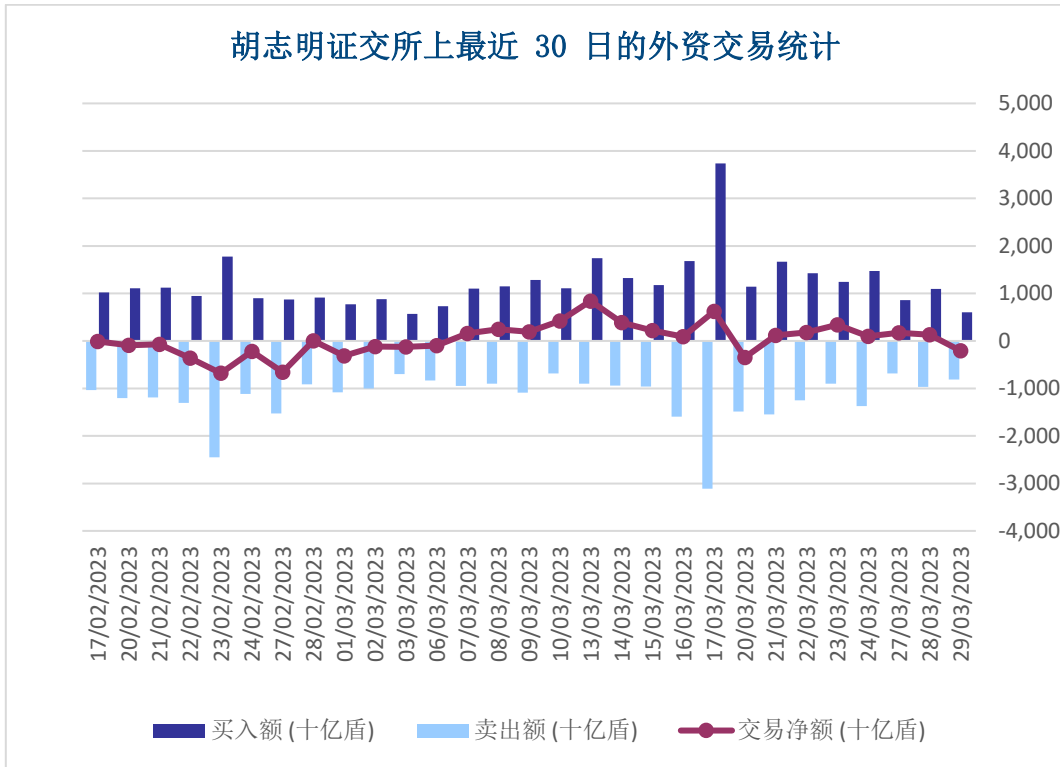


日内各板块的波动



外资交易统计

净流入股票	净流入额 (亿盾)	净流出股票	净流出额 (亿盾)
HPG	762.3	STB	2,838.8
VHM	374.2	SSI	771.7
DXG	315.5	DGW	701.9
VNM	245.7	VPB	653.1
PLX	159.8	VND	581.9





股票排名

参考指数: VN - Index

投资期: 6-18 个月

建议	具体
买入	预期收益率相当或大于 15% 或公司/行业前景乐观
收集	预期收益率 5% 至 15% 或公司/行业前景乐观
持有	预期收益率 -5% 至 5% 或公司/行业前景中等
减持	预期收益率-15% 至 -5% 或公司/行业前景不乐观
卖出	预期收益率小于 -15% 或公司/行业前景不乐观

行业排名

参考指数: VN - Index

投资期: 6-18 个月

评级	具体
跑赢大市	与越南指数相比. 平均行业利润率大于 5% 或行业前景乐观
中性	与越南指数相比. 平均行业利润率-5%至 5% 或行业前景中等
跑输大市	与越南指数相比. 平均行业利润率小于-5% 或行业前景不可观

免责声明

本报告的评估是负责编制本报告的分析师对证券代码或者发行机构的个人观点。本报告仅供参考，投资者不应将其视为证券投资咨询内容以做出投资决定，投资者要对自己的投资决定承担全部责任。国泰君安证券（越南）股份公司对因使用本报告的全部或部分信息或本报告所提到的意见而导致的任何损失或被视为受损失的事件不承担任何责任。

负责编制本报告的分析师根据研究的质量和准确性、客户的评价、公司的竞争力和收入等不同因素收到报酬。国泰君安证券（越南）股份公司的总经理、专员、员工可以与本报告所涉及到的任何证券或相关的任何投资款项具有关系。

负责编制本报告的分析师努力根据发布时被视为可靠的信息资源进行编制本报告。国泰君安证券（越南）股份公司不宣称、承诺、确保其的完整性和准确性。本报告中的观点及预测只反映负责分析师在报告发布时的观点，不能视为国泰君安证券（越南）股份公司的观点。另外，本报告可调整而未经提前通知。

本报告的唯一目的是根据其在所在地发布的国家的有关法律和规定向在越南境内外的国泰君安证券（越南）的机构投资者及个人投资者提供信息。其用途不包括为任何国家的任何证券提出买入、卖出或保持的任何推荐。本报告中的观点和推荐不考虑到各投资者的具体目标、需求、战略与背景的不同。投资者应晓得可能将出现利益冲突，影响本报告的客观性。

本报告的内容包括但不限于推荐内容，其不是投资者或任何第三方要求国泰君安证券（越南）股份公司和/或负责编制本报告的分析师为投资者或任何第三方履行关于其投资决定的任何义务的依据。

未经国泰君安证券（越南）股份公司的授权代表的书面同意，任何对象不得以任何用途进行复制、出版或发布本报告。引用时须要注明来源。



GTJA (越南) 证券投资策略与分析部

杜中元

Chief Investment strategy

nguyendt@gtjas.com.vn

(024) 35.730.073 – ext:702

武世荣

Head of Research

vinhvt@gtjas.com.vn

(024) 35.730.073 – ext:701

升氏惠瑛

翻译者

anhthh@gtjas.com.vn

(024) 35.730.073 – ext:705



联系方式

河内总部

胡志明分公司

咨询电话:

(024) 35.730.073

挂单电话:

(024) 35.779.999

Email: info@gtjas.com.vn

Website: www.gtjai.com.vn

河内市纸桥区陈维兴路 117 号
Charm Vit 大厦一楼

电话:

(024) 35.730.073

传真: (024) 35.730.088

胡志明市第三郡国际工厂路第二号
BIS 三楼

电话:

(028) 38.239.966

传真: (028) 38.239.696