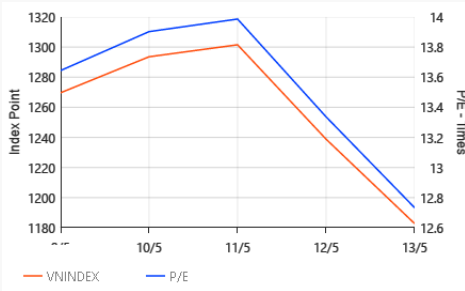




## VN-INDEX

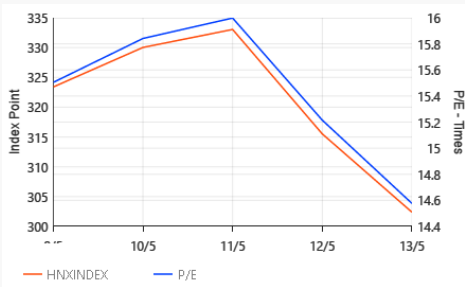
VNINDEX- P/E historical



点数	<b>1,182.77</b>
与前一周相比	-11.02%
年初至今	-21.06%
日均竞价成交量	12.80%
日均竞价成交额	6.68%
市盈率 P/E	12.73
市净率 P/B	2.01

## HNX -INDEX

HNXINDEX- P/E historical



点数	<b>302.29</b>
与前一周相比	-11.99%
年初至今	-36.22%
日均集合竞价成交量	13.23%
日均集合竞价成交额	1.87%
市盈率 P/E	14.51
市净率 P/B	1.7

## 市场估值回归历史中最低水平

### 策略评估

上周市场大跌并跌破了 1200 点位，其跌幅为 11%。虽然在延长最近六周的跌势中，胡志明交易所、河内交易所和 Upcom 上具有 600 个代码跌了 50%以上，但购买力仍减弱并对市场明显下滑的走势表示谨慎。就上季度市值在 1 万亿越盾以上的 430 个代码而言，从四月初至今，其中的四分之一（114 个代码）已下跌 50%之上。

整体而言，全市场的 P/E 估值已回归 12-13 倍区域。这是 2016 年之前的估值水平。近年来，在疫情发生期间，市场只有一次在 2020 年 3 月份跌至该水平。市场走势显著消极。当前，许多股票的股价很有吸引力，特别是针对长期投资策略。

然而，市场估值下跌的原因有可能归根于对紧缩货币政策、吸引 FDI 放缓、主要出口市场可能衰退等担忧。因此，在中短期，当市场情绪仍偏向于恐惧时，市场可能将继续在低估值区域波动。现金流必须谨慎筛选，即使市场复苏，并非所有深跌的股票都会跟随市场的走势而恢复。

### 交易策略

对于不使用杠杆的仓位，此时卖出可能会造成不必要的损失。反之，对于使用杠杆的仓位，若必要，投资者要处理它是难以避免的事情。对于现金比率处于高水平的账户，虽然这阶段可能有点早，但投资者可以考虑以中长期目标开始出资。

### 推荐组合

持有组合与交易组合： 无变动。



GTJA (越南) 个股推荐

持股名单(Holding portfolio)

期限: 6-18个月

股票代码	推荐日	推荐次数	推荐日股价	建议	目标价	期望上涨空间	剩下上涨空间	超过目标率	股票代码
BID	24/02/22	1	44,600	买入	55,000	17.0%	73.0%		-28.7%
TCB	27/01/22	1	52,400	买入	64,500	23.1%	90.8%		-35.5%
MWG*	06/08/21	3	114,000	持有	122,300	7.3%		2.3%	157.1%
CTG	04/08/21	1	33,200	买入	38,400	15.7%	60.7%		-28.0%
TDM	30/07/21	1	30,050	买入	40,000	33.1%	22.0%		9.2%
HAH*	03/08/21	3	34,300	持有	42,100	22.7%		73.6%	348.5%
OCB*	02/08/21	2	24,300	买入	27,700	14.0%	60.1%		-16.5%
VHM*	31/05/21	2	77,600	持有	77,500	0%	14.0%		17.0%
SZC*	23/04/21	1	35,750	持有	41,000	14.7%		7.8%	23.6%
DHC*	30/10/20	1	35,440	减持	39,760	17.1%		84.4%	106.8%
ACB*	05/02/21	2	22,830	持有	29,110	27.5%	5.9%		52.8%
VPB*	05/02/21	2	22,820	持有	24,670	8.1%		17.6%	106.3%
MBB	11/06/21	3	29,185	收集	32,593	11.7%	35.2%		90.4%
VIB*	05/02/21	1	25,297	持有	32,157	27.1%	27.1%		0.0%
TPB*	05/02/21	1	19,778	持有	25,556	29.2%		17.4%	51.7%
PNJ*	31/07/20	2	80,900	持有	86,000	6.3%		16.1%	91.2%
SBT*	02/08/20	2	20,550	持有	24,000	16.8%	56.3%		-22.2%
QNS*	08/02/21	1	37,200	买入	54,000	45.2%	24.4%		16.7%

(\*): 股票达到目标价。第一次建议是首次推荐。第二次或之后的推荐 将调整目标价格。变动总比率自第一次推荐至股票被删除出股票投资组合计算。



交易名单 (Trading portfolio)

期限: 3-6 个月

股票代码	推荐日	入仓区	目标价	止损价	风险回报率	当前利润/亏损
BMC	11/10/21	25,200 - 27,200	45,200	21,100	1:3	-44.1%
TNG	24/08/21	25,060 - 26,450	34,780	23,600	1:3	-4.7%
SLS	18/08/21	131,000 - 147,000	212,000	125,000	1:3	-8.3%
BWE	16/07/21	35,000 - 36,000	45,000	32,900	1:3	33.3%
LAS*	21/06/21	13,000 - 14,000	19,000	11,800	1:2.3	-16.4%
ABI*	17/06/21	45,614 - 49,123	65,789	42,982	1:2.7	-1.3%
VND*	09/06/21	15,100 - 16,100	21,500	14,000	1:2.5	36.3%
DPG*	31/05/21	27,500 - 28,929	43,571	25,000	1:4	63.2%
GVR	28/05/21	26,300 - 29,500	48,400	23,900	1:3.5	-27.8%
BID	28/05/21	36,400 - 38,400	51,600	33,600	1:3	-17.2%
SSI*	20/05/21	25,100 - 26,950	35,250	23,100	1:2	-4.3%
SGR	12/05/21	25,500 - 28,500	44,000	24,000	1:3.5	-25.6%
BSR*	11/05/21	14,900 - 16,100	22,000	13,600	1:2.3	14.9%
SMC*	11/05/21	34,800 - 37,500	50,000	31,000	1:2	-31.7%
BCG*	12/04/21	13,200 - 13,600	17,533	12,333	1:3	30.1%
GMD*	07/04/21	33,800 - 35,000	53,800	32,700	1:5	48.6%
STB*	30/03/21	19,500 - 21,000	28,500	18,300	1:3	-2.6%
TTF*	29/03/21	6,900 - 7,500	13,000	6,200	1:4	16.7%
VIC*	26/03/21	96,900-101,300	128,900	95,100	1:4.5	-23.0%
VCB	18/03/21	74,530 - 76,250	97,000	72,700	1:6	-4.3%
GEG*	08/03/21	16,550 - 17,650	25,700	15,455	1:4	6.2%
FCN*	08/03/21	13,700 - 14,700	21,700	13,100	1:4.5	4.1%
PVD*	05/03/21	23,500 - 25,500	40,000	21,900	1:4	-22.4%
TIG*	05/03/21	7,545 - 8,455	13,636	7,273	1:4.5	75.0%
GAS*	17/02/21	80,000 - 83,500	117,000	73,700	1:3.5	19.8%
CNG*	17/02/21	19,900 - 21,000	29,500	18,600	1:3.5	55.5%
CCL*	17/02/21	10,000 - 11,000	18,000	8,700	1:3	-14.5%
SAM*	17/02/21	10,730 - 11,590	21,555	9,770	1:5	-6.4%
LAF*	27/01/21	12,800 - 14,500	21,500	11,800	1:2.5	-100.0%
VSH*	25/01/21	18,000 - 19,700	30,000	16,900	1:3.5	52.5%
MSR*	21/12/20	19,000 - 21,000	31,000	17,800	1:3	-8.6%
SFI*	09/12/20	29,200 - 31,000	46,500	27,700	1:5	127.7%
PGV*	23/11/20	13,810 - 14,762	23,810	12,571	1:4	93.4%
CKG*	19/11/20	8,230 - 8,650	11,300	7,890	1:3.5	106.4%
DRI*	20/10/20	4,430 - 4,930	9,930	3,630	1:4	111.0%



## 市场综述

上周，越南股市大跌，跌幅只略低于2020年因Covid-19爆发而导致的下跌期。两个主板的跌幅均超过11%，小市值股票继续见证跌幅最大的走势。VN-Smallcap下跌14.4%，VN-Midcap下跌13.2%。市场流动性提升了13%左右，其反映出现金流逐渐涌入市场，但仍对市场长期大幅下滑的走势表示担忧。VN-Index和HNX-Index的估值均打破了过去一年的底部（根据fiinpro的数据，VN-Index为14倍，HNX-Index为16倍）。

股市下跌的走势不仅在越南股市发生。美股S&P500指数连续第6周下滑，而Dow Jones指数连续第7周下滑。通胀仍处在40年来最高位，其暗示了美国可能将采取更强硬的紧缩措施。与此同时，数字货币（加密货币）市场发生了大规模的崩盘，表示出现金流的整体情绪正偏于负面。上周，就全球市场来看，当美国十年期国债的收益率从3.2%的高位回落至2.82%时，投资者逐渐转向投资于债券。

对于越南股市，在过去一周，大部分蓝筹股Bluechip正承受保证金强制清算的压力。因此，上周VNINDEX指数没有支撑力。上周，除了各代码流动性较低的电信行业除外，大部分行业均下滑。市场上几乎没有流动性高且上涨的代码。

上周，个人投资者慌乱地抛售，其净售为3.488万亿越盾。与此同时，国内投资机构净购1.804万亿越盾，外资净购1.658万亿越盾。



VN-INDEX



(VNIndex 周线图)



(VNIndex 日线图)

**VNINDEX 指数看点:**

上周 VNINDEX 指数大幅下跌 11%，过去一周的振幅放大，开盘点远低于前一交易日的收盘点并几乎成为周中最高点位。收盘点远低于开盘点并几乎成为上周最低点位。过去一周的成交量高于前一周并处于最近十个交易日的平均水平。

上周一市场已大幅度下滑。随后两个交易日，市场有所恢复。到上周的最后两个交易日，市场不能继续上涨并呈现大幅度下跌走势。成交量随着市场的跌幅而上升。

上周，低价抛售明显压倒了购买力。在购买力不强劲的背景下，低价抛售减弱才可停止市场的不平衡状态。

作用	VNIndex 的点数范围
支撑	1,260 - 1,270
阻力	1,600 - 1,610



## 所关仓股票名单

### 1. 交易名单 (Trading portfolio)

#### 交易名单中部分止盈股票

代码	推荐日	入仓区	目标价	止损价	止盈交易日的收盘价	利润	所达最高价位	所达最高利润率
CEO*	06/04/21	13,000 - 13,700	19,000	11,900	70,800	416.8%	76,500	458.4%
DIG*	08/04/21	25,667 - 26,522	40,211	23,186	97,000	265.7%	104,500	294.0%

#### 交易名单中所止盈股票

代码	推荐日	入仓区	目标价	止损价	盈亏比率	目标盈利率	所达最高价位	所达最高利润率
CEO*	06/04/21	13,000 - 13,700	19,000	11,900	1:3	508.0%	100,000	629.9%
DIG*	08/04/21	25,667 - 26,522	40,211	23,186	1:4	322.3%	125,200	372.1%
IDC*	28/05/21	36,000 - 38,500	56,000	33,000	1:3	55.1%	59,700	55.1%
SGP*	01/12/20	10,500 - 11,000	18,500	9,500	1:5	281.8%	42,000	281.8%
SMC*	30/10/20	11,200 - 12,000	16,000	11,000	1:4	33.3%	25,500	112.5%
G36*	05/11/20	9,160 - 9,830	13,300	8,770	1:3	35.3%	14,700	49.5%
LSS*	17/11/20	7,100 - 7,500	12,000	6,400	1:4	60.0%	12,100	61.3%
POS*	18/11/20	11,500 - 12,000	19,000	9,950	1:2.5	50.8%	20,500	62.7%
SAC*	01/12/20	8,800 - 9,500	14,700	8,300	1:4	54.7%	16,400	72.6%

#### 交易名单中提前止损/止盈股票

代码	推荐日	入仓区	目标价	止损价	盈亏比率	目标盈利率	所达最高价位	所达最高利润率
LDG	22/10/20	6,600 - 6,800	10,300	6,100	1:5	23.1%	8,370	23.1%
HAG	13/11/20	4,500 - 4,700	8,000	4,250	1:7	0.0%	6,450	37.2%
PXS	17/11/20	6,000 - 6,400	11,000	5,300	1:4	0.0%	9,000	40.6%

#### 交易名单中所止损股票

代码	推荐日	入仓区	目标价	止损价	盈亏比率	亏损率	所达最高价位	所达最高利润率
VSH	09/11/20	20,500 - 21,000	30,000	18,900	1:4	-10.0%	19,281	-8.2%
MFS	30/12/20	27,300 - 29,000	39,000	26,300	1:4	-9.3%	33,900	16.9%
BWE	30/12/20	30,800 - 33,300	42,800	29,300	1:2.3	-12.0%	33,765	1.4%
CMX	31/12/20	17,000 - 18,500	25,000	16,200	1:3	-12.4%	20,000	8.1%

### 2. 持有名单 (Holding portfolio)

#### 调整价的股票名单 (Holding portfolio)

代码	推荐日	推荐次/推荐总次数	推荐时股价	当初目标价	当初目标盈利率	波动总率	暂停推荐日	新目标价	目标价变动率
MWG*	08/02/21	2/3	128,500	154,500	20.2%	133.4%	06/08/21	184,000	+19.1%
VHM*	16/11/20	1/2	76,600	88,315	15.3%	33.9%	31/5/21	102,300	+15.8%
HAH*	31/05/21	2/3	28,200	35,100	24.5%	105.5%	03/08/21	60,000	+70.9%
OCB*	20/05/21	1/2	20,720	24,800	19.7%	17.3%	02/08/21	27,700	+11.7%
HAH	02/04/21	1/2	24,650	29,800	20.9%	14.4%	31/05/21	35,100	+17.8%
MBB*	05/02/21	2/3	39,400	27,000	9.1%	130.6%	11/06/21	44,000	+62.9%
SBT*	02/11/20	1/2	18,500	22,200	20.0%	11.1%	08/02/21	24,000	+8.1%
ACB*	28/09/20	1/2	22,500	27,400	27.5%	26.7%	05/02/21	36,350	+32.7%
VPB*	28/09/20	1/2	22,800	27,400	20.2%	62.3%	05/02/21	40,000	+46.0%
MBB*	28/09/20	1/3	17,087	20,000	17.0%	44.8%	05/02/21	27,000	+35.0%
MWG*	31/07/20	1/3	73,470	123,000	67.4%	74.9%	08/02/21	154,500	+25.6%
PNJ*	31/07/20	1/2	51,000	74,200	45.5%	58.6%	08/02/21	86,000	+15.9%

(\*) : 股票达到目标价。第一次建议是首次推荐。第二次或之后的推荐 将调整目标价格。变动总比率自第一次推荐至股票被删除出股票投资组合计算。

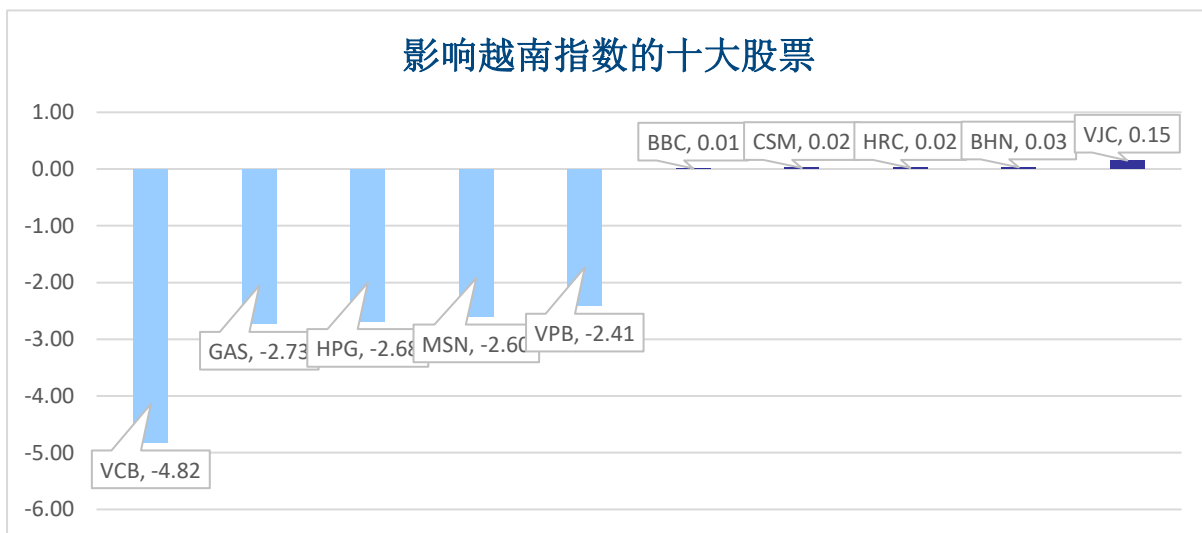
上周五指数总结

指数	收盘点数	涨跌幅	涨跌	成交量 (亿股)	成交额 (亿盾)	上涨股数	持平	下跌股数
越南指数	1,182.77	-4.53%	-56.07	8.1699	203,658	37	20	436
VN30 指数	1,223.76	-4.38%	-56.00	2.5171	91,883	1	1	28
中盘股指数	1,568.14	-5.46%	-90.59	2.4909	65,342	1	1	68
小盘股指数	1,513.29	-5.68%	-91.10	1.3789	25,099	11	7	198
河内指数	302.39	-4.16%	-13.13	1.0154	19,116	45	22	277
Upcom 指数	93.61	-2.93%	-2.83	0.7391	7,784	76	46	350

盘中波动

交易所	成交额 (亿盾)	变动	成交量 (亿股)	变动
胡志明 HSX	203,658	29.09%	8.17	46.44%
河内 HNX	19,116	19.28%	1.02	36.89%

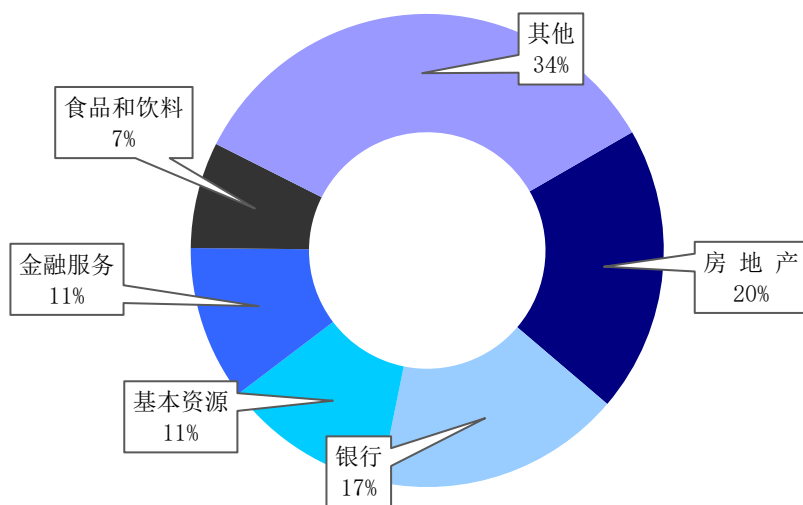
值得关注的股票



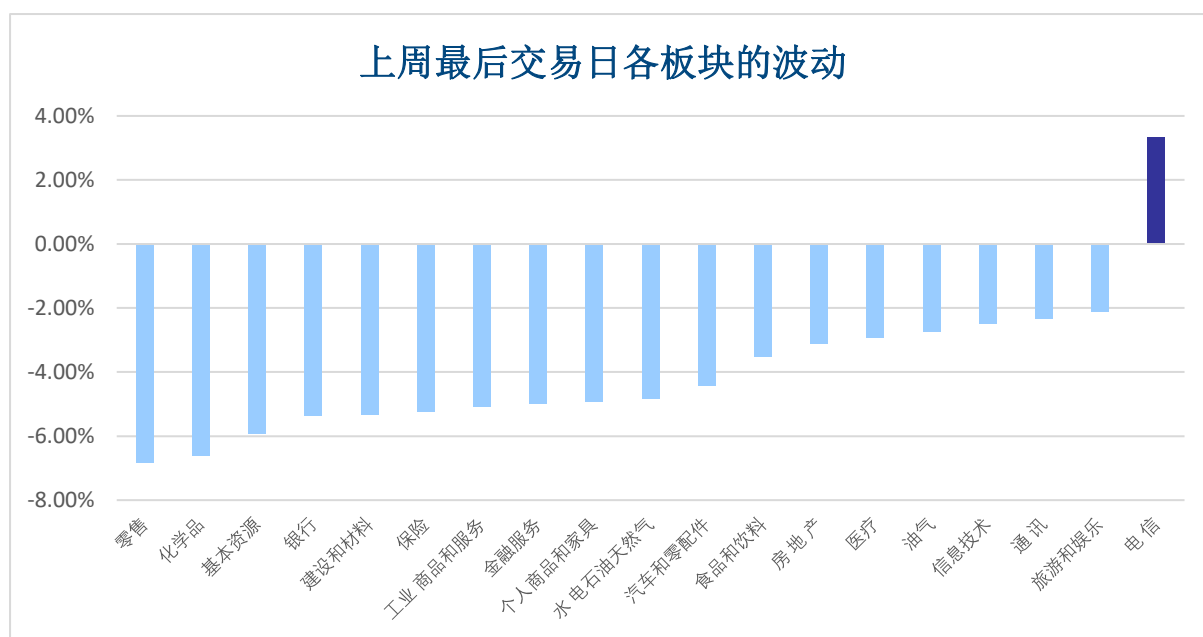
成交量排名 (万股)	成交额排名 (亿盾)	成交量增长 (与近10日相比)	涨幅排名 (成交额>100亿盾)	跌幅排名 (成交额>100亿盾)
HPG	HPG	IPQ	HDA	TNG
2,299	16,038	476%	4.2%	-10.0%
SSI	SSI	VPG	PVS	IDC
2,505	6,490	305%	2.7%	-9.9%
STB	DIG	SHS	APS	DGC
2,254	6,197	225%	1.7%	-7.0%
HAG	VPB	HPG	PVC	GEX
2,190	6,176	222%	1.1%	-7.0%
VPB	TCB	VCI	VJC	DPM
2,047	5,311	213%	0.9%	-7.0%

板块

上周最后交易日各板块占总交易量的比例



上周五指数总结





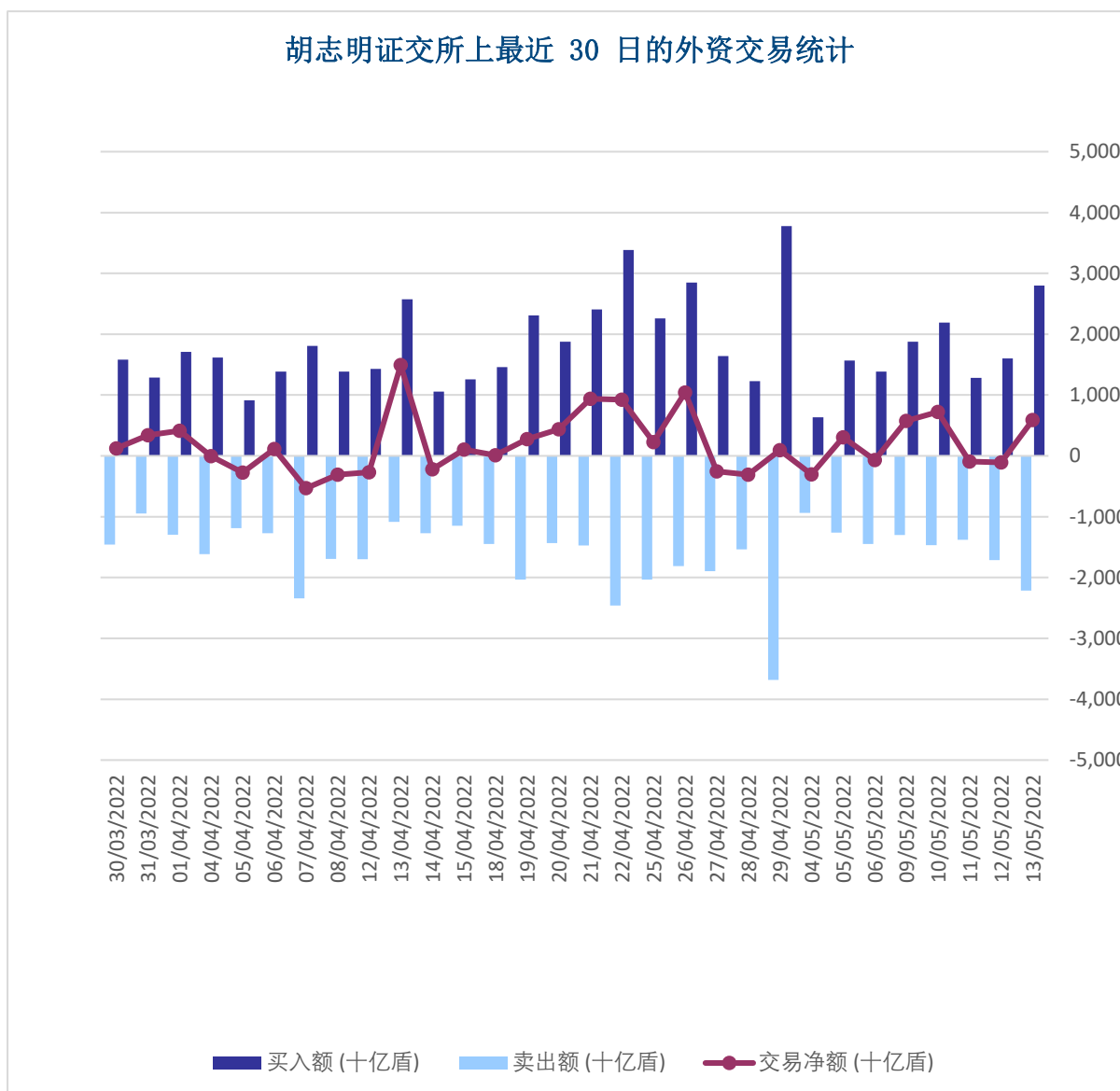


### 外资交易统计

胡志明证交所上外资净流入 5878.8 亿盾，河内证交所上外资净流出 35.5 亿盾。

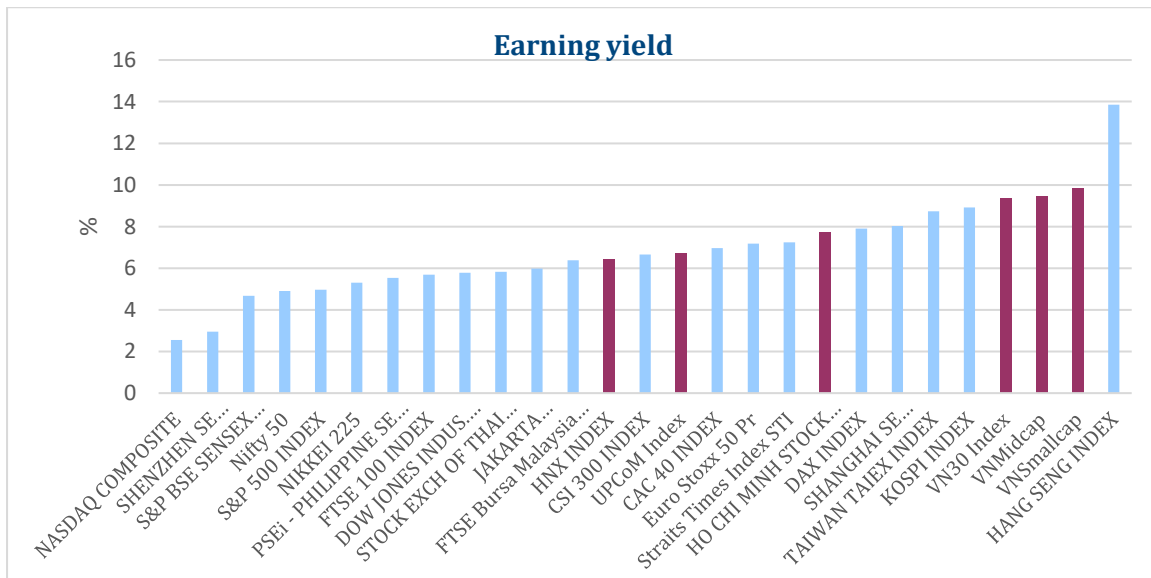
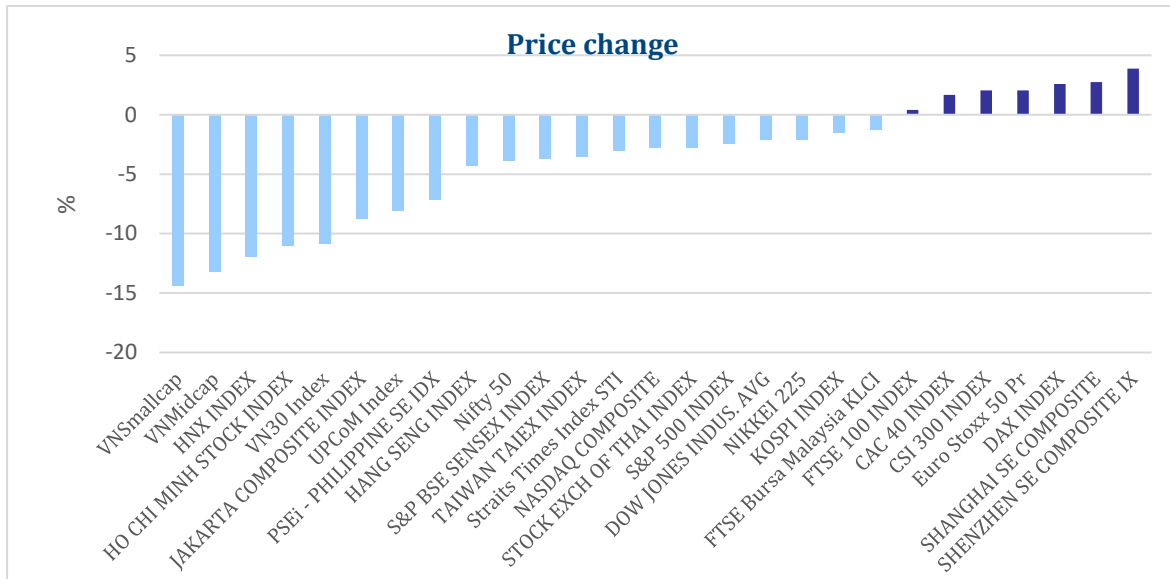
净流入股票	净流入额 (亿盾)	净流出股票	净流出额 (亿盾)
FUEVFNND	5,879.4	HPG	2,249.2
VNM	894.9	STB	748.2
CTG	686.2	VCB	478.8
VRE	553.4	KBC	435.5
DGC	490.9	VHM	374.2

胡志明证交所上最近 30 日的外资交易统计





上周全球证券指数的波动



市场估价 (最近 12 个月市盈率 P/E)

VNINDEX- P/E historical

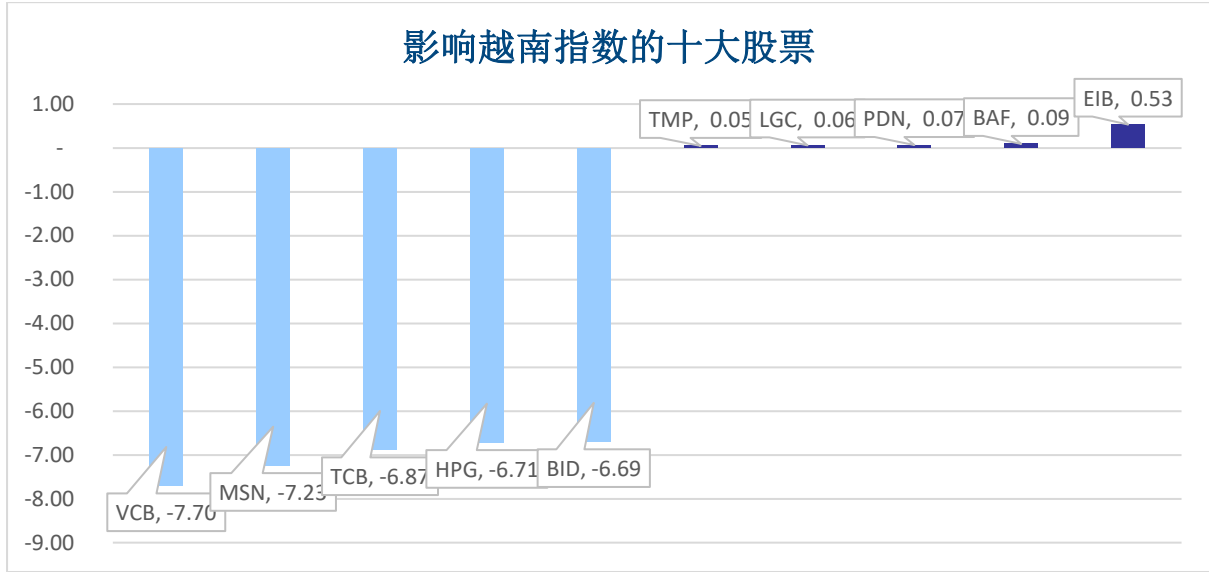


HNX- P/E historical



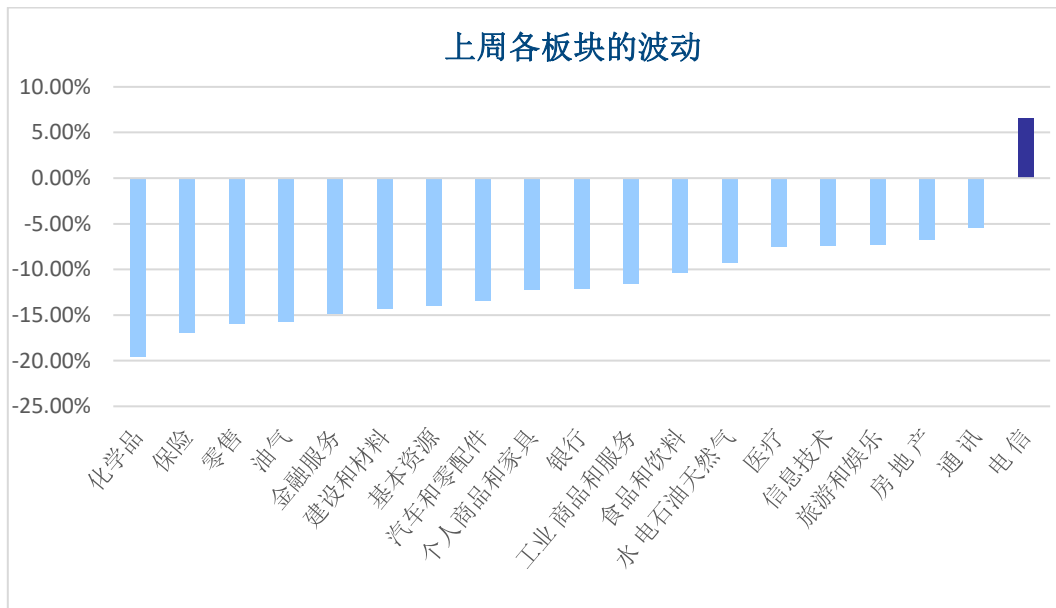


上周值得关注股票



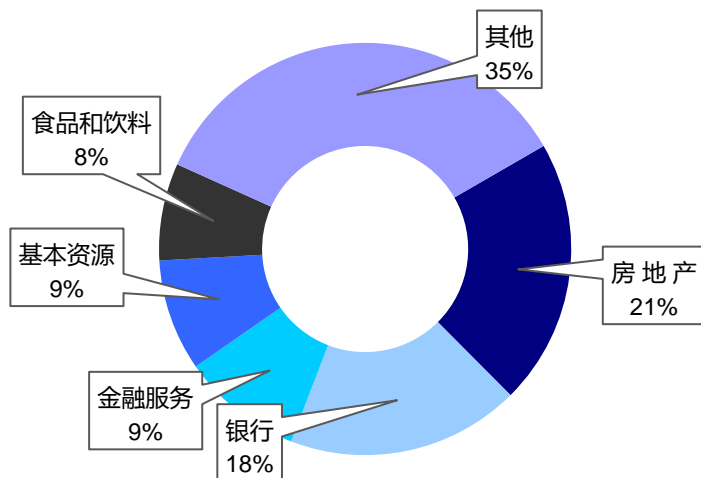
成交量排名 (万股)	成交额排名 (亿盾)	成交量增长 (周成交量/3个月成交量) (倍)	换手率和涨幅较高的股票排名	换手率高和下调的股票排名
<b>HPG</b> 2,471	<b>HPG</b> 9,670	<b>HDA</b> 3.34x	<b>FIR</b> 6.38%	<b>MBS</b> -26.81%
<b>STB</b> 2,044	<b>DIG</b> 5,789	<b>HDC</b> 1.97x	<b>APS</b> 1.16%	<b>C4G</b> -25.76%
<b>VPB</b> 1,700	<b>VPB</b> 5,401	<b>REE</b> 1.83x	<b>HDA</b> 0.81%	<b>PET</b> -24.46%
<b>SSI</b> 1,638	<b>STB</b> 4,631	<b>MIG</b> 1.75x	<b>VHM</b> -1.02%	<b>HAX</b> -24.39%
<b>HAG</b> 1,400	<b>SSI</b> 4,372	<b>L14</b> 1.64x	<b>KOS</b> -1.13%	<b>VGC</b> -23.45%

周内各板块的波动





上周各板块占总交易量的比例



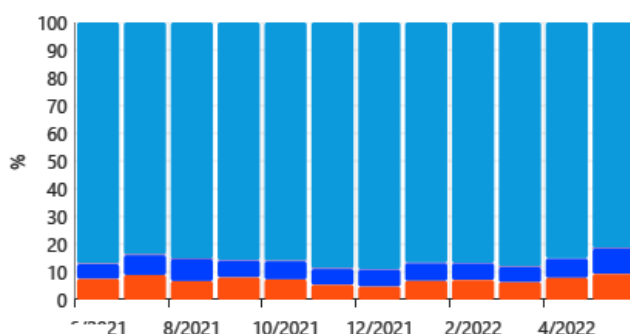
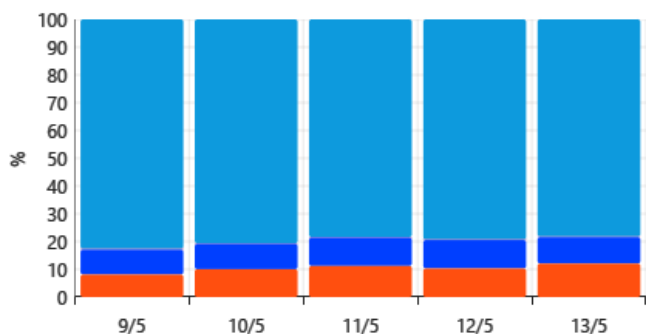
### 市场资金流

#### 投资者类型之交易额

个人交易			机构交易		
股票代码	一周变动	价值 (亿盾)	股票代码	一周变动	价值 (亿盾)
HPG	-14.11%	70,283.2	HPG	-14.11%	30,310.2
DIG	-9.15%	47,372.8	FUEVFNVD	-9.22%	22,228.1
VPB	-15.08%	47,181.2	TCB	-18.55%	18,519.9
SSI	-10.57%	38,867.7	FPT	-6.59%	15,386.6
STB	-19.80%	38,370.1	MWG	-14.67%	14,449.9

投资者日交易额统计

投资者月度交易额统计

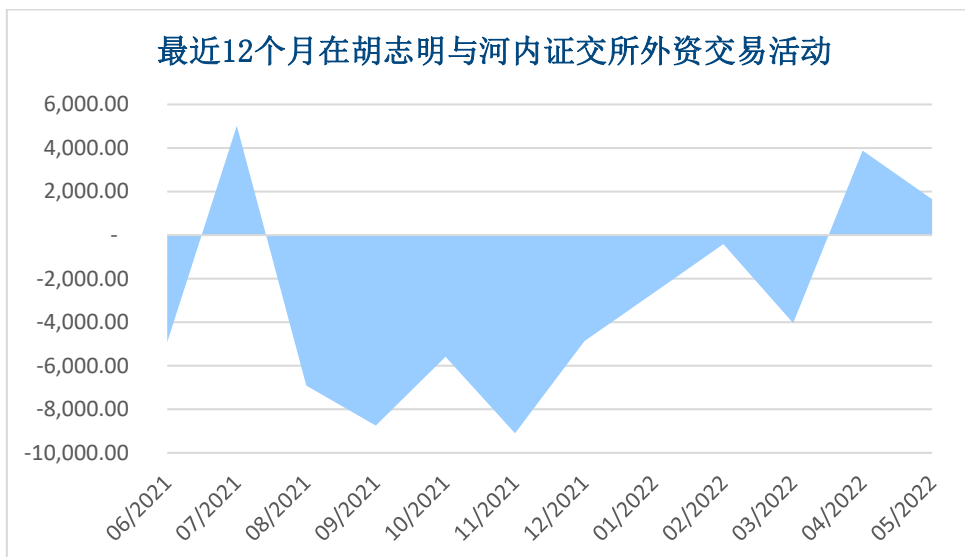
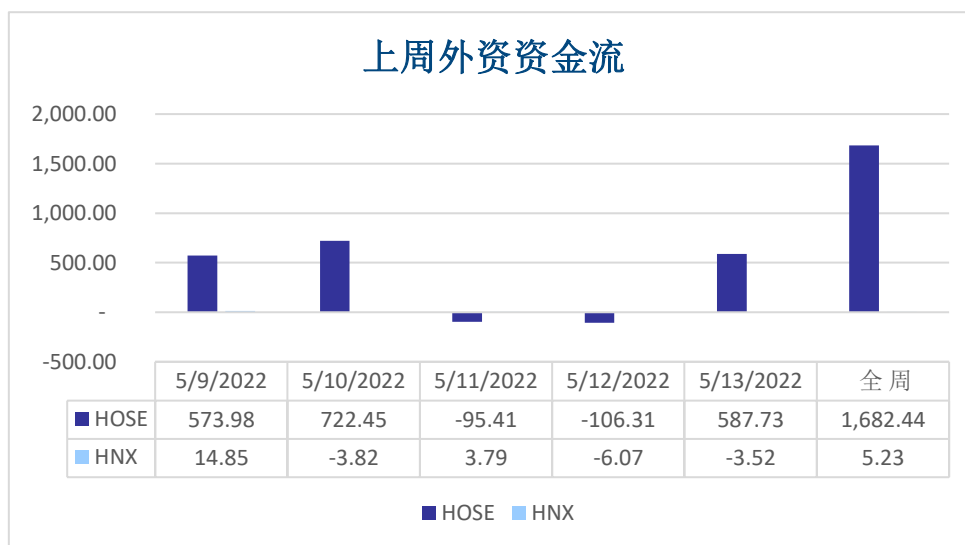


■ 国外机构      ■ 国内机构  
■ 国外个人      ■ 国内个人



外资

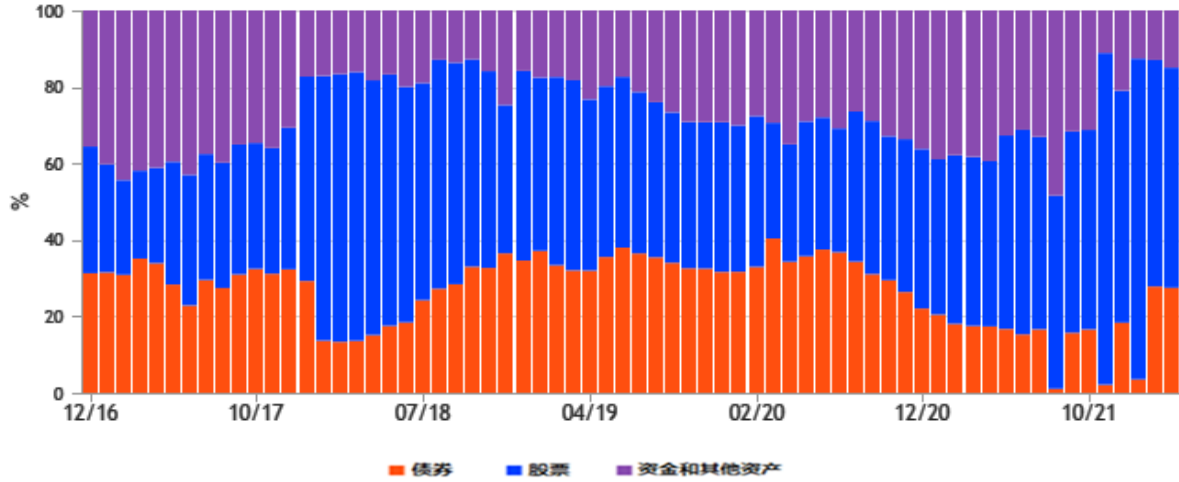
净流入股票			净流出股票		
代码	一周变动	金额(亿盾)	代码	一周变动	金额(亿盾)
FUEVFNVD	-9.22%	6,469.3	HPG	-14.11%	1,428.2
DGC	-20.61%	2,881.5	NVL	-7.18%	1,024.9
CTG	-11.48%	1,518.4	VCB	-8.06%	1,000.5
VHM	-1.02%	1,387.5	E1VFN30	-6.48%	934.1
NLG	-11.52%	1,216.6	DXG	-17.51%	526.0



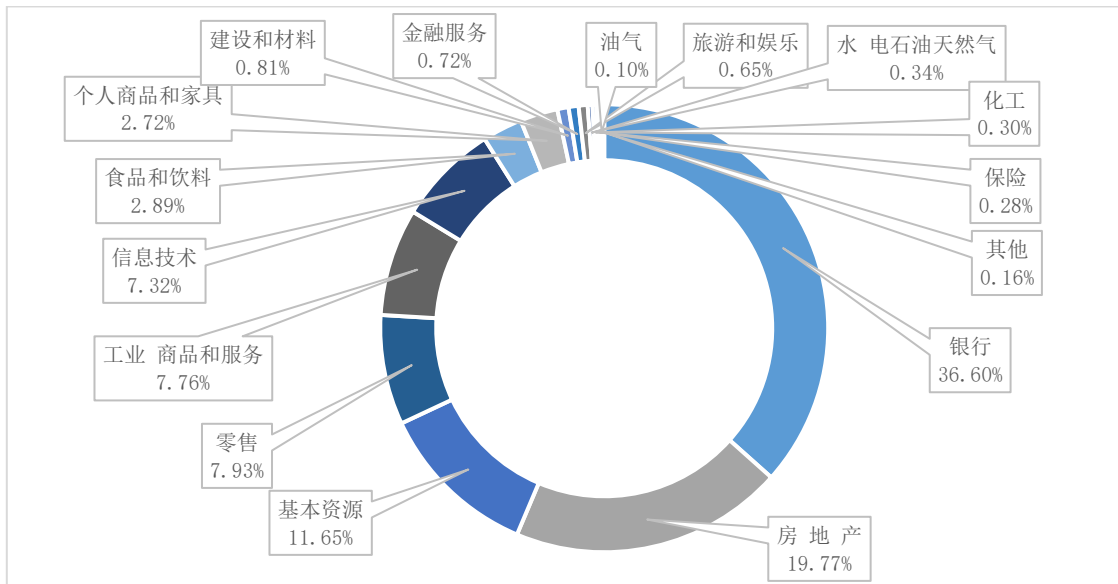


机构 (FIINPRO PLATFORM 跟进关注的 40 个基金)

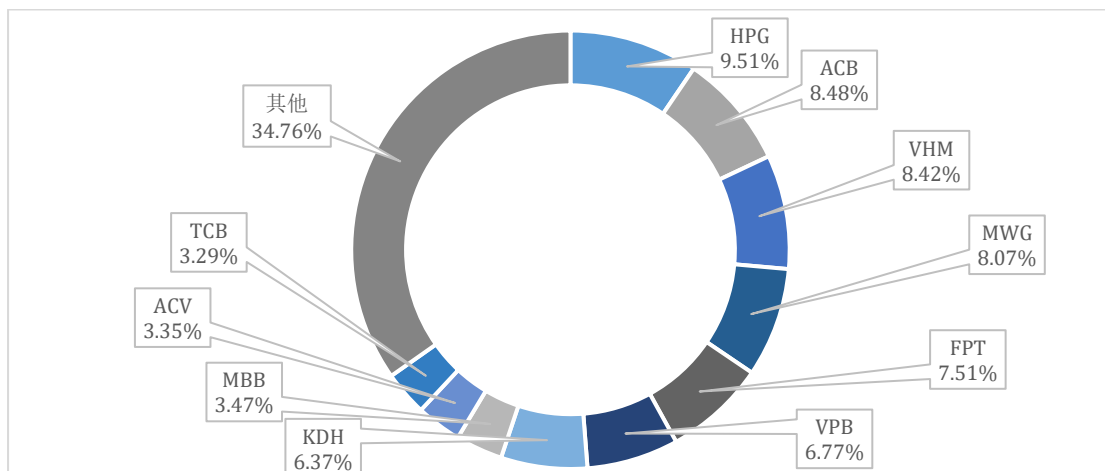
资产分配



按行业的投资分配比率



持有比例最多股票





本周上市公司信息

股票代码	证交所	事件内容	除权日	登记日	实现日
VNP	Upcom	2022年年度股东大会	16/05/22	17/05/22	16/05/22
GVR	HSX	2022年年度股东大会	16/05/22	17/05/22	17/06/22
SC5	HSX	2021年派息 (2,000盾/股)	16/05/22	17/05/22	27/05/22
NHA	HSX	14,057,970只新股上市 (分两次)			16/05/22
IBD	Upcom	现金分红 (764盾/股)	16/05/22	17/05/22	31/05/22
GDT	HSX	2021年第二次派息 (1,000盾/股)	16/05/22	17/05/22	26/05/22
PNC	HSX	2022年年度股东大会	16/05/22	17/05/22	16/05/22
HPW	Upcom	现金分红 (850盾/股)	16/05/22	17/05/22	31/05/22
PTL	HSX	书面征求股东意见	16/05/22	17/05/22	20/05/22
CC1	Upcom	205,287,613只新股上市	16/05/22	16/05/22	16/05/22
HAR	HSX	2022年年度股东大会	16/05/22	17/05/22	16/05/22
AMP	Upcom	2022年年度股东大会	16/05/22	17/05/22	16/05/22
EAD	Upcom	现金分红 (2,000盾/股)	16/05/22	17/05/22	31/05/22
DMN	Upcom	2022年年度股东大会	16/05/22	17/05/22	16/05/22
BSH	Upcom	现金分红 (2,000盾/股)	17/05/22	18/05/22	30/05/22
LGM	Upcom	2022年年度股东大会	17/05/22	18/05/22	17/05/22
RTB	Upcom	2022年年度股东大会	17/05/22	18/05/22	17/05/22
PDR	HSX	178,874,303只新股上市			17/05/22
MSN	HSX	236,106,884只新股上市			17/05/22
PMJ	Upcom	现金分红 (2,230盾/股)	17/05/22	18/05/22	31/05/22
TID	Upcom	2022年年度股东大会	17/05/22	18/05/22	17/05/22
DSD	Upcom	31,100,000只新股上市	17/05/22	17/05/22	17/05/22
HII	HSX	36,831,508只新股上市 (分两次)			17/05/22
KHG	HSX	124,338,658只新股上市		17/05/22	17/05/22
DHN	Upcom	2022年年度股东大会	17/05/22	18/05/22	17/05/22
TTD	Upcom	现金分红 (1,000盾/股)	17/05/22	18/05/22	27/05/22
VDB	Upcom	现金分红 (2,494盾/股)	17/05/22	18/05/22	31/05/22
REE	HSX	2021年派息 (比例为100:15)	17/05/22	18/05/22	17/05/22
MDG	HSX	2021年派息 (700盾/股)	17/05/22	18/05/22	20/06/22
ICN	Upcom	现金分红 (500盾/股)	17/05/22	18/05/22	07/06/22
VGC	HSX	2021年派息 (1,500盾/股)	17/05/22	18/05/22	09/06/22
ONE	HNX	2022年年度股东大会	17/05/22	18/05/22	17/05/22
VIE	HNX	2022年年度股东大会	17/05/22	18/05/22	17/05/22
ILS	Upcom	2022年年度股东大会	17/05/22	18/05/22	17/05/22
AAV	HNX	2022年年度股东大会	17/05/22	18/05/22	17/05/22
GE2	Upcom	2022年年度股东大会	17/05/22	18/05/22	17/05/22
AAA	HSX	2022年年度股东大会	17/05/22	18/05/22	17/05/22
SVD	HSX	12,900,000只新股上市		17/05/22	17/05/22
S12	Upcom	2022年年度股东大会	17/05/22	18/05/22	17/05/22
VGI	Upcom	2022年年度股东大会	17/05/22	18/05/22	17/05/22
QNW	Upcom	2022年年度股东大会	18/05/22	19/05/22	18/05/22
DFE	Upcom	2022年年度股东大会	18/05/22	19/05/22	18/05/22
PCE	HNX	2022年年度股东大会	18/05/22	19/05/22	18/05/22
TJC	HNX	现金分红 (1,000 盾/股)	18/05/22	19/05/22	31/05/22



股票代码	证交所	事件内容	除权日	登记日	实现日
TTN	Upcom	12, 242, 500只新股上市	18/05/22	18/05/22	18/05/22
CMW	Upcom	2022年年度股东大会	18/05/22	19/05/22	18/05/22
TTT	HNX	2022年年度股东大会	18/05/22	19/05/22	18/05/22
KBC	HSX	2022年年度股东大会	18/05/22	19/05/22	18/05/22
FHS	Upcom	2022年年度股东大会	18/05/22	19/05/22	18/05/22
HLS	Upcom	现金分红(2, 500盾/股)	18/05/22	19/05/22	20/06/22
DPR	HSX	2022年年度股东大会	18/05/22	19/05/22	30/06/22
NTP	HNX	现金分红(1, 000 盾/股)	18/05/22	19/05/22	31/05/22
TCT	HSX	2022年年度股东大会	18/05/22	19/05/22	22/06/22
FTI	Upcom	2022年年度股东大会	19/05/22	20/05/22	19/05/22
PGT	HNX	2022年年度股东大会	19/05/22	20/05/22	19/05/22
CGL	Upcom	现金分红(2, 000盾/股)	19/05/22	20/05/22	20/06/22
SJF	HSX	2022年年度股东大会	19/05/22	20/05/22	19/05/22
BED	HNX	现金分红(1, 800盾/股)	19/05/22	20/05/22	31/05/22
QCC	Upcom	现金分红(500盾/股)	19/05/22	20/05/22	30/05/22
H11	Upcom	2022年年度股东大会	19/05/22	20/05/22	19/05/22
ORS	HSX	书面征求股东意见	19/05/22	20/05/22	05/06/22
PXI	Upcom	30, 000, 000只新股上市	19/05/22	19/05/22	19/05/22
NCS	Upcom	2022年年度股东大会	19/05/22	20/05/22	19/05/22
SCS	HSX	2021年派息(3, 000盾/股)	19/05/22	20/05/22	08/06/22
VGG	Upcom	现金分红(200盾/股)	19/05/22	20/05/22	31/05/22
GER	Upcom	现金分红(300盾/股)	19/05/22	20/05/22	31/05/22
MCF	HNX	2022年年度股东大会	19/05/22	20/05/22	19/05/22
GMC	HSX	2022年年度股东大会	19/05/22	20/05/22	18/06/22
BKG	HSX	2022年年度股东大会	19/05/22	20/05/22	21/06/22
IHK	Upcom	2022年年度股东大会	19/05/22	20/05/22	19/05/22
PYU	Upcom	退市	19/05/22	19/05/22	19/05/22
BTW	HNX	现金分红(1, 200 盾/股)	19/05/22	20/05/22	20/05/22
PPP	HNX	现金分红(200 盾/股)	19/05/22	20/05/22	20/06/22
CMV	HSX	2022年年度股东大会	19/05/22	20/05/22	24/06/22
DTB	Upcom	现金分红(1, 293. 56盾/股)	19/05/22	20/05/22	01/06/22
ACV	Upcom	2022年年度股东大会	19/05/22	20/05/22	19/05/22
GLT	HNX	2022年年度股东大会	19/05/22	20/05/22	19/05/22
SMC	HSX	2021年派息(500盾/股)	19/05/22	20/05/22	03/06/22
BTN	Upcom	2022年年度股东大会	19/05/22	20/05/22	19/05/22
CTA	Upcom	2022年年度股东大会	19/05/22	20/05/22	19/05/22
EVF	HSX	书面征求股东意见	19/05/22	20/05/22	19/05/22
VIX	HSX	274, 595, 229只新股上市			19/05/22
BID	HSX	1, 570, 272只债券上市			20/05/22
BID	HSX	10, 524, 298只债券上市			20/05/22
BID	HSX	9, 710, 000只债券上市			20/05/22
CAN	HNX	现金分红(2, 500 盾/股)	20/05/22	23/05/22	07/06/22
BID	HSX	10, 000, 000支债券上市			20/05/22
BID	HSX	12, 000, 000支债券上市			20/05/22
VXP	Upcom	2022年年度股东大会	20/05/22	23/05/22	20/05/22





股票代码	证交所	事件内容	除权日	登记日	实现日
PLP	HSX	2022年年度股东大会	20/05/22	23/05/22	20/05/22
DXP	HNX	2022年年度股东大会	20/05/22	23/05/22	20/05/22
AST	HSX	2022年年度股东大会	20/05/22	23/05/22	20/05/22
PVC	HNX	2022年年度股东大会	20/05/22	23/05/22	20/05/22
L10	HSX	2022年年度股东大会	20/05/22	23/05/22	25/06/22
PXT	Upcom	2022年年度股东大会	20/05/22	23/05/22	20/05/22
BKH	Upcom	2022年年度股东大会	20/05/22	23/05/22	20/05/22
HPH	Upcom	2022年年度股东大会	20/05/22	23/05/22	20/05/22
TLG	HSX	2022年第一次预分红 (1,500盾/股)	20/05/22	23/05/22	03/06/22
NUE	Upcom	Tổ chức 2022年年度股东大会	20/05/22	23/05/22	20/05/22
MTP	Upcom	现金分红(500盾/股)	20/05/22	23/05/22	06/06/22
NBP	HNX	2022年年度股东大会	20/05/22	23/05/22	20/05/22
TST	HNX	2021财年年度股东大会	20/05/22	23/05/22	20/05/22
HTP	HNX	2022年年度股东大会	20/05/22	23/05/22	20/05/22
ADG	HSX	2022年年度股东大会	20/05/22	23/05/22	25/06/22
DVP	HSX	2022年年度股东大会			21/05/22



### 股票排名

参考指数: VN - Index

投资期: 6-18个月

建议	具体
买入	预期收益率相当或大于 15% 或公司/行业前景乐观
收集	预期收益率 5% 至 15% 或公司/行业前景乐观
持有	预期收益率 -5% 至 5% 或公司/行业前景中等
减持	预期收益率-15% 至 -5% 或公司/行业前景不乐观
卖出	预期收益率小于 -15% 或公司/行业前景不乐观

### 行业排名

参考指数: VN - Index

投资期: 6-18个月

评级	具体
跑赢大市	与越南指数相比, 平均行业利润率大于 5% 或行业前景乐观
中性	与越南指数相比, 平均行业利润率-5%至 5% 或行业前景中等
跑输大市	与越南指数相比, 平均行业利润率小于-5% 或行业前景不可观

### 免责声明

本报告的评估是负责编制本报告的分析师对证券代码或者发行机构的个人观点。本报告仅供参考, 投资者不应将其视为证券投资咨询内容以做出投资决定, 投资者要对自己的投资决定承担全部责任。国泰君安证券(越南)股份公司对因使用本报告的全部或部分信息或本报告所提到的意见而导致的任何损失或被视为受损失的事件不承担任何责任。

负责编制本报告的分析师根据研究的质量和准确性、客户的评价、公司的竞争力和收入等不同因素收到报酬。国泰君安证券(越南)股份公司的总经理、专员、员工可以与本报告所涉及到的任何证券或相关的任何投资款项具有关系。

负责编制本报告的分析师努力根据发布时被视为可靠的信息资源进行编制本报告。国泰君安证券(越南)股份公司不宣称、承诺、确保其的完整性和准确性。本报告中的观点及预测只反映负责分析师在报告发布时的观点, 不能视为国泰君安证券(越南)股份公司的观点。另外, 本报告可调整而未经提前通知。

本报告的唯一目的是根据其在所在地发布的国家的有关法律和规定向在越南境内外的国泰君安证券(越南)的机构投资者及个人投资者提供信息。其用途不包括为任何国家的任何证券提出买入、卖出或保持的任何推荐。本报告中的观点和推荐不考虑到各投资者的具体目标、需求、战略与背景的不同。投资者应晓得可能将出现利益冲突, 影响本报告的客观性。

本报告的内容包括但不限于推荐内容, 其不是投资者或任何第三方要求国泰君安证券(越南)股份公司和/或负责编制本报告的分析师为投资者或任何第三方履行关于其投资决定的任何义务的依据。

未经国泰君安证券(越南)股份公司的授权代表的书面同意, 任何对象不得以任何用途进行复制、出版或发布本报告。引用时须要注明来源。



**GTJA 海外事业部**

阮琼英（女士）

微信号: *anhng313*

阮贤庄（女士）

微信号: *xianzhuang25525*

国泰君安证券（越南）微信 公众号



**GTJA 证券投资顾问和分析部门**

成员	职位	负责	Email	Ext.
武世荣	主管	分析 & 投资策略	<a href="mailto:vinhvt@gtjas.com.vn">vinhvt@gtjas.com.vn</a>	701
杜中元	副主管	副主管	<a href="mailto:nguyendt@gtjas.com.vn">nguyendt@gtjas.com.vn</a>	702
陈氏红绒	专员	银行业分析	<a href="mailto:nhungtth@gtjas.com.vn">nhungtth@gtjas.com.vn</a>	703
丁光达	高级专员	消费行业分析	<a href="mailto:datdq@gtjas.com.vn">datdq@gtjas.com.vn</a>	222
费公灵	高级专员	房地产行业分析	<a href="mailto:linhpc@gtjas.com.vn">linhpc@gtjas.com.vn</a>	704
陈氏妙庆	助理	翻译	<a href="mailto:khanhttd@gtja.com.vn">khanhttd@gtja.com.vn</a>	705



**国泰君安证券(越南)**  
CHỨNG KHOÁN GUOTAI JUNAN (VIỆT NAM)

联系方式	河内总部	胡志明分公司
咨询电话: (024) 35. 730. 073	河内市纸桥区陈维兴路 117 号 Charm Vit 大厦一楼	胡志明市第三郡国际工厂路第二号 BIS 三楼
挂单电话: (024) 35. 779. 999	电话: (024) 35. 730. 073	电话: (028) 38. 239. 966
Email: <a href="mailto:info@gtjas.com.vn">info@gtjas.com.vn</a>	传真: (024) 35. 730. 088	传真: (028) 38. 239. 696
Website: <a href="http://www.gtjai.com.vn">www.gtjai.com.vn</a>		