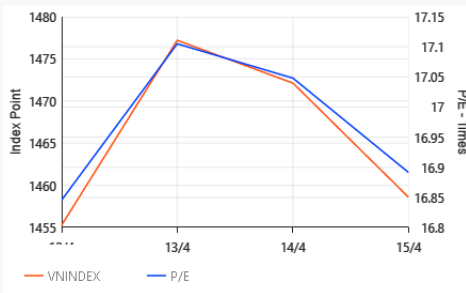


## VN-INDEX

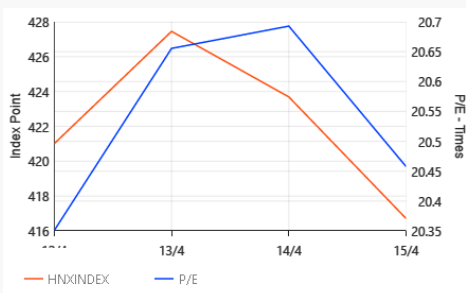
VNINDEX- P/E historical



点数	<b>1,458.56</b>
与前一周期相比	-1.58%
年初至今	-2.65%
日均竞价成交量	-20.75%
日均竞价成交额	-20.55%
市盈率 P/E	16.89
市净率 P/B	2.6

## HNX -INDEX

HNXINDEX- P/E historical



点数	<b>416.71</b>
与前一周期相比	-3.54%
年初至今	-12.08%
日均集合竞价成交量	-17.21%
日均集合竞价成交额	-24.67%
市盈率 P/E	20.46
市净率 P/B	2.34

## 抄底还是接下落的刀子?

### 策略评估

近期经过净化市场加上若干传闻流传后，上周一雄王祭祖日的假期未能让投资者的情绪稳定下来。目前阶段，现金流对消息比较敏感并作出负面反应：快速吸收传闻而对修正的消息和股东大会所披露的第一季度经营业绩和经营计划等积极消息反应并不大。

由于市场长期呈现拉锯交易并且近期出现走弱的信号，所以市场存在进入长期跌势的风险。在 2022 年市场展望的研讨会中我们所提出利润复苏和第一季度的业绩反映了许多企业在盈利上继续突破。其反映在肥料、化工、银行、海港、零售、钢铁、汽车等板块。与其他研究机构同样，我们也认为 VNINDEX 指数有望接近 1,800 点位，但其需要一个关键的条件，就是市场估值保持相当于 2021 年。目前阶段，由于国际地缘政治的震荡、通胀风险、未来几年增长的放缓等问题，市场中长期的展望存在很大的问号，使该假设面临巨大挑战。若市场继续维持谨慎状态，市场需要一个更低的价格区域才可刺激购买力。

在此阶段交易时，投资者应给自己的仓位保持一个安全的边际。同时，投资者应明确在价格和市场下跌时进行入仓是优先于长期持股的投资方式。

### 交易策略

上周，市场继续呈现中短期的跌势。若想在此阶段进行交易，投资者应继续在价格下跌时进行入仓，不应在价格已上涨时追买。然而，此交易方法存在不小的风险。

### 推荐组合

持有组合与交易组合： 无变动。

**GTJA (越南) 个股推荐**

持股名单(Holding portfolio)

期限: 6-18个月

股票代码	推荐日	推荐次数	推荐日股价	建议	目标价	期望上涨空间	剩下上涨空间	超过目标率	股票代码
BID	24/02/22	1	44,600	买入	55,000	17.0%	39.9%		-11.9%
TCB	27/01/22	1	52,400	买入	64,500	23.1%	41.4%		-13.0%
MWG*	06/08/21	3	114,000	保持	122,300	7.3%		31.0%	229.3%
CTG	04/08/21	1	33,200	买入	38,400	15.7%	23.9%		-6.6%
TDM	30/07/21	1	30,050	买入	40,000	33.1%		2.5%	36.4%
HAH*	03/08/21	3	49,000	保持	60,000	22.4%		71.7%	332.0%
OCB*	02/08/21	2	24,300	买入	27,700	14.0%	8.2%		23.6%
VHM*	31/05/21	2	77,600	保持	77,500	0%	9.1%		22.4%
SZC*	23/04/21	1	35,750	保持	41,000	14.7%		72.0%	97.2%
DHC*	30/10/20	1	35,440	减持	39,760	17.1%		107.5%	132.8%
ACB*	05/02/21	2	22,830	保持	29,110	27.5%		15.3%	86.4%
VPB*	05/02/21	2	22,820	保持	24,670	8.1%		56.1%	173.8%
MBB	11/06/21	3	29,185	增持	32,593	11.7%	3.8%		148.1%
VIB*	05/02/21	1	25,297	保持	32,157	27.1%		36.2%	73.1%
TPB*	05/02/21	1	19,778	保持	25,556	29.2%		46.1%	88.8%
PNJ*	31/07/20	2	80,900	保持	86,000	6.3%		39.4%	129.6%
SBT*	02/08/20	2	20,550	保持	24,000	16.8%		0.4%	22.2%
QNS*	08/02/21	1	37,200	买入	54,000	45.2%	4.7%		38.7%

(\*): 股票达到目标价。第一次建议是首次推荐。第二次或之后的推荐 将调整目标价格。变动总比率自第一次推荐至股票被删除出股票投资组合计算。

## 交易名单 (Trading portfolio)

期限: 3-6个月

股票代码	推荐日	入仓区	目标价	止损价	风险回报率	当前利润/亏损
BMC	11/10/21	25,200 - 27,200	45,200	21,100	1:3	-14.2%
TNG	24/08/21	25,060 - 26,450	34,780	23,600	1:3	56.9%
SLS	18/08/21	131,000 - 147,000	212,000	125,000	1:3	10.9%
BWE	16/07/21	35,000 - 36,000	45,000	32,900	1:3	63.9%
LAS*	21/06/21	13,000 - 14,000	19,000	11,800	1:2.3	35.0%
ABI*	17/06/21	45,614 - 49,123	65,789	42,982	1:2.7	25.0%
VND*	09/06/21	15,100 - 16,100	21,500	14,000	1:2.5	109.3%
DPG*	31/05/21	27,500 - 28,929	43,571	25,000	1:4	137.5%
GVR	28/05/21	26,300 - 29,500	48,400	23,900	1:3.5	22.0%
BID	28/05/21	36,400 - 38,400	51,600	33,600	1:3	2.3%
SSI*	20/05/21	25,100 - 26,950	35,250	23,100	1:2	48.4%
SGR	12/05/21	25,500 - 28,500	44,000	24,000	1:3.5	-1.9%
BSR*	11/05/21	14,900 - 16,100	22,000	13,600	1:2.3	60.2%
SMC*	11/05/21	34,800 - 37,500	50,000	31,000	1:2	2.0%
BCG*	12/04/21	13,200 - 13,600	17,533	12,333	1:3	71.3%
GMD*	07/04/21	33,800 - 35,000	53,800	32,700	1:5	63.7%
STB*	30/03/21	19,500 - 21,000	28,500	18,300	1:3	43.3%
TTF*	29/03/21	6,900 - 7,500	13,000	6,200	1:4	92.0%
VIC*	26/03/21	96,900-101,300	128,900	95,100	1:4.5	-20.3%
VCB	18/03/21	74,530 - 76,250	97,000	72,700	1:6	5.2%
GEG*	08/03/21	16,550 - 17,650	25,700	15,455	1:4	35.7%
FCN*	08/03/21	13,700 - 14,700	21,700	13,100	1:4.5	94.6%
PVD*	05/03/21	23,500 - 25,500	40,000	21,900	1:4	18.6%
TIG*	05/03/21	7,545 - 8,455	13,636	7,273	1:4.5	179.1%
GAS*	17/02/21	80,000 - 83,500	117,000	73,700	1:3.5	37.8%
CNG*	17/02/21	19,900 - 21,000	29,500	18,600	1:3.5	104.8%
CCL*	17/02/21	10,000 - 11,000	18,000	8,700	1:3	31.4%
SAM*	17/02/21	10,730 - 11,590	21,555	9,770	1:5	40.6%
LAF*	27/01/21	12,800 - 14,500	21,500	11,800	1:2.5	61.4%
VSH*	25/01/21	18,000 - 19,700	30,000	16,900	1:3.5	58.6%
MSR*	21/12/20	19,000 - 21,000	31,000	17,800	1:3	38.6%
SFI*	09/12/20	29,200 - 31,000	46,500	27,700	1:5	161.3%
PGV*	23/11/20	13,810 - 14,762	23,810	12,571	1:4	119.5%
CKG*	19/11/20	8,230 - 8,650	11,300	7,890	1:3.5	205.8%
DRI*	20/10/20	4,430 - 4,930	9,930	3,630	1:4	267.1%

## 上周市场综述

上周，越南股市的两个主板均下跌。与上上周相比，其流动性下降 20% 左右。基本上，越南股市的走势与全球上的大部分市场同步下滑。成交量主要来自于国内个人投资者。

Vinhomes 房地产 VHM、外商银行 VCB、投资发展银行 BID、技商银行 TCB、和发钢铁 HPG 等代码主要拉跌了 VNINDEX 指数。反之，越南燃气 GAS、移动世界投资 MWG、FPT 等代码支撑了市场。上周，越南盛旺银行 VPB 的流动性最大。

然而，从板块波动来看，市场走势并非完全是负面。在经营活动消息的支持下，零售、化工、信息技术、保险等板块仍积极交易。上周，德江化工 DGC、数字技术零售 FRT、油气化工与肥料 DPM、军队保险 MIG 等代码交易令人注意。

在市场有所恢复的上周三里，外资的净购令人注意，其集中于移动世界投资 MWG。上周，MWG 代码出现大量净购而市场的净售压力减少，使外资的走势暂时呈现净购走势。

VN-INDEX



(VNIndex 周线图)



(VNIndex 日线图)

VNINDEX 指数看点:

上周 VNINDEX 指数下跌 1.6%，开盘点高于参考点并接近盘中最高点位，收盘点低于开盘点并高于盘中最低点位。整盘的成交量低于前一盘并低于平均水平。

具体，上周一，VNINDEX 指数下滑，跌幅较大，收盘点成为盘中最低点位，成交量继续处于低水平，其表示出购买力未出现，市场主要是卖压但其不太大。上周三，市场反弹回升，卖压消失。到上周四，跌势已回归，上周的最后两个交易日的成交量继续处于低水平。上周五，成交量虽然低但已出现回归市场的迹象。同时，当日的下滑反映也了市场上的卖压。

上周，现金流的走弱相当明显。在目前阶段，市场的中长期趋势尚未出现波动，但市场可能需要一个更低的价格区域以刺激购买力。

作用	VNIndex 的点数范围
支撑	1,430 - 1,450
阻力	1,600 - 1,610

**所关仓股票名单**
**1. 交易名单 (Trading portfolio)**
**交易名单中部分止盈股票**

代码	推荐日	入仓区	目标价	止损价	止盈交易日的收盘价	利润	所达最高价位	所达最高利润率
CEO*	06/04/21	13,000 - 13,700	19,000	11,900	70,800	416.8%	76,500	458.4%
DIG*	08/04/21	25,667 - 26,522	40,211	23,186	97,000	265.7%	104,500	294.0%

**交易名单中所止盈股票**

代码	推荐日	入仓区	目标价	止损价	盈亏比率	目标盈利率	所达最高价位	所达最高利润率
CEO*	06/04/21	13,000 - 13,700	19,000	11,900	1:3	508.0%	100,000	629.9%
DIG*	08/04/21	25,667 - 26,522	40,211	23,186	1:4	322.3%	125,200	372.1%
IDC*	28/05/21	36,000 - 38,500	56,000	33,000	1:3	55.1%	59,700	55.1%
SGP*	01/12/20	10,500 - 11,000	18,500	9,500	1:5	281.8%	42,000	281.8%
SMC*	30/10/20	11,200 - 12,000	16,000	11,000	1:4	33.3%	25,500	112.5%
G36*	05/11/20	9,160 - 9,830	13,300	8,770	1:3	35.3%	14,700	49.5%
LSS*	17/11/20	7,100 - 7,500	12,000	6,400	1:4	60.0%	12,100	61.3%
POS*	18/11/20	11,500 - 12,000	19,000	9,950	1:2.5	50.8%	20,500	62.7%
SAC*	01/12/20	8,800 - 9,500	14,700	8,300	1:4	54.7%	16,400	72.6%

**交易名单中提前止损/止盈股票**

代码	推荐日	入仓区	目标价	止损价	盈亏比率	目标盈利率	所达最高价位	所达最高利润率
LDG	22/10/20	6,600 - 6,800	10,300	6,100	1:5	23.1%	8,370	23.1%
HAG	13/11/20	4,500 - 4,700	8,000	4,250	1:7	0.0%	6,450	37.2%
PXS	17/11/20	6,000 - 6,400	11,000	5,300	1:4	0.0%	9,000	40.6%

**交易名单中所止损股票**

代码	推荐日	入仓区	目标价	止损价	盈亏比率	亏损率	所达最高价位	所达最高利润率
VSH	09/11/20	20,500 - 21,000	30,000	18,900	1:4	-10.0%	19,281	-8.2%
MFS	30/12/20	27,300 - 29,000	39,000	26,300	1:4	-9.3%	33,900	16.9%
BWE	30/12/20	30,800 - 33,300	42,800	29,300	1:2.3	-12.0%	33,765	1.4%
CMX	31/12/20	17,000 - 18,500	25,000	16,200	1:3	-12.4%	20,000	8.1%

**2. 持有名单 (Holding portfolio)**
**调整价的股票名单 (Holding portfolio)**

代码	推荐日	推荐次/推荐总次数	推荐时股价	当初目标价	当初目标盈利率	波动总率	暂停推荐日	新目标价	目标价变动率
MWG*	08/02/21	2/3	128,500	154,500	20.2%	133.4%	06/08/21	184,000	+19.1%
VHM*	16/11/20	1/2	76,600	88,315	15.3%	33.9%	31/5/21	102,300	+15.8%
HAH*	31/05/21	2/3	28,200	35,100	24.5%	105.5%	03/08/21	60,000	+70.9%
OCB*	20/05/21	1/2	20,720	24,800	19.7%	17.3%	02/08/21	27,700	+11.7%
HAH	02/04/21	1/2	24,650	29,800	20.9%	14.4%	31/05/21	35,100	+17.8%
MBB*	05/02/21	2/3	39,400	27,000	9.1%	130.6%	11/06/21	44,000	+62.9%
SBT*	02/11/20	1/2	18,500	22,200	20.0%	11.1%	08/02/21	24,000	+8.1%
ACB*	28/09/20	1/2	22,500	27,400	27.5%	26.7%	05/02/21	36,350	+32.7%
VPB*	28/09/20	1/2	22,800	27,400	20.2%	62.3%	05/02/21	40,000	+46.0%
MBB*	28/09/20	1/3	17,087	20,000	17.0%	44.8%	05/02/21	27,000	+35.0%
MWG*	31/07/20	1/3	73,470	123,000	67.4%	74.9%	08/02/21	154,500	+25.6%
PNJ*	31/07/20	1/2	51,000	74,200	45.5%	58.6%	08/02/21	86,000	+15.9%

(\*) : 股票达到目标价。第一次建议是首次推荐。第二次或之后的推荐 将调整目标价格。变动总比率自第一次推荐至股票被删除出股票投资组合计算。

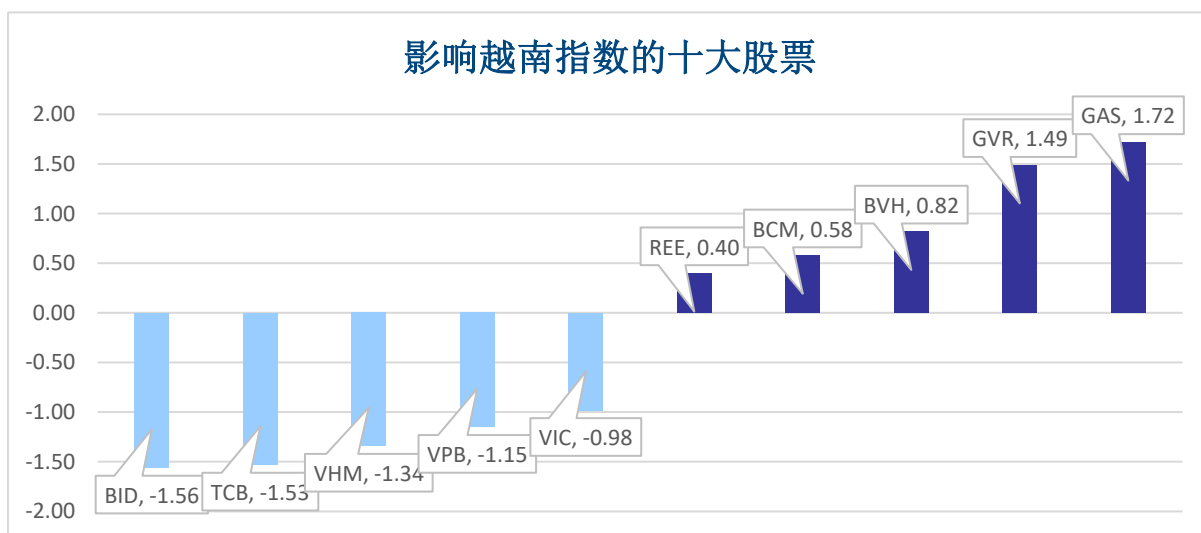
上周五指数总结

指数	收盘点数	涨跌幅	涨跌	成交量 (亿股)	成交额 (亿盾)	上涨股数	持平	下跌股数
越南指数	1,458.56	-0.92%	-13.56	6.5947	216,562	145	38	321
VN30 指数	1,493.74	-1.60%	-24.27	1.8948	85,728	7	1	22
中盘股指数	2,092.57	-1.38%	-29.20	2.2782	82,798	15	2	43
小盘股指数	2,095.89	-0.89%	-18.87	1.4951	37,247	74	15	137
河内指数	416.71	-1.65%	-6.98	0.6932	21,304	57	32	252
Upcom 指数	112.36	-0.93%	-1.05	0.7693	11,092	154	82	252

盘中波动

交易所	成交额 (亿盾)	变动	成交量 (亿股)	变动
胡志明 HSX	216,562	17.04%	6.59	26.00%
河内 HNX	21,304	23.98%	0.69	21.70%

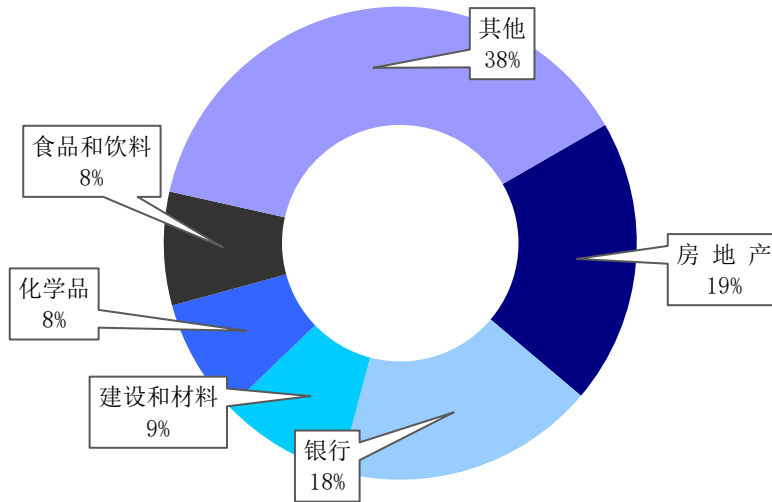
值得关注的股票



成交量排名 (万股)	成交额排名 (亿盾)	成交量增长 (与近10日相比)	涨幅排名 (成交额>100亿盾)	跌幅排名 (成交额>100亿盾)
VPB 2,977	VPB 11,547	PHR 303%	ANV 7.0%	IDC -8.1%
HAG 2,517	TCB 8,613	ANV 287%	BVH 6.9%	DIG -7.0%
POW 1,955	HPG 8,192	MIG 267%	PHR 6.9%	CTD -6.9%
GEX 1,901	DIG 6,980	GAS 243%	MIG 6.8%	VIX -6.9%
FLC 1,867	GEX 6,593	GIL 233%	HAG 6.6%	LDG -6.8%

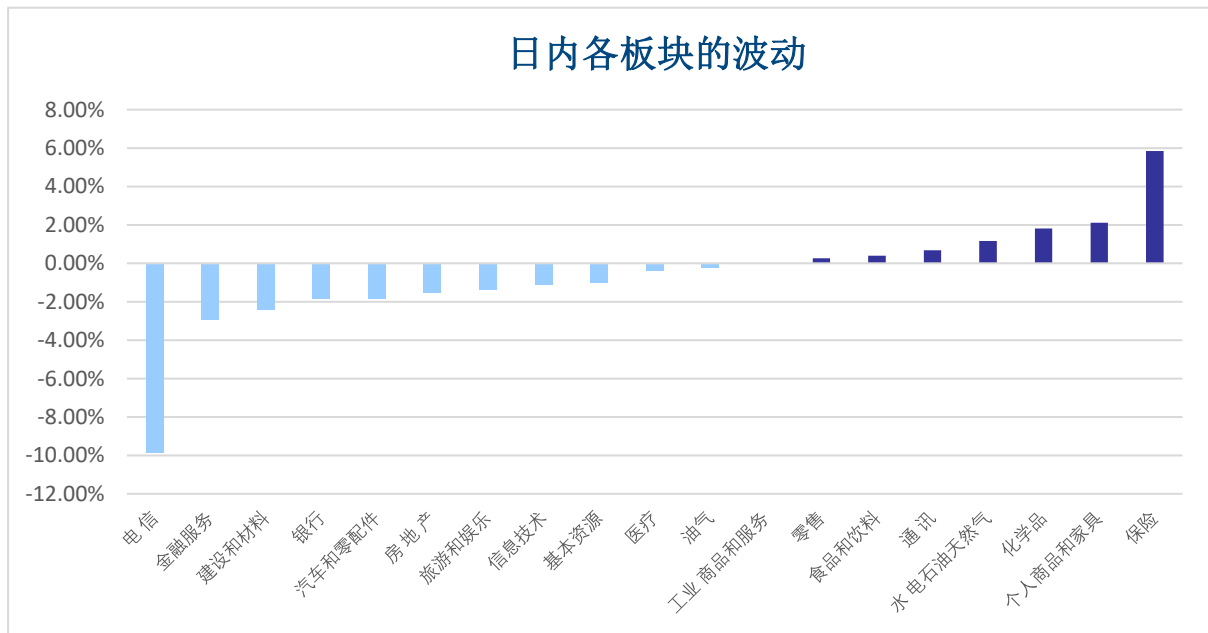
板块

日内各板块流动性



上周五指数总结

日内各板块的波动

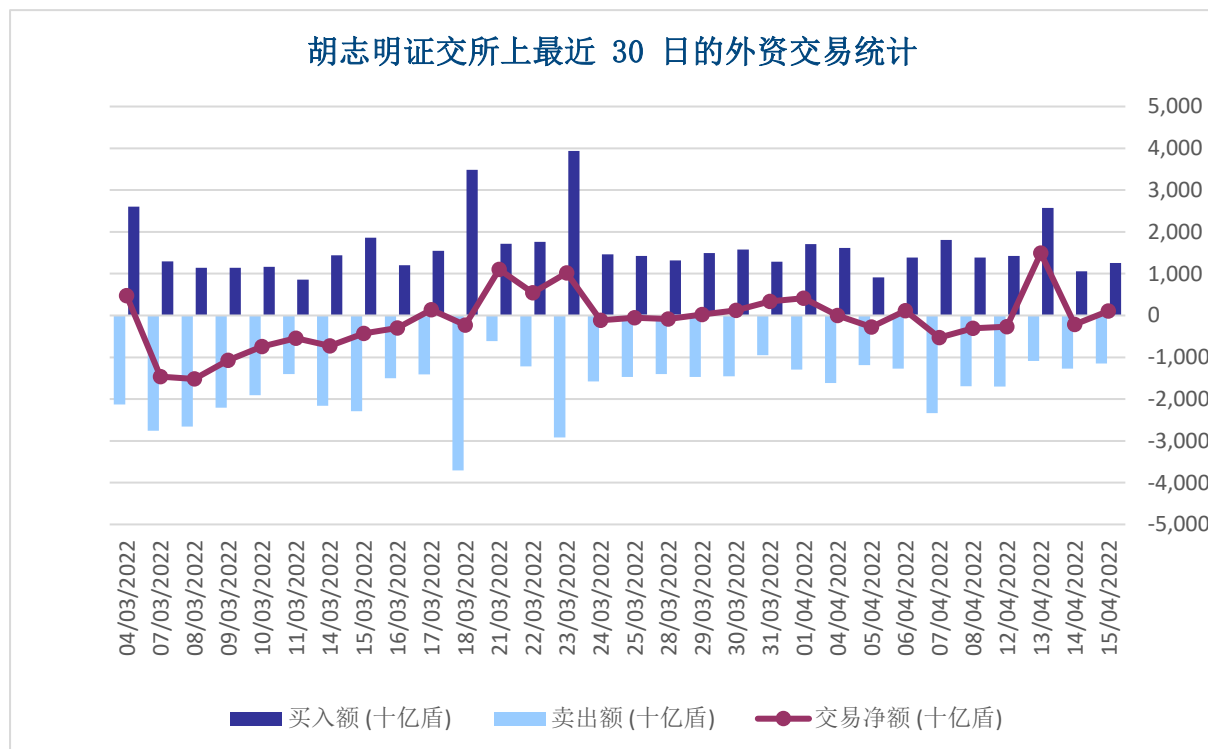




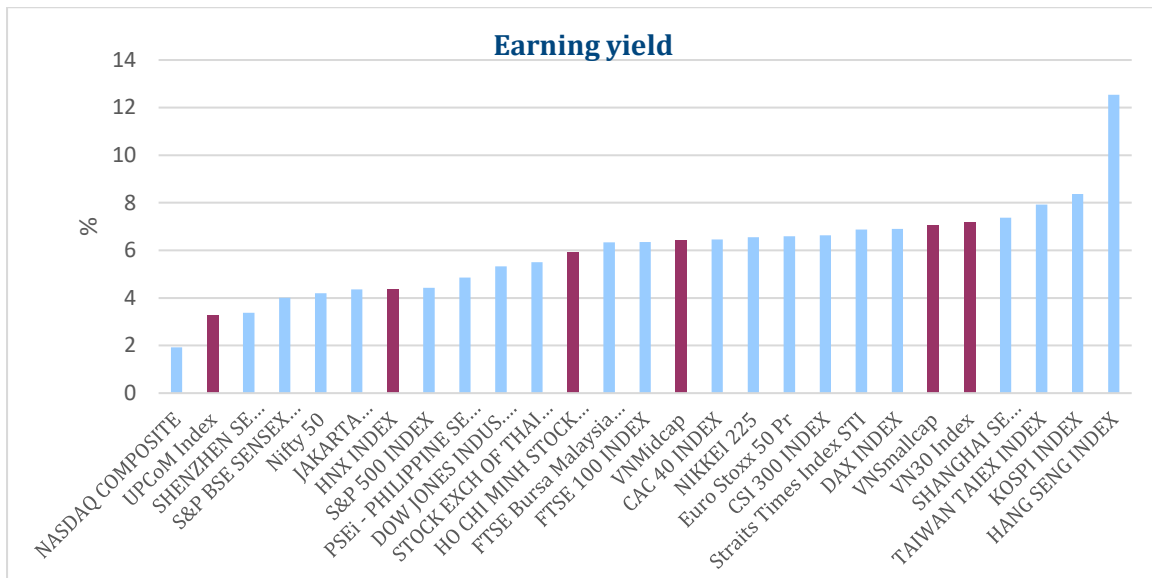
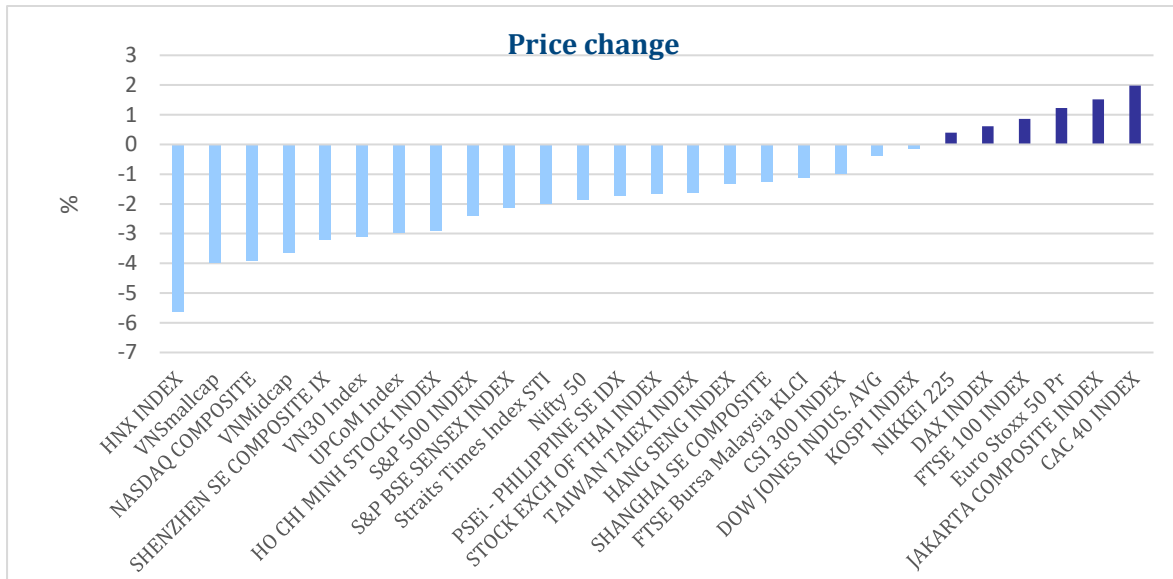
### 外资交易统计

胡志明证交所上外资净流入 1048.3 亿盾，河内证交所上外资净流出 1579.7 亿盾。

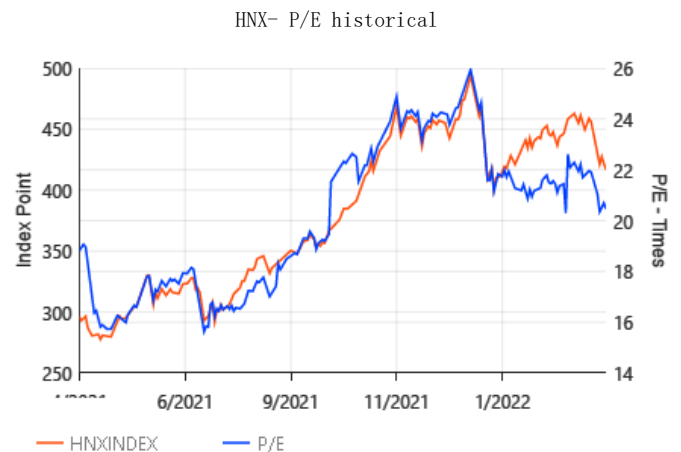
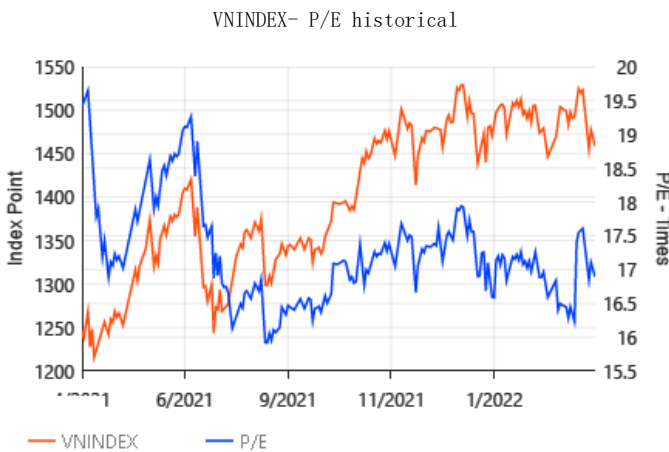
净流入股票	净流入额 (亿盾)	净流出股票	净流出额 (亿盾)
VPB	799.4	HPG	1,867.5
CTG	641.8	SSI	678.4
DPM	556.7	VND	431.5
CII	531.3	TPB	369.3
GEX	458.1	YEG	328.1



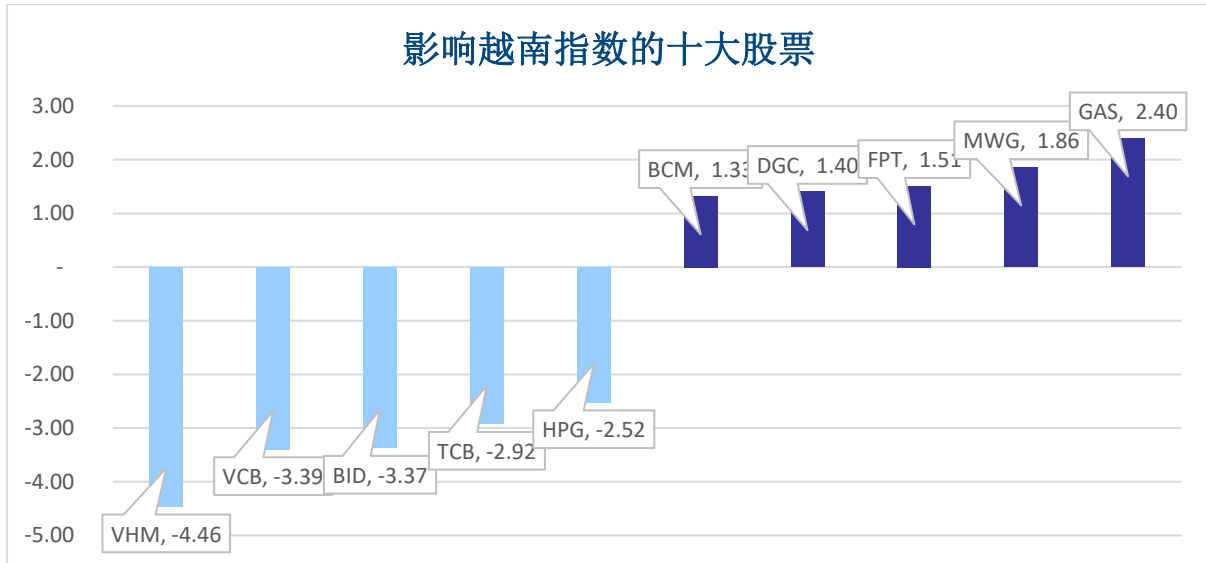
上周全球证券指数的波动



市场估价 (最近 12 个月市盈率 P/E)

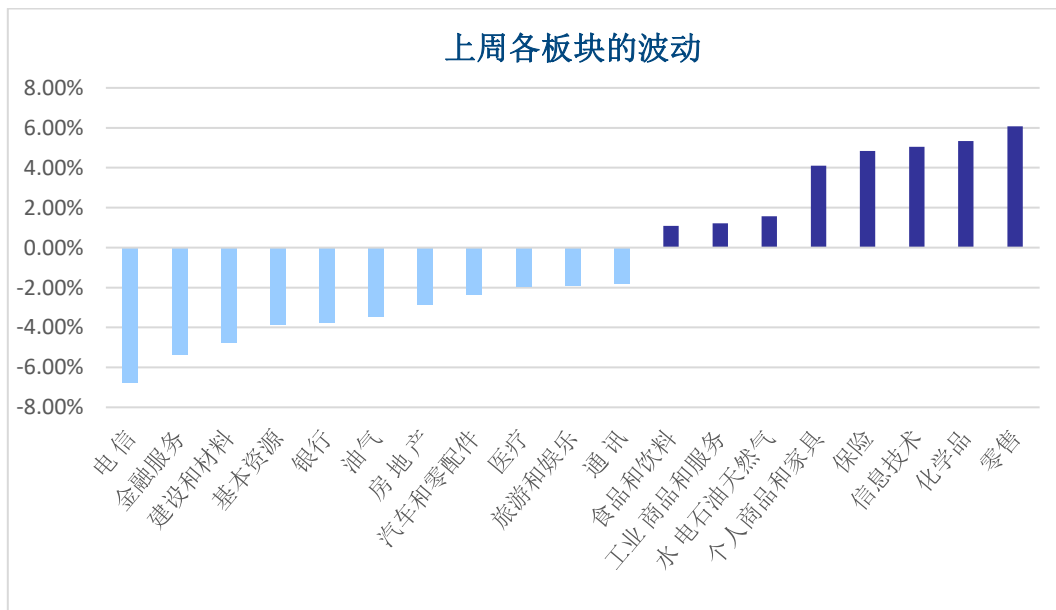


上周值得关注股票

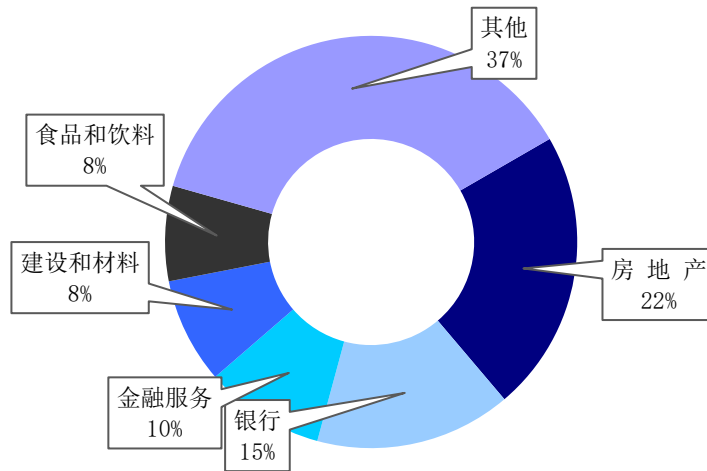


成交量排名 (万股)	成交额排名 (亿盾)	成交量增长 (周成交量/3个月成交量) (倍)	换手率和涨幅较高的股票排名	换手率高和下调的股票排名
VPB	VPB	MKP	IDI	CTD
2,590	10,159	3.90x	18.10%	-18.80%
HAG	HPG	MIG	CMX	L14
2,140	6,919	2.95x	16.40%	-18.40%
FLC	DIG	EVE	GIL	DIG
1,810	5,991	2.83x	15.00%	-17.10%
ROS	GEX	CMG	DGC	ART
1,660	5,065	2.76x	14.80%	-16.30%
HPG	VND	MPC	VHC	FLC
1,530	5,010	2.43x	14.30%	-15.10%

周内各板块的波动



上周各板块波动

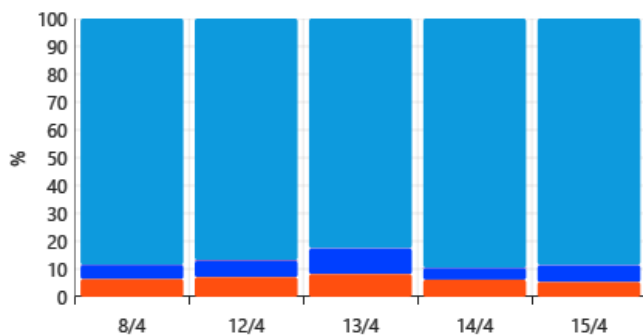


市场资金流

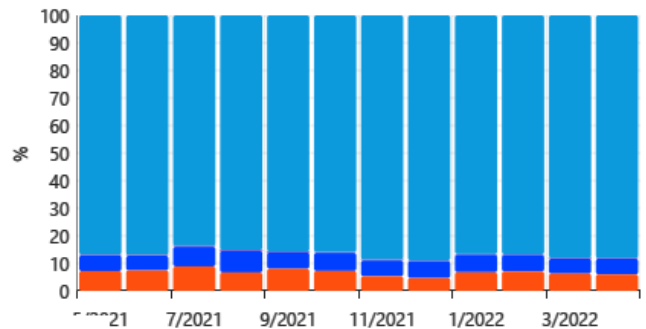
投资者类型之交易额

个人交易			机构交易		
股票代码	一周变动	价值 (亿盾)	股票代码	一周变动	价值 (亿盾)
VPB	-0.77%	70,666.0	MWG	6.80%	43,596.0
HPG	-4.74%	47,221.0	FPT	5.99%	11,612.0
DIG	-17.11%	43,635.0	VPB	-0.77%	11,434.0
NVL	-1.52%	38,239.0	HPG	-4.74%	11,320.0
TCB	-6.65%	37,995.0	VHM	-5.33%	9,017.0

投资者日交易额统计



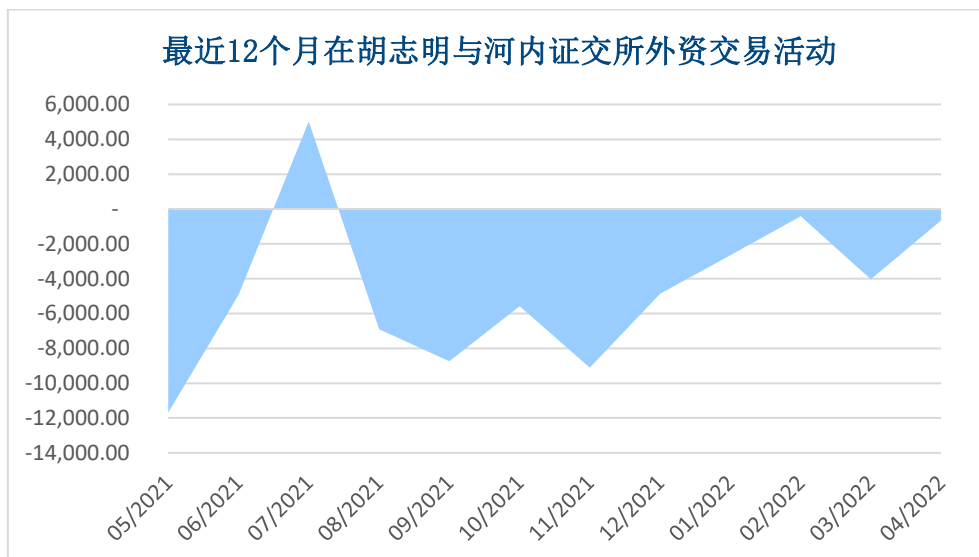
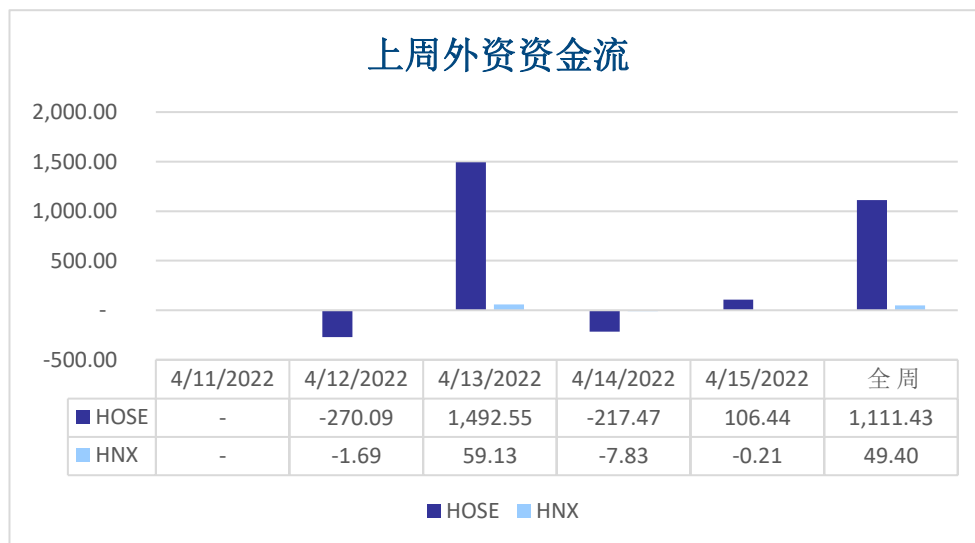
投资者月度交易额统计



■ 国外机构      ■ 国内机构  
■ 国外个人      ■ 国内个人

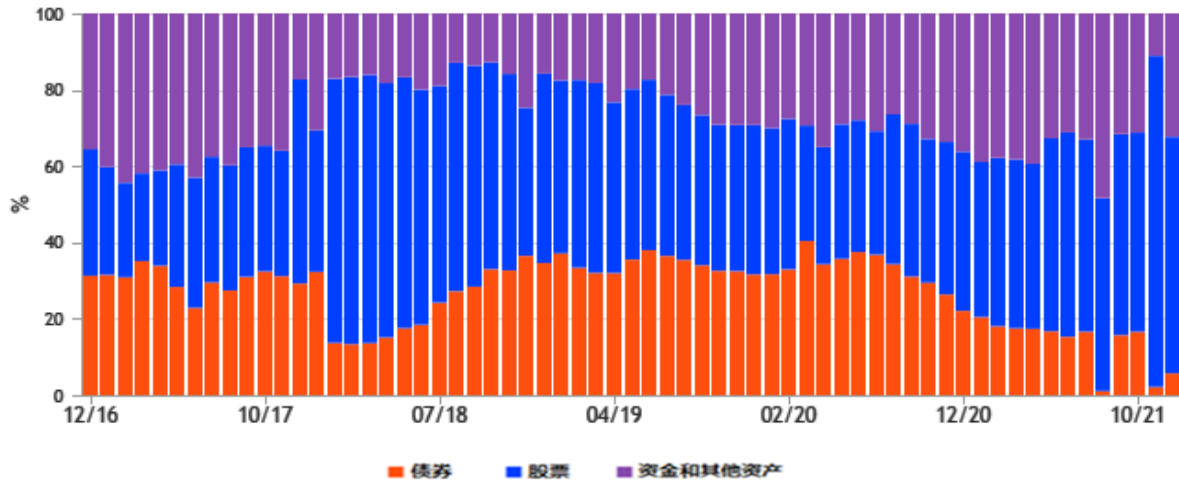
外资

净流入股票			净流出股票		
代码	一周变动	金额(亿盾)	代码	一周变动	金额(亿盾)
MWG	6.80%	14,989.7	HPG	-4.74%	4,638.8
NVL	-1.52%	1,757.8	VHM	-5.33%	1,902.1
GEX	-0.29%	1,724.6	VND	-3.99%	1,329.2
DPM	10.82%	1,207.5	SSI	-6.98%	1,015.1
DGC	14.81%	1,127.6	HCM	-11.59%	899.6

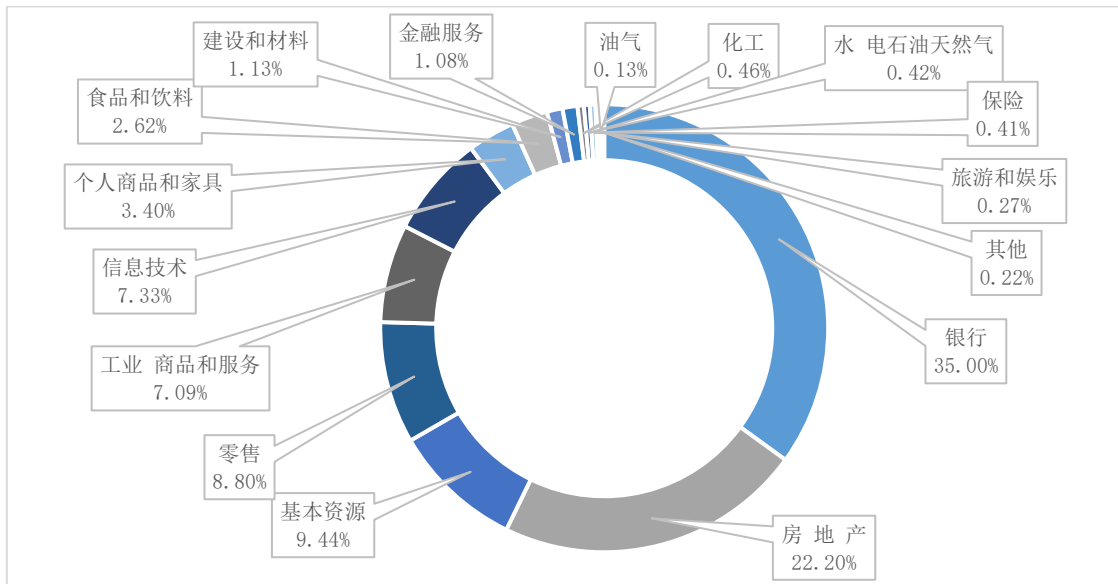


机构 (FIINPRO PLATFORM 跟进关注的 40 个基金)

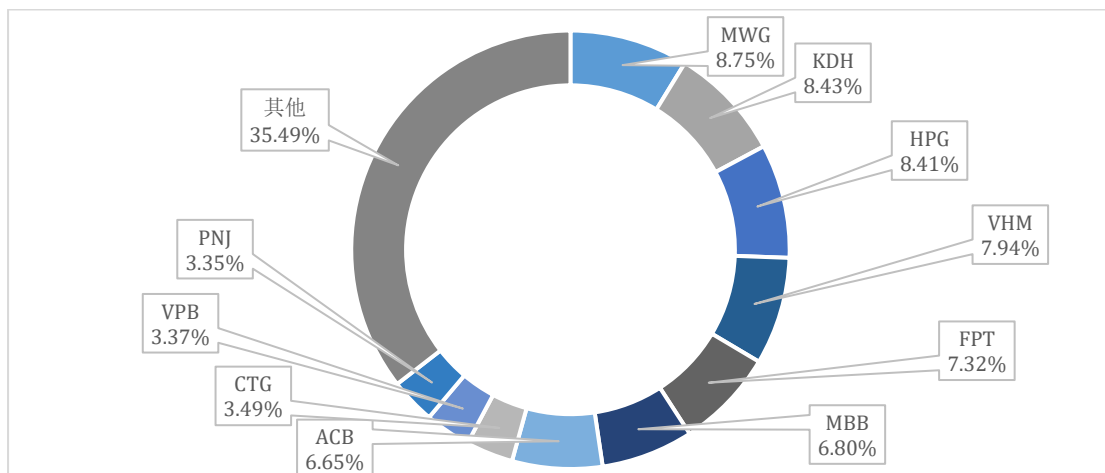
资产分配



按行业的投资分配比率



持有比例最多股票



## 本周上市公司信息

股票代码	证交所	事件内容	除权日	登记日	实现日
CIA	HNX	2022 年年度股东大会	18/04/22	19/04/22	18/04/22
DM7	Upcom	2022 年年度股东大会, 现金分红 (1,200 盾/股)	18/04/22	19/04/22	27/04/22
HPG	HSX	2022 年年度股东大会	18/04/22	19/04/22	20/05/22
SBH	Upcom	2022 年年度股东大会	18/04/22	19/04/22	18/04/22
ALT	HNX	2022 年年度股东大会	18/04/22	19/04/22	18/04/22
DNH	Upcom	2022 年年度股东大会	18/04/22	19/04/22	18/04/22
NST	HNX	2022 年年度股东大会	18/04/22	19/04/22	18/04/22
VGT	Upcom	2022 年年度股东大会	18/04/22	19/04/22	18/04/22
VSF	Upcom	2022 年年度股东大会	18/04/22	19/04/22	18/04/22
PMT	Upcom	现金分红 (567 盾/股)	19/04/22	20/04/22	06/05/22
VNC	HNX	2022 年年度股东大会, 现金分红 (1,200 đ/cp)	19/04/22	20/04/22	10/05/22
APH	HSX	2022 年年度股东大会	19/04/22	20/04/22	19/04/22
HU1	HSX	2022 年年度股东大会	19/04/22	20/04/22	19/04/22
TCO	HSX	2022 年年度股东大会	19/04/22	20/04/22	19/04/22
ICT	HSX	2021 年预分红 (1,300 盾/股)	19/04/22	20/04/22	05/05/22
VES	Upcom	2022 年年度股东大会	19/04/22	20/04/22	19/04/22
TDT	HNX	2022 年年度股东大会	19/04/22	20/04/22	19/04/22
AUM	Upcom	2022 年年度股东大会	19/04/22	20/04/22	19/04/22
PVR	Upcom	2022 年年度股东大会	19/04/22	20/04/22	19/04/22
KDC	HSX	2021 年派息 (600 盾/股)	19/04/22	20/04/22	10/05/22
BCV	Upcom	2022 年年度股东大会	19/04/22	20/04/22	19/04/22
HAF	Upcom	2022 年年度股东大会	19/04/22	20/04/22	19/04/22
DL1	HNX	5,058,741 只新股上市			19/04/22
REE	HSX	2021 年派息 (1,000 盾/股)	19/04/22	20/04/22	29/04/22
MTA	Upcom	2022 年年度股东大会	19/04/22	20/04/22	19/04/22
PPS	HNX	2022 年年度股东大会	19/04/22	20/04/22	19/04/22
DTE	Upcom	2022 年年度股东大会	19/04/22	20/04/22	19/04/22
AGG	HSX	28,962,618 只新股上市 (分两次)			20/04/22
PVV	Upcom	2022 年年度股东大会	20/04/22	21/04/22	20/04/22
IDJ	HNX	73,512,976 只新股上市			20/04/22
PDR	HSX	2021 年派息 (比例为 1000:363)	20/04/22	21/04/22	20/04/22
THU	Upcom	2022 年年度股东大会	20/04/22	21/04/22	20/04/22
EVF	HSX	19,779,330 只新股上市			20/04/22
DTC	HNX	现金分红 (300 盾/股)	20/04/22	21/04/22	12/05/22
MST	HNX	30,000,000 只新股上市			20/04/22
BTU	Upcom	现金分红 (600 盾/股)	20/04/22	21/04/22	04/05/22
BBH	Upcom	2022 年年度股东大会	20/04/22	21/04/22	20/04/22
TDH	HSX	2022 年年度股东大会			20/04/22
CX8	HNX	2022 年年度股东大会	20/04/22	21/04/22	20/04/22
NNG	Upcom	书面征求股东意见	21/04/22	22/04/22	21/04/22
DDG	HNX	2022 年年度股东大会	21/04/22	22/04/22	21/04/22

股票代码	证交所	事件内容	除权日	登记日	实现日
L44	Upcom	2022 年年度股东大会	21/04/22	22/04/22	21/04/22
TBD	Upcom	2022 年年度股东大会	21/04/22	22/04/22	21/04/22
TNC	HSX	2022 年年度股东大会	21/04/22	22/04/22	21/04/22
BTV	Upcom	2022 年年度股东大会	21/04/22	22/04/22	21/04/22
CTP	HNX	2022 年年度股东大会	21/04/22	22/04/22	21/04/22
S4A	HSX	2022 年年度股东大会	21/04/22	22/04/22	21/04/22
KHG	HSX	2021 年派息 (比例为 10:1) 和送股 (比例为 100:29)	21/04/22	22/04/22	21/04/22
PGN	HNX	2022 年年度股东大会	21/04/22	22/04/22	21/04/22
NBT	Upcom	2022 年年度股东大会	21/04/22	22/04/22	21/04/22
LCD	HNX	2022 年年度股东大会	21/04/22	22/04/22	21/04/22
TMP	HSX	2022 年年度股东大会	21/04/22	22/04/22	20/05/22
QNS	Upcom	现金分红 (2,000 盾/股)	21/04/22	22/04/22	06/05/22
TB8	Upcom	现金分红 (1,000 盾/股)	22/04/22	25/04/22	10/05/22
PPC	HSX	2022 年年度股东大会	22/04/22	25/04/22	26/05/22
NHH	HSX	2022 年年度股东大会	22/04/22	25/04/22	22/04/22
UPH	Upcom	2022 年年度股东大会	22/04/22	25/04/22	22/04/22
STK	HSX	2021 年派息 (1,500 盾/股)	22/04/22	25/04/22	23/05/22
RAT	Upcom	2022 年年度股东大会	22/04/22	25/04/22	22/04/22
SHF	HSX	2022 年年度股东大会	22/04/22	25/04/22	26/05/22
PIC	HNX	2022 年年度股东大会	22/04/22	25/04/22	22/04/22
VSP	Upcom	2022 年年度股东大会	22/04/22	25/04/22	22/04/22
HND	Upcom	2022 年年度股东大会	22/04/22	25/04/22	22/04/22
PYU	Upcom	2022 年年度股东大会	22/04/22	25/04/22	22/04/22



### 股票排名

参考指数: VN - Index

投资期: 6-18 个月

建议	具体
买入	预期收益率相当或大于 15% 或公司/行业前景乐观
增持	预期收益率 5% 至 15% 或公司/行业前景乐观
保持	预期收益率 -5% 至 5% 或公司/行业前景中等
减持	预期收益率-15% 至 -5% 或公司/行业前景不乐观
卖出	预期收益率小于 -15% 或公司/行业前景不乐观

### 行业排名

参考指数: VN - Index

投资期: 6-18 个月

评级	具体
跑赢大市	与越南指数相比, 平均行业利润率大于 5% 或行业前景乐观
中等	与越南指数相比, 平均行业利润率-5%至 5% 或行业前景中等
跑输大市	与越南指数相比, 平均行业利润率小于-5% 或行业前景不可观

### 免责声明

本报告的评估是负责编制本报告的分析师对证券代码或者发行机构的个人观点。本报告仅供参考, 投资者不应将其视为证券投资咨询内容以做出投资决定, 投资者要对自己的投资决定承担全部责任。国泰君安证券(越南)股份公司对因使用本报告的全部或部分信息或本报告所提到的意见而导致的任何损失或被视为受损失的事件不承担任何责任。

负责编制本报告的分析师根据研究的质量和准确性、客户的评价、公司的竞争力和收入等不同因素收到报酬。国泰君安证券(越南)股份公司的总经理、专员、员工可以与本报告所涉及到的任何证券或相关的任何投资款项具有关系。

负责编制本报告的分析师努力根据发布时被视为可靠的信息资源进行编制本报告。国泰君安证券(越南)股份公司不宣称、承诺、确保其的完整性和准确性。本报告中的观点及预测只反映负责分析师在报告发布时的观点, 不能视为国泰君安证券(越南)股份公司的观点。另外, 本报告可调整而未经提前通知。

本报告的唯一目的是根据其在所在地发布的国家的有关法律和规定向在越南境内外的国泰君安证券(越南)的机构投资者及个人投资者提供信息。其用途不包括为任何国家的任何证券提出买入、卖出或保持的任何推荐。本报告中的观点和推荐不考虑到各投资者的具体目标、需求、战略与背景的不同。投资者应晓得可能将出现利益冲突, 影响本报告的客观性。

本报告的内容包括但不限于推荐内容, 其不是投资者或任何第三方要求国泰君安证券(越南)股份公司和/或负责编制本报告的分析师为投资者或任何第三方履行关于其投资决定的任何义务的依据。

未经国泰君安证券(越南)股份公司的授权代表的书面同意, 任何对象不得以任何用途进行复制、出版或发布本报告。引用时须要注明来源。

**GTJA 海外事业部**

阮琼英（女士）

微信号: *anhng313*

阮贤庄（女士）

微信号: *xianzhuang25525*

国泰君安证券（越南）微信 公众号



**GTJA 证券投资顾问和分析部门**

成员	职位	负责	Email	Ext.
武世荣	主管	分析 & 投资策略	<a href="mailto:vinhvt@gtjas.com.vn">vinhvt@gtjas.com.vn</a>	701
杜中元	副主管	副主管	<a href="mailto:nguyendt@gtjas.com.vn">nguyendt@gtjas.com.vn</a>	702
陈氏红绒	专员	银行业分析	<a href="mailto:nhungth@gtjas.com.vn">nhungth@gtjas.com.vn</a>	703
丁光达	高级专员	消费行业分析	<a href="mailto:datdq@gtjas.com.vn">datdq@gtjas.com.vn</a>	222
费公灵	高级专员	房地产行业分析	<a href="mailto:linhpc@gtjas.com.vn">linhpc@gtjas.com.vn</a>	704
陈氏妙庆	助理	翻译	<a href="mailto:khanhttd@gtja.com.vn">khanhttd@gtja.com.vn</a>	705

联系方式	河内总部	胡志明分公司
咨询电话: (024) 35. 730. 073	河内市纸桥区陈维兴路 117 号 Charm Vit 大厦一楼	胡志明市第三郡国际工厂路第二号 BIS 三楼
挂单电话: (024) 35. 779. 999	电话: (024) 35. 730. 073	电话: (028) 38. 239. 966
Email: <a href="mailto:info@gtjas.com.vn">info@gtjas.com.vn</a>	传真: (024) 35. 730. 088	传真: (028) 38. 239. 696
Website: <a href="http://www.gtjai.com.vn">www.gtjai.com.vn</a>		